



Oficio PDMDSP 105/2025

San Pedro Garza García, Nuevo León, a 31 de octubre de 2025

LXXVII Legislatura del Congreso del Estado de Nuevo León.

Presente

En cumplimiento al artículo 33 fracción III Inciso e y j, de la Ley de Gobierno Municipal, así como el 09, 10 y 14 de la Ley de Fiscalización Superior del Estado de Nuevo León, se adjunta al presente el cuadernillo consistente en el Tercer Informe Financiero y Contable del Patronato de Museos de San Pedro, correspondiente al período 01 de julio al 30 de septiembre de 2025.

Cabe hacer mención que se adjunta formato electrónico de toda la información, así mismo también se hace constar que la aprobación de su envío se efectuó en la sesión extraordinaria 01/2025, del Consejo del Patronato de Museos de San Pedro, celebrada en fecha 30 de octubre de 2025.

Sin otro particular de momento, les reitero las seguridades de mi más atenta y distinguida consideración.

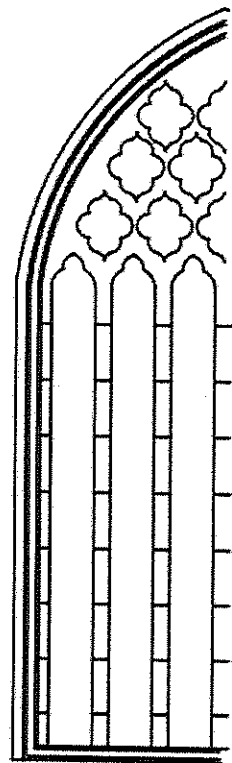
ATENTAMENTE

**C.P. CRISTÓBAL ENRIQUE EUFRACIO MORENO
TITULAR DEL PATRONATO DE MUSEOS DE SAN PEDRO**





INFORME FINANCIERO Y CONTABLE
TERCER TRIMESTRE 2025



PATRONATO
DE
MUSEOS
DE
SAN PEDRO

Tercer Informe Trimestral

Período acumulado del 01 de Julio al 30 Septiembre de
2025



INFORME FINANCIERO Y CONTABLE TERCER TRIMESTRE 2025



Índice:

Contenido del TERCER informe Trimestral de 2025

FUNDAMENTO LEGAL

INFORMES DE AVANCE DE GESTION

Ingresos con Presupuesto

Egresos con Presupuesto

ESTADOS FINANCIEROS

CONTABLES

Estado de Situación Financiera

Estado de Actividades

Estado de Variación de la Hacienda Pública

Estado de Cambios de la Situación Financiera

Estado de Flujos de Efectivo

Estado Analítico del Activo

Estado Analítico de la Deuda y Otros Pasivos

Intereses de la Deuda

Informe de Pasivos Contingentes

Balanza Plan de cuentas

NOTAS DE ESTADOS FINANCIEROS

Notas de desglose

Notas Memoria Cuentas de Orden

Conciliación entre los ingresos y Egresos Presupuestarios y Contables

Notas de Gestión Administrativa

PRESUPUESTARIOS

Estado Analítico de Ingresos

Estado Analítico de Egresos Clasificación Objeto del Gasto

Estado Analítico de Egresos Clasificación Administrativa

Estado Analítico de Egresos Clasificación Finalidad-Función

Estado Analítico de Egresos Clasificación Económica

Estado Analítico de Egresos Clasificación Programática

Indicadores de Postura Fiscal

FORMATOS DE LA LEY DE DISCIPLINA FINANCIERA

F-1 Estado de Situación Financiera Detallado

F-2 Informe Analítico de la Deuda y Otros Pasivos

F-3 Informe Analítico de Obligaciones Diferentes de Financiamiento

F-4 Balance Presupuestario

F-5 Estado Analítico de Ingresos Detallado

F-6 a) Estado Analítico de Egresos Detallado-Clasif Objeto del Gasto

F-6 b) Estado Analítico de Egresos Detallado-Clasif Administrativa

F-6 c) Estado Analítico de Egresos Detallado-Clasif Funcional

F-6 d) Estado Analítico de Egresos Detallado-Clasif Servicios Personales



INFORME FINANCIERO Y CONTABLE TERCER TRIMESTRE 2025



Fundamento Legal

- Constitución Política de los Estados Unidos Mexicanos
Artículo 115, primer párrafo, fracción IV.
- Ley General de Contabilidad Gubernamental
Artículos 1,2,3,6,7,46 fracciones I, incisos a)b)c)d)e)g) y h), II, incisos a) y b),
48,51,52,56 y 58.
- Ley de Disciplina Financiera
Artículos 4 y 58
Criterios de la Información Financiera y Formatos de la Ley
- Ley de Gobierno Municipal del Estado de Nuevo León.
Artículos 33 fracción III inciso e) y j).
- Ley de Fiscalización Superior del Estado de Nuevo León
Artículos 2 fracción XII, 9,10, y 14



INFORME FINANCIERO Y CONTABLE TERCER TRIMESTRE 2025



I Informes de Avance de Gestión.

- **Ingresos y Egresos Real vs Presupuesto.**



INFORME FINANCIERO Y CONTABLE TERCER TRIMESTRE 2025



Ingresos Real y Presupuesto

Ingresos Real Vs Presupuesto

Tercer Trimestre 2024

	Ingreso Anual Estimado	Presupuesto	Real	Variación
Total	4,150,000.00	4,150,000.00	1,556,118.87	2,593,881.13
Impuestos	-	-	-	-
Contribuciones de Mejoras	-	-	-	-
Derechos	-	-	-	-
Productos	-	-	-	-
4.1.5.1.1 INTERESES GANADOS INVERSIONES	-	-	552.87	-552.87
Aprovechamientos	-	-	552.87	-
Ingresos por Venta de Bienes, Prestación de Servicios y Otros Ingresos	-	-	-	-
4.3.9.9.2 Otros Ingresos distintos a la Operacion	-	-	-	-
Participaciones	-	-	-	-
Aportaciones	-	-	-	-
Convenios	-	-	-	-
Incentivos Derivados de la Colaboración Fiscal	4,150,000.00	4,150,000.00	1,555,566.00	2,594,434.00
4.2.1.2.1 MUNICIPIO SAN PEDRO GGNL	-	-	1,555,566.00	-
4.2.1.4.1 ISR - Devolución Ley Coord Fiscal Art. 3-b	-	-	-	-

PATRONATO DE MUSEOS DE SAN PEDRO
BALANZA DE COMPROBACION DE ENERO A SEPTIEMBRE DEL 2025

21/10/2025

CUENTA CONTABLE	CONCEPTO	MOVIMIENTOS			SALDO FINAL
		SALDO INICIAL	DEBE	HABER	
1 ACTIVO		224,858,210.08	3,248,483.74	5,863,866.49	222,242,827.33
1.1 ACTIVO CIRCULANTE		1,295,280.60	3,240,792.87	4,059,689.34	476,384.13
1.1.1 Efectivo y Equivalentes		930,370.29	1,685,226.87	2,504,123.34	111,473.82
1.1.1.2 Bancos/Tesorería		930,370.29	1,685,226.87	2,504,123.34	111,473.82
1.1.1.2.1 BANORTE 0786		448,661.18	1,556,226.87	1,893,508.04	111,380.01
1.1.1.2.2 AFIRME		71,667.61	129,000.00	200,573.80	93.81
1.1.1.2.3 BANORTE 07316		14.71	0.00	14.71	0.00
1.1.1.2.6 AFIRME INV 1728		410,026.79	0.00	410,026.79	0.00
1.1.2 Derechos a Recibir Efectivo o Equivalentes		0.00	1,555,566.00	1,555,566.00	0.00
1.1.2.2 Cuentas por Cobrar a Corto Plazo		0.00	1,555,566.00	1,555,566.00	0.00
1.1.2.2.5 Municipio de San Pedro Garza García		0.00	1,555,566.00	1,555,566.00	0.00
1.1.3 Derechos a Recibir Bienes o Servicios		364,910.31	0.00	0.00	364,910.31
1.1.3.1 Anticipo a Proveedores por Adquisición de Bienes y Prestación de Servicios a Corto Plazo		364,910.31	0.00	0.00	364,910.31
1.1.3.1.11 VITROFACHADAS SA DE CV		364,910.31	0.00	0.00	364,910.31
1.2 ACTIVO NO CIRCULANTE		223,562,929.48	7,690.87	1,804,177.15	221,766,443.20
1.2.3 Bienes Inmuebles, Infraestructura y Construcciones en Proceso		200,647,586.18	0.00	0.00	200,647,586.18
1.2.3.6 Construcciones en Proceso en Bienes Propios		200,647,586.18	0.00	0.00	200,647,586.18
1.2.3.6.6 OTRAS CONSTRUCCIONES DE INGENIERIA CIVIL U OBRA PESADA EN PROCESO		49,168,159.05	0.00	0.00	49,168,159.05
1.2.3.6.7 OTRAS CONSTRUCCIONES DE ING.CIVIL U OBRA PESADA 2020		13,952,777.70	0.00	0.00	13,952,777.70
1.2.3.6.8 OBRAS EN PROCESO - CAPITALIZACION SERVICIOS PERSONALES		41,802,072.66	0.00	0.00	41,802,072.66
1.2.3.6.9 OBRAS EN PROCESO - CAPITALIZACION MATERIALES Y SUMINISTROS		61,246,920.28	0.00	0.00	61,246,920.28
1.2.3.6.10 OBRAS EN PROCESO - CAPITALIZACION SERVICIOS GENERALES		34,477,656.49	0.00	0.00	34,477,656.49
1.2.4 Bienes Muebles		26,513,179.96	7,380.00	0.00	26,520,559.96
1.2.4.1 Mobiliario y Equipo de Administración		1,972,750.35	7,380.00	0.00	1,980,130.35
1.2.4.1.1 Muebles de Oficina y Estantería		1,697,278.74	0.00	0.00	1,697,278.74
1.2.4.1.2 Muebles, excepto de Oficina y Estantería		0.00	7,380.00	0.00	7,380.00
1.2.4.1.3 Equipo de Cómputo y de Tecnologías de la Información		275,471.61	0.00	0.00	275,471.61
1.2.4.2 Mobiliario y Equipo Educativo y Recreativo		10,440.00	0.00	0.00	10,440.00
1.2.4.2.9 Otros Mobiliarios y Equipo Educativo y Recreativo		10,440.00	0.00	0.00	10,440.00
1.2.4.3 Equipo e Instrumental Médico y de Laboratorio		10,896.32	0.00	0.00	10,896.32
1.2.4.3.2 ALCOHOLIMETRO		10,896.32	0.00	0.00	10,896.32
1.2.4.6 Maquinaria, Otros Equipos y Herramientas		24,519,093.29	0.00	0.00	24,519,093.29
1.2.4.6.5 Equipo de Comunicación y Telecomunicación		3,199.00	0.00	0.00	3,199.00
1.2.4.6.7 Herramientas y Máquinas-Herramienta		223,415.42	0.00	0.00	223,415.42
1.2.4.6.8 SISTEMA DE ELEVADOR PARA MUSEO MILARCA		1,542,800.00	0.00	0.00	1,542,800.00
1.2.4.6.9 EXTINTORES		15,184.40	0.00	0.00	15,184.40
1.2.4.6.10 SIERRA CINTA 12" 305 MM MAKITA		35,264.00	0.00	0.00	35,264.00
1.2.4.6.11 SIERRA DE MESA 10" 3.5 HP DEWALT		10,946.80	0.00	0.00	10,946.80
1.2.4.6.13 SOPORTE CARGA MATERIAL VIGA H		59,160.00	0.00	0.00	59,160.00
1.2.4.6.14 ESCALERA DE EXTENSION		20,490.00	0.00	0.00	20,490.00
1.2.4.6.15 CAMA PARA CARGA RECT. DE 9 M x .80 M.		49,416.00	0.00	0.00	49,416.00
1.2.4.6.16 CABALLETES ACERO DE PTR 2X2" CAL 14 CON TERMINADO PREMIER		32,572.80	0.00	0.00	32,572.80
1.2.4.6.17 SISTEMA CONTRA INCENDIO (SUPRESION Y BESADA)		8,669,319.38	0.00	0.00	8,669,319.38
1.2.4.6.18 SISTEMA DE AIRE ACONDICIONADO		13,857,325.49	0.00	0.00	13,857,325.49
1.2.5 Activos Intangibles		230,260.00	0.00	0.00	230,260.00
1.2.5.1 Software		230,260.00	0.00	0.00	230,260.00
1.2.5.1.1 Software		230,260.00	0.00	0.00	230,260.00

BALANZA DE COMPROBACION DE ENERO A SEPTIEMBRE DEL 2025

CUESTA CONTABLE	CONCEPTO	SALDO INICIAL	MOVIMIENTOS		SALDO FINAL
			DEBE	HABER	
1	ACTIVO	224,858,210.08	3,248,483.74	5,863,866.49	222,242,827.33
	1.2 ACTIVO NO CIRCULANTE	223,562,929.48	7,690.87	1,804,177.15	221,766,443.20
	1.2.6 Depreciación, Deterioro y Amortización Acumulada de Bienes	-3,828,096.66	310.87	1,804,177.15	-5,631,962.94
	1.2.6.3 Depreciación Acumulada de Bienes Muebles	-3,597,836.66	310.87	1,804,177.15	-5,401,702.94
	1.2.6.3.1 Depreciación Acumulada de Muebles de Oficina y Estanterja	-43,062.16	310.87	0.00	-42,751.29
	1.2.6.3.3 Depreciación Acumulada de Equipo de Cómputo y de Tecnologías de la Información	-253,076.08	0.00	1,804,177.15	-2,057,253.23
	1.2.6.3.12 Depreciación Acumulada de Herramientas y Máquinas-Herramienta	-3,276,544.11	0.00	0.00	-3,276,544.11
	1.2.6.3.13 Depreciación Acumulada de Otros Equipos	-25,154.31	0.00	0.00	-25,154.31
	1.2.6.5 Amortización Acumulada de Activos Intangibles	-230,260.00	0.00	0.00	-230,260.00
	1.2.6.5.1 Amortización Acumulada de Software	-230,260.00	0.00	0.00	-230,260.00
2	PASIVO	-1,469,897.45	1,886,102.61	1,773,176.40	-1,356,971.24
	2.1 PASIVO CIRCULANTE	-80,023.45	1,886,102.61	1,773,176.40	32,902.76
	2.1.1 Cuentas por Pagar a Corto Plazo	-80,023.45	1,886,102.61	1,773,176.40	32,902.76
	2.1.1.1 Servicios Personales por Pagar a Corto Plazo	0.00	719,040.60	719,040.84	-0.24
	2.1.1.1.1 REMUNER POR PAGAR PERSONAL QUINC	0.00	719,040.60	719,040.84	-0.24
	2.1.1.2 Proveedores por Pagar a Corto Plazo	0.00	693,688.38	693,688.38	0.00
	2.1.1.2 Proveedores por Pagar a Corto Plazo	0.00	693,688.38	693,688.38	0.00
	2.1.1.7 Retenciones y Contribuciones por Pagar a Corto Plazo	-80,023.45	473,373.63	360,447.18	32,903.00
	2.1.1.7.1 ISR RETENIDO	-79,127.08	358,362.00	203,285.21	75,949.71
	2.1.1.7.2 IMSS RETENIDO	7,987.15	75,373.45	102,161.57	-18,800.97
	2.1.1.7.3 DESCTO EFECTUADO	-741.32	0.00	0.00	-741.32
	2.1.1.7.4 INFONAVIT RETENIDO	-8,123.99	32,401.18	37,030.40	-12,753.21
	2.1.1.7.5 IMPUESTO ESTATAL 3% SOBRE NOMINA	0.00	7,237.00	17,970.00	-10,733.00
	2.1.1.7.6 IMSS PATRONAL	-17.58	0.00	0.00	-17.58
	2.1.1.7.7 ISR RETENDIO POR SERVICIOS PROFESIONALES	-0.63	0.00	0.00	-0.63
	2.2 PASIVO NO CIRCULANTE	-1,389,874.00	0.00	0.00	-1,389,874.00
	2.2.6 Provisiones a Largo Plazo	-1,389,874.00	0.00	0.00	-1,389,874.00
	2.2.6.9 Otras Provisiones a Largo Plazo	-1,389,874.00	0.00	0.00	-1,389,874.00
	2.2.6.9.1 Otras Provisiones a Largo Plazo PRIMA ANTIGUEDAD NIF D 3	-100,242.00	0.00	0.00	-100,242.00
	2.2.6.9.4 Otras Provisiones a Largo Plazo INDEMINIZACION NIF D 3	-1,289,632.00	0.00	0.00	-1,289,632.00
3	HACIENDA PÚBLICA/PATRIMONIO	-223,388,312.63	410,000.00	0.00	-222,978,312.63
	3.1 HACIENDA PÚBLICA/PATRIMONIO CONTRIBUIDO	-348,714.80	0.00	0.00	-348,714.80
	3.1.1 Aportaciones	-348,714.80	0.00	0.00	-348,714.80
	3.1.1.0 Aportaciones	-348,714.80	0.00	0.00	-348,714.80
	3.1.1 Aportaciones	-348,714.80	0.00	0.00	-348,714.80
	3.2 HACIENDA PÚBLICA/PATRIMONIO GENERADO	-223,039,597.83	410,000.00	0.00	-222,629,597.83
	3.2.2 Resultados de Ejercicios Anteriores	-210,697,494.23	0.00	0.00	-210,697,494.23
	3.2.2.18 Resultado de Ejercicio 2018	-132,535,558.31	0.00	0.00	-132,535,558.31
	3.2.2.18 Resultado de Ejercicio 2018	-132,535,558.31	0.00	0.00	-132,535,558.31
	3.2.2.19 Resultado de Ejercicio 2019	-7,418,842.59	0.00	0.00	-7,418,842.59
	3.2.2.19 Resultado de Ejercicio 2019	-7,418,842.59	0.00	0.00	-7,418,842.59
	3.2.2.20 Resultado de Ejercicio 2020	11,351,060.64	0.00	0.00	11,351,060.64
	3.2.2.20 Resultado de Ejercicio 2020	11,351,060.64	0.00	0.00	11,351,060.64
	3.2.2.21 Resultado de Ejercicio 2021	-7,004,174.80	0.00	0.00	-7,004,174.80
	3.2.2.21 Resultado de Ejercicio 2021	-7,004,174.80	0.00	0.00	-7,004,174.80
	3.2.2.22 Resultado de Ejercicio 2022	-1,797,783.70	0.00	0.00	-1,797,783.70
	3.2.2.22 Resultado de Ejercicio 2022	-1,797,783.70	0.00	0.00	-1,797,783.70

BALANZA DE COMPROBACION DE ENERO A SEPTIEMBRE DEL 2025

CUENTA CONTABLE	CONCEPTO	SALDO INICIAL	MOVIMIENTOS		SALDO FINAL
			DEBE	HABER	
3 HACIENDA PÚBLICA/PATRIMONIO		-223,388,312.63	410,000.00	0.00	-222,978,312.63
3.2 HACIENDA PÚBLICA/PATRIMONIO GENERADO		-223,039,597.83	410,000.00	0.00	-222,629,597.83
3.2.2 Resultados de Ejercicios Anteriores		-210,697,494.23	0.00	0.00	-210,697,494.23
3.2.2.23 Resultado de Ejercicio 2023		-47,623,114.03	0.00	0.00	-47,623,114.03
3.2.2.23 Resultado de Ejercicio 2023		-47,623,114.03	0.00	0.00	-47,623,114.03
3.2.2.24 Resultado de Ejercicio 2024		-25,669,081.44	0.00	0.00	-25,669,081.44
3.2.2.24 Resultado de Ejercicio 2024		-25,669,081.44	0.00	0.00	-25,669,081.44
3.2.4 Reservas		1,389,874.00	0.00	0.00	1,389,874.00
3.2.4.3 Reservas por Contingencias		1,389,874.00	0.00	0.00	1,389,874.00
3.2.4.3.1 Reservas por Contingencias NIF D 3-PRIMA ANTIGUEDAD		100,242.00	0.00	0.00	100,242.00
3.2.4.3.3 Reservas por Contingencias NOF D 3-INDEMINIZACIONES		1,289,632.00	0.00	0.00	1,289,632.00
3.2.5 Rectificaciones de Resultados de Ejercicios Anteriores		-13,731,977.60	410,000.00	0.00	-13,321,977.60
3.2.5.2 Cambios por Errores Contables		-13,731,977.60	410,000.00	0.00	-13,321,977.60
3.2.5.2.1 DEVOLUCION DE GARANTIA EJERCICIO ANTERIOR		-2,022,712.18	410,000.00	0.00	-1,612,712.18
3.2.5.2.2 RECLASIFICACIÓN A OBRAS EN PROCESO EJERCICIO 2020		-33,370.30	0.00	0.00	-33,370.30
3.2.5.2.2 RECLASIFICACIÓN A OBRAS EN PROCESO EJERCICIO 2020		-11,675,895.12	0.00	0.00	-11,675,895.12
4 INGRESOS Y OTROS BENEFICIOS		0.00	0.00	1,556,118.87	-1,556,118.87
4.1 INGRESOS DE GESTIÒN		0.00	0.00	552.87	-552.87
4.1.5 Productos		0.00	0.00	552.87	-552.87
4.1.5.1 Productos		0.00	0.00	552.87	-552.87
4.1.5.1.1 INTERESES GANADOS NVERSIONES BANORTE Y AFIRME		0.00	0.00	552.87	-552.87
4.1.5.1.1 INTERESES GANADOS NVERSIONES BANORTE Y AFIRME		0.00	0.00	552.87	-552.87
4.2 PARTICIPACIONES, APORTACIONES, CONVENIOS, INCENTIVOS DERIVADOS DE LA COLABORACION FISCAL, FONDOS DISTINTOS DE APORTACIONES, TRANSFERENCIAS, ASIGNACIONES, SUBSIDIOS Y SUB.		0.00	0.00	1,555,566.00	-1,555,566.00
4.2.1 Participaciones, Aportaciones, Convenios, Incentivos Derivados de la Colaboraciòn Fiscal y Fondos Distintos de Aportaciones		0.00	0.00	1,555,566.00	-1,555,566.00
4.2.1.2 Aportaciones		0.00	0.00	1,555,566.00	-1,555,566.00
4.2.1.2.1 MUNICIPIO SAN PEDRO GGNL		0.00	0.00	1,555,566.00	-1,555,566.00
4.2.1.2.1 MUNICIPIO SAN PEDRO GGNL		0.00	0.00	1,555,566.00	-1,555,566.00
5 GASTOS Y OTRAS PERDIDAS		0.00	3,648,886.28	310.87	3,648,575.41
5.1 GASTOS DE FUNCIONAMIENTO		0.00	1,844,709.13	0.00	1,844,709.13
5.1.1 Servicios Personales		0.00	1,024,034.48	0.00	1,024,034.48
5.1.1.1 Remuneraciones al Personal de Carácter Permanente		0.00	622,993.20	0.00	622,993.20
5.1.1.1.2 Sueldos Base al Personal Permanente M-MILARCA		0.00	37,500.00	0.00	37,500.00
5.1.1.1.3 Suedo Base Personal Permanente ADMINIST Y OPERAC		0.00	585,493.20	0.00	585,493.20
5.1.1.3 Remuneraciones Adicionales y Especiales		0.00	16,623.29	0.00	16,623.29
5.1.1.3.4 Gratificación de Fin de Año ADMINIST Y OPERAC		0.00	12,328.77	0.00	12,328.77
5.1.1.3.5 Prima Vacacional ADMIN Y OPERAC		0.00	4,294.52	0.00	4,294.52
5.1.1.4 Seguridad Social		0.00	142,239.91	0.00	142,239.91
5.1.1.4.3 Seguridad Social -Cuotas Patronales ADMINISTRACION		0.00	114,622.20	0.00	114,622.20
5.1.1.4.8 Seguridad Social-INFONAVIT- ADMIN Y OPERAC		0.00	27,617.71	0.00	27,617.71
5.1.1.5 Otras Prestaciones Sociales y Económicas		0.00	242,178.08	0.00	242,178.08
5.1.1.5.4 Vacaciones ADMIN Y OPERAC		0.00	17,178.08	0.00	17,178.08
5.1.1.5.6 Indeminizaciones ADMIN Y OPERAC		0.00	225,000.00	0.00	225,000.00
5.1.2 Materiales y Suministros		0.00	2,721.54	0.00	2,721.54
5.1.2.4 Materiales y Artículos de Construcción y de Reparación		0.00	2,184.92	0.00	2,184.92
5.1.2.4.16 Otros Matles y Art. Constr y Reparac		0.00	2,184.92	0.00	2,184.92
5.1.2.9 Herramientas, Refacciones y Accesorios Menores		0.00	536.62	0.00	536.62
5.1.2.9.2 Ref y Acc Menores de Eq Còmputo y Tecnol Información ADMON Y OPERACION		0.00	398.02	0.00	398.02

BALANZA DE COMPROBACION DE ENERO A SEPTIEMBRE DEL 2025

CUENTA CONTABLE	CONCEPTO	SALDO INICIAL	MOVIMIENTOS		SALDO FINAL
			DEBE	HABER	
5 GASTOS Y OTRAS PERDIDAS		0.00	3,648,886.28	310.87	3,648,575.41
5.1 GASTOS DE FUNCIONAMIENTO		0.00	1,844,709.13	0.00	1,844,709.13
5.1.2 Materiales y Suministros		0.00	2,721.54	0.00	2,721.54
5.1.2.9 Herramientas, Refacciones y Accesorios Menores		0.00	536.62	0.00	536.62
5.1.2.9.7 Refacc y Accesorios Menores ADMIN Y OPERAC		0.00	138.60	0.00	138.60
5.1.3 Servicios Generales		0.00	817,953.11	0.00	817,953.11
5.1.3.1 Servicios Basicos		0.00	5,672.40	0.00	5,672.40
5.1.3.1.6 Internet, Redes y Procesamientos de Información ADMIN Y OPERAC		0.00	5,672.40	0.00	5,672.40
5.1.3.2 Servicios de Arrendamiento		0.00	88,067.20	0.00	88,067.20
5.1.3.2.9 RENTA DE ANDAMIOS		0.00	88,067.20	0.00	88,067.20
5.1.3.3 Servicios Profesionales, Científicos y Técnicos y Otros Servicios		0.00	528,725.03	0.00	528,725.03
5.1.3.3.1 Servicios Profesionales Proyecto Museografico M-MILARCA		0.00	271.44	0.00	271.44
5.1.3.3.16 Servicios de Gestoria y Otras -IMSS ADMIN Y OPERAC		0.00	56,840.00	0.00	56,840.00
5.1.3.3.23 SOPORTE SL SOFTWARE CONTABILIDAD		0.00	471,613.59	0.00	471,613.59
5.1.3.4 Servicios Financieros, Bancarios y Comerciales		0.00	5,065.16	0.00	5,065.16
5.1.3.4.1 Servicios Financieros y Bancarios ADMIN Y OPERAC		0.00	5,065.16	0.00	5,065.16
5.1.3.5 Servicios de Instalación, Reparación, Mantenimiento y Conservación		0.00	64,907.80	0.00	64,907.80
5.1.3.5.1 Conservación y Mantenimiento Menor de Inmuebles ADMIN Y OPERAC		0.00	29,000.00	0.00	29,000.00
5.1.3.5.5 Inst., Repar. y Mant. d Maquí., Otros Equip y Herram. M-MILARCA		0.00	35,907.80	0.00	35,907.80
5.1.3.9 Otros Servicios Generales		0.00	125,515.52	0.00	125,515.52
5.1.3.9.2 Penas, Multas, Accesorios y Actualizaciones ADMIN Y OPERAC		0.00	46,534.80	0.00	46,534.80
5.1.3.9.4 Impuesto sobre Nomina ADMIN Y OPERAC		0.00	59,064.00	0.00	59,064.00
5.1.3.9.6 Gastos no deducibles		0.00	19,916.72	0.00	19,916.72
5.5 OTROS GASTOS Y PERDIDAS EXTRAORDINARIAS		0.00	1,804,177.15	310.87	1,803,866.28
5.5.1 Estimaciones, Depreciaciones, Deterioros, Obsolescencia y Amortizaciones		0.00	1,804,177.15	310.87	1,803,866.28
5.5.1.5 Depreciación de Bienes Muebles		0.00	1,804,177.15	310.87	1,803,866.28
5.5.1.5.1 Depreciación de Muebles de Oficina y Estantería		0.00	0.00	310.87	-310.87
5.5.1.5.3 Depreciación de Equipo de Cómputo y de Tecnologías de la Información		0.00	16,700.96	0.00	16,700.96
5.5.1.5.12 Depreciación de Herramientas y Máquinas-Herramienta		0.00	1,787,476.19	0.00	1,787,476.19
7 CUENTAS DE ORDEN CONTABLES		0.00	0.00	0.00	0.00
7.6 BIENES EN CONCESIONADOS O EN COMODATO		0.00	0.00	0.00	0.00
7.6.1 Bienes Bajo Contrato en Concesión		89,034,290.00	0.00	0.00	89,034,290.00
7.6.1.1 OPD PATRONATO DE MUSEOS DE SAN PEDRO		89,034,290.00	0.00	0.00	89,034,290.00
7.6.1.1 OPD PATRONATO DE MUSEOS DE SAN PEDRO		89,034,290.00	0.00	0.00	89,034,290.00
7.6.2 Contrato de Concesión por Bienes		-89,034,290.00	0.00	0.00	-89,034,290.00
7.6.2.1 OPD PATRONATO MUSEOS DE SAN PEDRO		-89,034,290.00	0.00	0.00	-89,034,290.00
7.6.2.1 OPD PATRONATO MUSEOS DE SAN PEDRO		-89,034,290.00	0.00	0.00	-89,034,290.00
8 CUENTAS DE ORDEN PRESUPUESTARIAS		0.00	20,550,448.30	20,550,448.30	0.00
8.1 LEY DE INGRESOS		0.00	7,262,237.74	7,262,237.74	0.00
8.1.1 Ley de Ingresos Estimada		0.00	4,150,000.00	0.00	4,150,000.00
8.1.1.0 Ley de Ingresos Estimada		0.00	4,150,000.00	0.00	4,150,000.00
8.1.1 Ley de Ingresos Estimada		0.00	4,150,000.00	0.00	4,150,000.00
8.1.2 Ley de Ingresos por Ejecutar		0.00	1,556,118.87	4,150,000.00	-2,593,881.13
8.1.2.0 Ley de Ingresos por Ejecutar		0.00	1,556,118.87	4,150,000.00	-2,593,881.13
8.1.2 Ley de Ingresos por Ejecutar		0.00	1,556,118.87	4,150,000.00	-2,593,881.13

BALANZA DE COMPROBACION DE ENERO A SEPTIEMBRE DEL 2025

CUENTA CONTABLE	CONCEPTO	SALDO INICIAL	MOVIMIENTOS		SALDO FINAL
			DEBE	HABER	
8	CUENTAS DE ORDEN PRESUPUESTARIAS	0.00	20,550,448.30	20,550,448.30	0.00
8.1	LEY DE INGRESOS	0.00	7,262,237.74	7,262,237.74	0.00
8.1.4	Ley de Ingresos Devengada	0.00	1,556,118.87	1,556,118.87	0.00
8.1.4.0	Ley de Ingresos Devengada	0.00	1,556,118.87	1,556,118.87	0.00
8.1.4	Ley de Ingresos Devengada	0.00	1,556,118.87	1,556,118.87	0.00
8.1.5	Ley de Ingresos Recaudada	0.00	0.00	1,556,118.87	-1,556,118.87
8.1.5.0	Ley de Ingresos Recaudada	0.00	0.00	1,556,118.87	-1,556,118.87
8.1.5	Ley de Ingresos Recaudada	0.00	0.00	1,556,118.87	-1,556,118.87
8.2	PRESUPUESTO DE EGRESOS	0.00	13,288,210.56	13,288,210.56	0.00
8.2.1	Presupuesto de Egresos Aprobado	0.00	0.00	4,032,251.20	-4,032,251.20
8.2.1.0	Presupuesto de Egresos Aprobado	0.00	0.00	4,032,251.20	-4,032,251.20
8.2.1	Presupuesto de Egresos Aprobado	0.00	0.00	4,032,251.20	-4,032,251.20
8.2.2	Presupuesto de Egresos por Ejercer	0.00	4,032,251.20	3,750,305.85	281,945.35
8.2.2.0	Presupuesto de Egresos por Ejercer	0.00	4,032,251.20	3,750,305.85	281,945.35
8.2.2	Presupuesto de Egresos por Ejercer	0.00	4,032,251.20	3,750,305.85	281,945.35
8.2.4	Presupuesto de Egresos Comprometido	0.00	3,750,305.85	1,852,089.13	1,898,216.72
8.2.4.0	Presupuesto de Egresos Comprometido	0.00	3,750,305.85	1,852,089.13	1,898,216.72
8.2.4	Presupuesto de Egresos Comprometido	0.00	3,750,305.85	1,852,089.13	1,898,216.72
8.2.5	Presupuesto de Egresos Devengado	0.00	1,852,089.13	1,826,782.19	25,306.94
8.2.5.0	Presupuesto de Egresos Devengado	0.00	1,852,089.13	1,826,782.19	25,306.94
8.2.5	Presupuesto de Egresos Devengado	0.00	1,852,089.13	1,826,782.19	25,306.94
8.2.6	Presupuesto de Egresos Ejercido	0.00	1,826,782.19	1,826,782.19	0.00
8.2.6.0	Presupuesto de Egresos Ejercido	0.00	1,826,782.19	1,826,782.19	0.00
8.2.6	Presupuesto de Egresos Ejercido	0.00	1,826,782.19	1,826,782.19	0.00
8.2.7	Presupuesto de Egresos Pagado	0.00	1,826,782.19	0.00	1,826,782.19
8.2.7.0	Presupuesto de Egresos Pagado	0.00	1,826,782.19	0.00	1,826,782.19
8.2.7	Presupuesto de Egresos Pagado	0.00	1,826,782.19	0.00	1,826,782.19
	TOTAL	0.00	29,743,920.93	29,743,920.93	0.00

PATRONATO DE MUSEOS DE SAN PEDRO
PRESUPUESTO DE EGRESOS PARA EL EJERCICIO 2025

PRESUPUESTO APROBADO EGRESOS 2025 FECHA DE PUBLICACION: 20/12/2024

CUENTA CONTABLE	APROBADO	EJERCIDO	SALDO
Bienes Muebles	0.00	7,380.00	-7,380.00
Mobiliario y Equipo de Administración	0.00	7,380.00	-7,380.00
Muebles, excepto de Oficina y Estantería	0.00	7,380.00	-7,380.00
Servicios Personales	2,922,251.20	1,024,034.48	1,898,216.72
Remuneraciones al Personal de Caracter Permanente	2,602,251.20	622,993.20	1,979,258.00
Sueldos Base al Personal Permanente M-MILARCA	0.00	37,500.00	-37,500.00
Sueldo Base Personal Permanente ADMINIST Y OPERAC	2,602,251.20	585,493.20	2,016,758.00
Remuneraciones al Personal de Caracter Transitorio	100,000.00	0.00	100,000.00
Salarios y Jornales Museo La MILARCA	100,000.00	0.00	100,000.00
Remuneraciones Adicionales y Especiales	20,000.00	16,623.29	3,376.71
Gratificación de Fin de Año ADMINIST Y OPERAC	0.00	12,328.77	-12,328.77
Prima Vacacional ADMIN Y OPERAC	20,000.00	4,294.52	15,705.48
Seguridad Social	200,000.00	442,269.91	-57,760.09
Seguridad Social -Cuotas Patronales ADMINISTRACION	100,000.00	114,622.20	-14,622.20
Seguridad Social-INFONAVIT- ADMIN Y OPERAC	100,000.00	27,617.71	72,382.29
Otras Prestaciones Sociales y Económicas	0.00	242,178.08	-242,178.08
Vacaciones ADMIN Y OPERAC	0.00	17,178.08	-17,178.08
Indeminizaciones ADMIN Y OPERAC	0.00	225,000.00	-225,000.00
Materiales y Suministros	500,000.00	2,721.54	497,278.46
Materiales de Administración, Emisión de Documentos y Artículos Oficiales	20,000.00	0.00	20,000.00
Mat. Útil. y Eq Menores Ofc. ADMIN Y OPERAC	20,000.00	0.00	20,000.00
Materiales y Artículos de Construcción y de Reparación	480,000.00	2,184.92	477,815.08
Mat. y Art. Construcc y Reparac. M-MILARCA	480,000.00	0.00	480,000.00
Otros Matles y Art. Constr y Reparac	0.00	2,184.92	-2,184.92
Herramientas, Refacciones y Accesorios Menores	0.00	536.62	-536.62
Ref y Acc Menores de Eq Cómputo y Tecnol Información ADMON Y OPERACION	0.00	398.02	-398.02
Refacc y Accesorios Menores ADMIN Y OPERAC	0.00	138.60	-138.60
Servicios Generales	610,000.00	817,953.11	-207,953.11
Servicios Básicos	100,000.00	5,672.40	94,327.60
Energía Eléctrica	70,000.00	0.00	70,000.00
Internet, Redes y Procesamientos de Información ADMON Y OPERAC	30,000.00	5,672.40	24,327.60
Servicios de Arrendamiento	5,000.00	88,067.20	-83,067.20
RENTA DE ANDAMIOS	5,000.00	88,067.20	-83,067.20
Servicios Profesionales Científicos y Técnicos y Otros Servicios	500,000.00	528,725.03	-28,725.03
Servicios Profesionales Proyecto Museografico M-MILARCA	0.00	271.44	-271.44
Servicios de Gestoría y Otras -IMSS ADMINIST Y OPERAC	250,000.00	56,840.00	193,160.00
SOPORTE SL SOFTWARE CONTABILIDAD	250,000.00	471,613.59	-221,613.59
Servicios Financieros, Bancarios y Comerciales	5,000.00	5,065.16	-65.16
Servicios Financieros y Bancarios ADMIN Y OPERAC	5,000.00	5,065.16	-65.16
Servicios de Instalación, Reparación, Mantenimiento y Conservación	0.00	64,907.80	-64,907.80
Conservación y Mantenimiento Menor de Inmuebles ADMIN Y OPERAC	0.00	29,000.00	-29,000.00
Inst., Repar. y Mant. d Maquí., Otros Equip y Herram. M-MILARCA	0.00	35,907.80	-35,907.80
Otros Servicios Generales	0.00	125,515.52	-125,515.52
Penas, Multas, Accesorios y Actualizaciones ADMIN Y OPERAC	0.00	46,534.80	-46,534.80
Impuesto sobre Nomina ADMIN Y OPERAC	0.00	59,064.00	-59,064.00

TOTAL \$4,032,251.20 \$1,852,080.12 \$2,180,162.08

PATRONATO DE MUSEOS DE SAN PEDRO
PRESUPUESTO DE EGRESOS PARA EL EJERCICIO 2025

PRESUPUESTO APROBADO EGRESOS 2025 FECHA DE PUBLICACION: 20/12/2024

CUENTA CONTABLE	APROBADO	EJERCIDO	SALDO
Gastos no deducibles	0.00	19,916.72	-19,916.72

TOTAL \$4.032.251.20 \$1.852.089.13 \$2.180.162.07



INFORME FINANCIERO Y CONTABLE TERCER TRIMESTRE 2025



II Estados Financieros-Contables.

- **Estado de Situación Financiera.**
- **Estado de Actividades.**
- **Estado de Variación de la Hacienda Pública.**
- **Estado de Cambios de la Situación Financiera.**
- **Estado de Flujos de Efectivo.**
- **Estado Analítico del Activo.**
- **Estado Analítico de la Deuda y Otros Pasivos.**
- **Intereses de la Deuda.**
- **Endeudamiento Neto**
- **Indicadores de Postura Fiscal**
- **Informe de Pasivos Contingentes.**
- **Notas de los Estados Financieros**
- **Balanza Plan de Cuentas**

PATRONATO DE MUSEOS DE SAN PEDRO
ESTADO DE SITUACION FINANCIERA
Al 30 de Septiembre De 2025 y 2024
(Cifras en pesos mexicanos)

Página 1 de 2
Fecha : 21/Oct/2025
Hora : 19:51:53

	2025	2024	2025	2024
ACTIVO				
ACTIVO CIRCULANTE				
Efectivo y Equivalentes	111,473.82	422,632.10	-32,902.76	1,530,693.28
Derechos a Recibir Efectivo o Equivalentes	0.00	0.00	0.00	0.00
Derechos a Recibir Bienes o Servicios	364,910.31	364,910.31	0.00	0.00
Inventarios	0.00	0.00	0.00	0.00
Almacenes	0.00	0.00	0.00	0.00
Estimación por Pérdida o Deterioro de Activos Circulantes	0.00	0.00	0.00	0.00
Otros Activos Circulantes	0.00	0.00	0.00	0.00
TOTAL DE ACTIVO CIRCULANTE	476,384.13	787,542.41	-32,902.76	1,530,693.28
ACTIVO NO CIRCULANTE				
Inversiones Financieras a Largo Plazo	0.00	0.00	0.00	0.00
Derechos a Recibir Efectivo o Equivalentes a Largo Plazo	0.00	0.00	0.00	0.00
Bienes Inmuebles, Infraestructura y Construcciones en Proceso	200,647,586.18	200,647,586.18	0.00	0.00
Bienes Muebles	26,520,559.96	24,858,591.08	0.00	0.00
Activos Intangibles	230,260.00	230,260.00	0.00	0.00
Depreciación, Deterioro y Amortización Acumulada de Bienes	-5,631,962.94	-3,813,208.89	0.00	0.00
Activos Diferidos	0.00	0.00	0.00	0.00
Estimación por Pérdida o Deterioro de Activos no Circulantes	0.00	0.00	0.00	0.00
Otros Activos no Circulantes	0.00	0.00	0.00	0.00
TOTAL DE ACTIVO NO CIRCULANTE	221,766,443.20	221,923,228.37	1,389,874.00	1,389,874.00
TOTAL ACTIVO:	222,242,827.33	222,710,770.78	1,356,971.24	2,920,567.28

HACIENDA PÚBLICA/PATRIMONIO

HACIENDA PÚBLICA/PATRIMONIO CONTRIBUIDO

Aportaciones	348,714.80	348,714.80
Donaciones de Capital	0.00	0.00
Actualización de la Hacienda Pública/Patrimonio	0.00	0.00

HACIENDA PÚBLICA/PATRIMONIO GENERADO

Resultados del Ejercicio (Ahorro/Desahorro)	-2,092,456.54	22,070,972.31
Resultados de Ejercicios Anteriores	210,697,494.23	185,028,412.79
Revalúos	0.00	0.00
Reservas	-1,389,874.00	-1,389,874.00
Rectificaciones de Resultados de Ejercicios Anteriores	13,321,977.60	13,731,977.60

PATRONATO DE MUSEOS DE SAN PEDRO
ESTADO DE SITUACION FINANCIERA

Página 2 de 2
Fecha : 21/Oct/2025
Hora : 19:51:53

Al 30 de Septiembre De 2025 y 2024
(Cifras en pesos mexicanos)


HACIENDA PUBLICA/PATRIMONIO

**EXCESO O INSUFICIENCIA EN LA ACTUALIZACION DE LA
HACIENDA PUBLICA/PATRIMONIO**

Resultado por Posición Monetaria	0.00	0.00
Resultado por Tenencia de Activos no Monetarios	0.00	0.00
TOTAL HACIENDA PUBLICA/PATRIMONIO:	220,885,856.09	219,790,203.50

**TOTAL PASIVO Y HACIENDA
PUBLICA/PATRIMONIO:**

222,242,827.33 222,710,770.78



CP. CRISTOBAL ENRIQUE EUFRACIO MORENO
TITULAR DEL PATRONATO DE MUSEOS DE SAN PEDRO

"Bajo protesta de decir verdad declaramos que los Estados Financieros y sus notas, son razonablemente correctos y son responsabilidad del emisor"

PATRONATO DE MUSEOS DE SAN PEDRO

ESTADO DE ACTIVIDADES

Página 1 de 2
Fecha : 21/Oct/2025
Hora : 19:52:51

Del 1° de Enero al 30 de Septiembre de 2025
(Cifras en pesos mexicanos)

INGRESOS Y OTROS BENEFICIOS	2025	2024
INGRESOS DE GESTIÓN	552.87	46,157.68
Impuestos	0.00	0.00
Cuotas y Aportaciones de Seguridad Social	0.00	0.00
Contribuciones de Mejoras	0.00	0.00
Derechos	0.00	0.00
Productos	552.87	46,157.68
Aprovechamientos	0.00	0.00
Ingresos por Venta de Bienes y Prestación de Servicios	0.00	0.00
Ingresos no Comprendidos en Isa Fracciones de la Ley de Ingresos Causados en Ejercicios Fiscales Anteriores Pendiente de Liquidación o Pago (Derogado)	0.00	0.00
PARTICIPACIONES, APORTACIONES, CONVENIOS, INCENTIVOS DERIVADOS DE LA COLABORACION FISCAL, FONDOS DISTINTOS DE APORTACIONES, TRANSFERENCIAS, ASIGNACIONES, SUBSIDIOS Y SUB.	1,555,566.00	611,804.00
Participaciones, Aportaciones, Convenios, Incentivos Derivados de la Colaboración Fiscal y Fondos Distintos de Aportaciones	1,555,566.00	611,804.00
Transferencias, Asignaciones, Subsidios y Subvenciones, y Pensiones y Jubilaciones	0.00	0.00
OTROS INGRESOS Y BENEFICIOS	0.00	26,756,421.84
Ingresos Financieros	0.00	0.00
Incremento por Variación de Inventarios	0.00	0.00
Disminución del Exceso de Estimaciones por Pérdida o Deterioro u Obsolescencia	0.00	0.00
Disminución del Exceso de Provisiones	0.00	0.00
Otros Ingresos y Beneficios Varios	0.00	26,756,421.84
TOTAL DE INGRESOS Y OTROS BENEFICIOS	1,556,118.87	27,414,383.52
GASTOS Y OTRAS PERDIDAS	2025	2024
GASTOS DE FUNCIONAMIENTO	1,844,709.13	5,302,831.00
Servicios Personales	1,024,034.48	1,414,779.48
Materiales y Suministros	2,721.54	158,583.47
Servicios Generales	817,953.11	3,729,468.05
TRANSFERENCIAS, ASIGNACIONES, SUBSIDIOS Y OTRAS AYUDAS	0.00	0.00
Transferencias Internas y Asignaciones al Sector Público	0.00	0.00
Transferencias al Resto del Sector Público	0.00	0.00
Subsidios y Subvenciones	0.00	0.00
Ayudas Sociales	0.00	0.00
Pensiones y Jubilaciones	0.00	0.00
Transferencias a Fideicomisos, Mandatos y Contratos Análogos	0.00	0.00
Transferencias a la Seguridad Social	0.00	0.00
Donativos	0.00	0.00
Transferencias al Exterior	0.00	0.00
PARTICIPACIONES Y APORTACIONES	0.00	0.00
Participaciones	0.00	0.00
Aportaciones	0.00	0.00
Convenios	0.00	0.00

PATRONATO DE MUSEOS DE SAN PEDRO


Página 2 de 2
 Fecha : 21/Oct/2025
 Hora : 19:52:51

ESTADO DE ACTIVIDADES

Del 1° de Enero al 30 de Septiembre de 2025

(Cifras en pesos mexicanos)

GÁSTOS Y OTRAS PERDIDAS	2025	2024
INTERESES, COMISIONES Y OTROS GASTOS DE LA DEUDA PÚBLICA	0.00	0.00
Intereses de la Deuda Pública	0.00	0.00
Comisiones de la Deuda Pública	0.00	0.00
Gastos de la Deuda Pública	0.00	0.00
Costo por Coberturas	0.00	0.00
Apoyos Financieros	0.00	0.00
OTROS GASTOS Y PERDIDAS EXTRAORDINARIAS	1,803,866.28	40,580.21
Estimaciones, Depreciaciones, Deterioros, Obsolescencia y Amortizaciones	1,803,866.28	40,580.21
Provisiones	0.00	0.00
Disminución de Inventarios	0.00	0.00
Aumento por Insuficiencia de Estimaciones por Pérdida o Deterioro u Obsolescencia	0.00	0.00
Aumento por Insuficiencia de Provisiones	0.00	0.00
Otros Gastos	0.00	0.00
Inversión Pública	0.00	0.00
Inversión Pública no Capitalizable	0.00	0.00
TOTAL DE GASTOS Y OTRAS PERDIDAS	3,648,575.41	5,343,411.21
RESULTADOS DEL EJERCICIO (AHORRO/DESAHORRO)	-2,092,456.54	22,070,972.31



CP. CRISTOBAL ENRIQUE EUFRACIO MORENO
 TITULAR DEL PATRONATO DE MUSEOS DE SAN PEDRO

"Bajo protesta de decir verdad declaramos que los Estados Financieros y sus notas, son razonablemente correctos y son responsabilidad del emisor"

PATRONATO DE MUSEOS DE SAN PEDRO
ESTADO DE VARIACION EN LA HACIENDA PUBLICA

De Enero a Septiembre De 2025

Página 1 de 1
Fecha: 22-oct-25

CONCEPTO	HACIENDA PUBLICA/PATRIMONIO CONTRIBUIDO	HACIENDA PUBLICA/PATRIMONIO GENERADO DE EJERCICIOS ANTERIORES	HACIENDA PUBLICA/PATRIMONIO GENERADO DEL EJERCICIO	EXCESO O INSUFICIENCIA EN LA ACTUALIZACION DE LA HACIENDA PUBLICA / PATRIMONIO	TOTAL
HACIENDA PÚBLICA/PATRIMONIO CONTRIBUIDO 2024	348,714.80	0.00	0.00	0.00	348,714.80
Aportaciones	348,714.80	0.00	0.00	0.00	348,714.80
Donaciones de Capital	0.00	0.00	0.00	0.00	0.00
Actualización de la Hacienda Pública/Patrimonio	0.00	0.00	0.00	0.00	0.00
HACIENDA PÚBLICA/PATRIMONIO GENERADO 2024	0.00	197,370,516.39	22,070,972.31	0.00	219,441,488.70
Resultados del Ejercicio (Ahorro/Desahorro)	0.00	0.00	22,070,972.31	0.00	22,070,972.31
Resultados de Ejercicios Anteriores	0.00	185,028,412.79	0.00	0.00	185,028,412.79
Revalúos	0.00	0.00	0.00	0.00	0.00
Reservas	0.00	-1,389,874.00	0.00	0.00	-1,389,874.00
Rectificaciones de Resultados de Ejercicios Anteriores	0.00	13,731,977.60	0.00	0.00	11,740,825.17
EXCESO O INSUFICIENCIA EN LA ACTUALIZACION DE LA HACIENDA PUBLICA/PATRIMONIO 2024	0.00	0.00	0.00	0.00	0.00
Resultado por Posición Monetaria	0.00	0.00	0.00	0.00	0.00
Resultado por Tenencia de Activos no Monetarios	0.00	0.00	0.00	0.00	0.00
Hacienda Publica / Patrimonio Neto Final de 2024	348,714.80	197,370,516.39	22,070,972.31	0.00	219,790,203.50
CAMBIO EN LA HACIENDA PÚBLICA/PATRIMONIO CONTRIBUIDO NETO DE 2025	0.00	0.00	0.00	0.00	0.00
Aportaciones	0.00	0.00	0.00	0.00	0.00
Donaciones de Capital	0.00	0.00	0.00	0.00	0.00
Actualización de la Hacienda Pública/Patrimonio	0.00	0.00	0.00	0.00	0.00
VARIACIONES DE LA HACIENDA PÚBLICA/PATRIMONIO GENERADO NETO DE 2025	0.00	25,259,081.44	-24,163,428.85	0.00	1,095,652.59
Resultados del Ejercicio (Ahorro/Desahorro)	0.00	0.00	-2,092,456.54	0.00	-2,092,456.54
Resultados de Ejercicios Anteriores	0.00	25,669,081.44	-22,070,972.31	0.00	3,598,109.13
Revalúos	0.00	0.00	0.00	0.00	0.00
Reservas	0.00	0.00	0.00	0.00	0.00
Rectificaciones de Resultados de Ejercicios Anteriores	0.00	-410,000.00	0.00	0.00	-410,000.00
EXCESO O INSUFICIENCIA EN LA ACTUALIZACION DE LA HACIENDA PUBLICA/PATRIMONIO 2025	0.00	0.00	0.00	0.00	0.00
Resultado por Posición Monetaria	0.00	0.00	0.00	0.00	0.00
Resultado por Tenencia de Activos no Monetarios	0.00	0.00	0.00	0.00	0.00
Hacienda Publica / Patrimonio Neto Final de 2025	348,714.80	222,629,597.83	-2,092,456.54	0.00	220,885,856.09

CP. CRISTOBAL ENRIQUE EUFRACIO MORENO
TITULAR DEL PATRONATO DE MUSEOS DE SAN PEDRO GARZA GARCÍA

"Bajo protesta de decir verdad declaramos que los Estados Financieros y sus notas, son razonablemente correctos y son responsabilidad del emisor"

PATRONATO DE MUSEOS DE SAN PEDRO
ESTADO DE CAMBIOS EN LA SITUACION FINANCIERA

Página 1 de 2
 Fecha : 21/Oct/2025
 Hora : 19:53:18

Del 1° de Enero al 30 de Septiembre de 2025
 (Cifras en pesos mexicanos)

	ORIGEN	APLICACIÓN
ACTIVO		
ACTIVO CIRCULANTE		
Efectivo y Equivalentes	311,158.28	0.00
Derechos a Recibir Efectivo o Equivalentes	0.00	0.00
Derechos a Recibir Bienes o Servicios	0.00	0.00
Inventarios	0.00	0.00
Almacenes	0.00	0.00
Estimación por Pérdida o Deterioro de Activos Circulantes	0.00	0.00
Otros Activos Circulantes	0.00	0.00
ACTIVO CIRCULANTE	<u>311,158.28</u>	<u>0.00</u>
ACTIVO NO CIRCULANTE		
Inversiones Financieras a Largo Plazo	0.00	0.00
Derechos a Recibir Efectivo o Equivalentes a Largo Plazo	0.00	0.00
Bienes Inmuebles, Infraestructura y Construcciones en Proceso	0.00	0.00
Bienes Muebles	0.00	1,661,968.88
Activos Intangibles	0.00	0.00
Depreciación, Deterioro y Amortización Acumulada de Bienes	1,818,754.05	0.00
Activos Diferidos	0.00	0.00
Estimación por Pérdida o Deterioro de Activos no Circulantes	0.00	0.00
Otros Activos no Circulantes	0.00	0.00
ACTIVO NO CIRCULANTE	<u>1,818,754.05</u>	<u>1,661,968.88</u>
	<u><u>2,129,912.33</u></u>	<u><u>1,661,968.88</u></u>
PASIVO		
PASIVO CIRCULANTE		
Cuentas por Pagar a Corto Plazo	0.00	1,563,596.04
Documentos por Pagar a Corto Plazo	0.00	0.00
Porción a Corto Plazo de la Deuda Pública a Largo Plazo	0.00	0.00
Títulos y Valores a Corto Plazo	0.00	0.00
Pasivos Diferidos a Corto Plazo	0.00	0.00
Fondos y Bienes de Terceros en Garantía y/o Administración a Corto Plazo	0.00	0.00
Provisiones a Corto Plazo	0.00	0.00
Otros Pasivos a Corto Plazo	0.00	0.00
PASIVO CIRCULANTE	<u>0.00</u>	<u>1,563,596.04</u>
PASIVO NO CIRCULANTE		
Cuentas por Pagar a Largo Plazo	0.00	0.00

PATRONATO DE MUSEOS DE SAN PEDRO
ESTADO DE CAMBIOS EN LA SITUACION FINANCIERA


Página 2 de 2

Fecha : 21/Oct/2025

Hora : 19:53:18

Del 1° de Enero al 30 de Septiembre de 2025
(Cifras en pesos mexicanos)

	ORIGEN	APLICACIÓN
PASIVO		
PASIVO NO CIRCULANTE		
Documentos por Pagar a Largo Plazo	0.00	0.00
Deuda Pública a Largo Plazo	0.00	0.00
Pasivos Diferidos a Largo Plazo	0.00	0.00
Fondos y Bienes de Terceros en Garantía y/o Administración a Largo Plazo	0.00	0.00
Provisiones a Largo Plazo	0.00	0.00
PASIVO NO CIRCULANTE	<u>0.00</u>	<u>0.00</u>
	<u>0.00</u>	<u>1,563,596.04</u>
HACIENDA PUBLICA/PATRIMONIO		
HACIENDA PÚBLICA/PATRIMONIO CONTRIBUIDO		
Aportaciones	0.00	0.00
Donaciones de Capital	0.00	0.00
Actualización de la Hacienda Pública/Patrimonio	0.00	0.00
HACIENDA PÚBLICA/PATRIMONIO CONTRIBUIDO	<u>0.00</u>	<u>0.00</u>
HACIENDA PÚBLICA/PATRIMONIO GENERADO		
Resultados del Ejercicio (Ahorro/Desahorro)	0.00	24,163,428.85
Resultados de Ejercicios Anteriores	25,669,081.44	0.00
Revalúos	0.00	0.00
Reservas	0.00	0.00
Rectificaciones de Resultados de Ejercicios Anteriores	0.00	410,000.00
HACIENDA PÚBLICA/PATRIMONIO GENERADO	<u>25,669,081.44</u>	<u>24,573,428.85</u>
EXCESO O INSUFICIENCIA EN LA ACTUALIZACION DE LA HACIENDA PUBLICA/PATRIMONIO		
Resultado por Posición Monetaria	0.00	0.00
Resultado por Tenencia de Activos no Monetarios	0.00	0.00
EXCESO O INSUFICIENCIA EN LA ACTUALIZACION DE LA HACIENDA PUBLICA/PATRIMONIO	<u>0.00</u>	<u>0.00</u>
	<u>25,669,081.44</u>	<u>24,573,428.85</u>
SUMAS IGUALES	<u>27,798,993.77</u>	<u>27,798,993.77</u>


CP. CRISTOBAL ENRIQUE EUFRACIO MORENO
TITULAR DEL PATRONATO DE MUSEOS DE SAN PEDRO

"Bajo protesta de decir verdad declaramos que los Estados Financieros y sus notas son razonablemente correctos y son responsabilidad del emisor"

PATRONATO DE MUSEOS DE SAN PEDRO
Estado de Flujos de Efectivo
De Enero a Septiembre del 2025 y Diciembre 2024

Fecha: 22/10/2025


	2025	2024
Origen		
Impuestos	\$ 1,556,118.87	\$ 33,114,590.93
Cuotas y Aportaciones de Seguridad Social		
Contribuciones de Mejoras		
Derechos		
Productos	\$ 552.87	\$ 46,365.09
Aprovechamientos		
Ingresos por Venta de Bienes y Prestación de Servicios		
Participaciones, Aportaciones, Convenios, Incentivos Derivados de la Colaboración Fiscal y Fondos Distintos de Aportaciones	\$ 1,555,566.00	\$ 6,311,804.00
Transferencias, Asignaciones, Subsidios y Subvenciones, y Pensiones y Jubilaciones		
Otros Orígenes de Operación		
Otros Ingresos y Beneficios		
Otros Ingresos y Beneficios Varios	\$ -	\$ 26,756,421.84
Aplicación		
Servicios Personales	\$ 1,844,709.13	\$ 7,390,041.51
Materiales y Suministros	\$ 1,024,034.48	\$ 2,461,543.20
Servicios Generales	\$ 2,721.54	\$ 239,490.47
Transferencias Internas y Asignaciones al Sector Público	\$ 817,953.11	\$ 4,689,007.84
Transferencias al resto del Sector Público		
Subsidios y Subvenciones		
Ayudas Sociales		
Pensiones y Jubilaciones		
Transferencias a Fideicomisos, Mandatos y Contratos Análogos		
Transferencias a la Seguridad Social		
Donativos		
Transferencias al Exterior		
Participaciones		
Aportaciones		
Convenios		
Otros Gastos	\$ -	\$ -
Otras Aplicaciones de Operación		
Flujos Netos de Efectivo por Actividades de Operación	-\$ 288,590.26	\$ 25,724,549.42

Flujos de Efectivo de las Actividades de Inversión

Origen		\$	-
Bienes Inmuebles, Infraestructura y Construcciones en Proceso		\$	-
Bienes Muebles		\$	-
Otros Orígenes de Inversión			
Aplicación	\$ 1,811,246.28	\$	29,300,639.76
Bienes Inmuebles, Infraestructura y Construcciones en Proceso	\$ -	\$	24,757,891.31
Bienes Muebles	\$ 7,380.00	\$	4,487,280.47
Otras Aplicaciones de Inversión	\$ 1,803,866.28	\$	55,467.98
Flujos Netos de Efectivo por Actividades de Inversión	-\$ 1,811,246.28	-\$	29,300,639.76

Flujo de Efectivo de las Actividades de Financiamiento

Origen			
Endeudamiento Neto			
Interno			
Externo			
Otros Orígenes de Financiamiento			
Disminución de Activos Financieros			
Aplicación			
Servicios de la Deuda			
Interno			
Externo			
Otras Aplicaciones de Financiamiento	-\$ 1,280,940.07	-\$	1,326,874.24
Flujos Netos de Efectivo por Actividades de Financiamiento	\$ 1,280,940.07	\$	1,326,874.24
Incremento/Disminución Neta en el Efectivo y Equivalentes al Efectivo	-\$ 818,896.47	\$	2,249,216.10
Efectivo y Equivalentes al Efectivo al Inicio del Ejercicio	\$930,370		\$3,179,586
Efectivo y Equivalentes al Efectivo al Final del Ejercicio	\$111,474		\$930,370



CP. CRISTOBAL ENRIQUE EUFRACIO MORENO

TITULAR DEL PATRONATO DE MUSEOS DE SAN PEDRO GARZA GARCÍA

"Bajo protesta de decir verdad declaramos que los Estados Financieros y sus notas, son razonablemente correctos y son responsabilidad del emisor"

PATRONATO DE MUSEOS DE SAN PEDRO
 ESTADO DE ANALITICO DEL ACTIVO

Del 1° de Enero al 30 de Septiembre de 2025
 (Cifras en pesos mexicanos)

	SALDO INICIAL	CARGOS DEL PERIODO	ABONOS DEL PERIODO	SALDO FINAL	VARACIÓN DEL PERIODO
ACTIVO					
ACTIVO CIRCULANTE					
Efectivo y Equivalentes	930,370.29	1,685,226.87	2,504,123.34	111,473.82	-818,896.47
Derechos a Recibir Efectivo o Equivalentes	0.00	1,555,566.00	1,555,566.00	0.00	0.00
Derechos a Recibir Bienes o Servicios	364,910.31	0.00	0.00	364,910.31	0.00
Inventarios	0.00	0.00	0.00	0.00	0.00
Almacenes	0.00	0.00	0.00	0.00	0.00
Estimación por Pérdida o Deterioro de Activos Circulantes	0.00	0.00	0.00	0.00	0.00
Otros Activos Circulantes	0.00	0.00	0.00	0.00	0.00
	1,295,280.60	3,240,792.87	4,059,689.34	476,384.13	-818,896.47
ACTIVO NO CIRCULANTE					
Inversiones Financieras a Largo Plazo	0.00	0.00	0.00	0.00	0.00
Derechos a Recibir Efectivo o Equivalentes a Largo Plazo	0.00	0.00	0.00	0.00	0.00
Bienes Inmuebles, Infraestructura y Construcciones en Proceso	200,647,586.18	0.00	0.00	200,647,586.18	0.00
Bienes Muebles	26,513,179.96	7,380.00	0.00	26,520,559.96	7,380.00
Activos Intangibles	230,260.00	0.00	0.00	230,260.00	0.00
Depreciación, Deterioro y Amortización Acumulada de Bienes	-3,828,096.66	310.87	1,804,177.15	-5,631,962.94	-1,803,866.28
Activos Diferidos	0.00	0.00	0.00	0.00	0.00
Estimación por Pérdida o Deterioro de Activos no Circulantes	0.00	0.00	0.00	0.00	0.00
Otros Activos no Circulantes	0.00	0.00	0.00	0.00	0.00
	223,662,929.48	7,690.87	1,804,177.15	221,766,443.20	-1,796,486.28
TOTAL ACTIVO:	224,868,210.08	3,248,483.74	5,863,866.49	222,242,827.33	-2,615,382.75

CP. CRISTOBAL ENRIQUE EUFRACIO MORENO
 TITULAR DEL PATRONATO DE MUSEOS DE SAN PEDRO

"Bajo protesta de decir verdad declaramos que los Estados Financieros y sus notas, son razonablemente correctos y son responsabilidad del emisor"


PATRONATO DE MUSEOS DE SAN PEDRO
ESTADO ANALITICO DE LA DEUDA Y OTROS PASIVOS

Página 1 de 1

Fecha : 22/Oct/2025
Hora : 11:47:16

Del 1° de Enero al 30 de Septiembre de 2025
(Cifras en pesos mexicanos)

DENOMINACIÓN DE LAS DEUDAS	MONEDA DE CONTRATACIÓN	INSTITUCIÓN Ó PAIS ACREEDOR	SALDO INICIAL DEL PERIODO	SALDO FINAL DEL PERIODO
DEUDA PÚBLICA				
CORTO PLAZO				
Deuda Interna				
Instituciones de Crédito				
Títulos y Valores				
Arrendamientos Financieros				
Deuda Externa				
Organismos Financieros Internacionales				
Deuda Bilateral				
Títulos y Valores				
Arrendamientos Financieros				
Sub Total Corto Plazo:				
LARGO PLAZO				
Deuda Interna				
Instituciones de Crédito				
Títulos y Valores				
Arrendamientos Financieros				
Deuda Externa				
Organismos Financieros Internacionales				
Deuda Bilateral				
Títulos y Valores				
Arrendamientos Financieros				
Sub Total Largo Plazo:				
Otros Pasivos			-1,469,897.45	-1,356,971.24
Total Deuda y Otros Pasivos			-1,469,897.45	-1,356,971.24


CP. CRISTOBAL ENRIQUE EUFRACIO MORENO
TITULAR DEL PATRONATO DE MUSEOS DE SAN PEDRO


"Bajo protesta de decir verdad declaramos que los Estados Financieros y sus notas, son razonablemente correctos y son responsabilidad del emisor"

PATRONATO DE MUSEOS DE SAN PEDRO
INTERESES DE LA DEUDA

Página 1 de 1
Fecha : 21/Oct/2025
Hora : 19:55:28

Del 1° de Enero al 30 de Septiembre de 2025

Identificación de Crédito o Instrumento	Devengado	Pagado
Créditos Bancarios		
Total de Interés de Créditos Bancarios	0.00	
Otros Instrumentos de Deuda		
Total de Interés de Otros Instrumentos de Deuda	0.00	
TOTAL	0.00	



CP. CRISTOBAL ENRIQUE EUFRACIO MORENO
TITULAR DEL PATRONATO DE MUSEOS DE SAN PEDRO

"Bajo protesta de decir verdad declaramos que los Estados Financieros y sus notas, son razonablemente correctos y son responsabilidad del emisor"

ENDEUDAMIENTO NETO

Del 1° de Enero al 30 de Septiembre de 2025

Identificación de Crédito o Instrumento	Contratación / Colocación	Amortización	Endeudamiento Neto
	A	B	C = A - B
Créditos Bancarios			
Total Créditos Bancarios	0.00		
Otros Instrumentos de Deuda			
Total Otros Instrumentos de Deuda	0.00		
TOTAL	0.00		



CP. CRISTOBÁL ENRIQUE EUFRACIO MORENO
TITULAR DEL PATRONATO DE MUSEOS DE SAN PEDRO

"Bajo protesta de decir verdad declaramos que los Estados Financieros y sus notas, son razonablemente correctos y son responsabilidad del emisor"

PATRONATO DE MUSEOS DE SAN PEDRO

INDICADORES DE POSTURA FISCAL

Del 1° de Enero al 30 de Septiembre de 2025

(Cifras en pesos mexicanos)

Página 1 de 1
Fecha : 21/Oct/2025
Hora : 19:57:14

Concepto	Estimado	Devengado	Pagado 3
I. Ingresos Presupuestarios (I=1+2)	0.00	0.00	0.00
1. Ingresos del Gobierno de la Entidad Federativa 1			
2. Ingresos Sector Paraestatal 1	0.00	0.00	0.00
II. Egresos Presupuestarios (II=3+4)	0.00	0.00	0.00
3. Egresos del Gobierno de la Entidad Federativa 2			
4. Egresos del Sector ParaEstatal. 2	0.00	0.00	0.00
III. Balance presupuestario (Superavit o Déficit) (III=I-II)	0.00	0.00	0.00

Concepto	Estimado	Devengado	Pagado 3
III. Balance presupuestario (Superavit o Déficit)	0.00	0.00	0.00
IV. Intereses, Comisiones y Gastos de Deuda	0.00	0.00	0.00
V. Balance Primario (Superavit o Déficit) (V=III-IV)	0.00	0.00	0.00

Concepto	Estimado	Devengado	Pagado 3
A. Financiamiento	0.00	0.00	0.00
B. Amortización de la Deuda	0.00	0.00	0.00
C. Endeudamiento ó desendeudamiento (C=A-B)	0.00	0.00	0.00

- Los Ingresos que se presentan son los Ingresos presupuestario totales sin incluir los Ingresos por financiamientos. Los Ingresos del Gobierno de la Entidad Federativa corresponden a los del Poder Ejecutivo, Legislativo Judicial y Autónomos.
- Los egresos que se presentan son los egresos presupuestarios totales sin incluir los egresos por amortización. Los egresos del Gobierno de la Entidad Federativa corresponden a los del Poder Ejecutivo, Legislativo, Judicial y Órganos Autónomos.
- Para Ingresos se reportan los Ingresos recaudados; para egresos se reportan los egresos pagados

CP. CRISTOBAL ENRIQUE EUFRACIO MORENO
TITULAR DEL PATRONATO DE MUSEOS DE SAN PEDRO

"Bajo protesta de decir verdad declaramos que los Estados Financieros y sus notas, son razonablemente correctos y son responsabilidad del emisor"

PATRONATO DE MUSEOS DE SAN PEDRO
INFORME SOBRE PASIVOS CONTINGENTES

Del 1° de Enero al 30 de Septiembre de 2025

Demanda Laboral- expediente P-(I-93/2023 Maria del Rosario Sordia
Tamez de fecha 25 de septiembre de 2023, sin cuantificar



CP. CRISTOBAL ENRIQUE EUFRACIO MORENO
TITULAR DEL PATRONATO DE MUSEOS DE SAN PEDRO GARZA GARCÍA

"Bajo protesta de decir verdad declaramos que los Estados Financieros y sus notas, son razonablemente correctos y son responsabilidad del emisor"



**INFORME FINANCIERO Y CONTABLE
TERCER TRIMESTRE 2025**



III Estados Presupuestarios

- **Estado Analítico de Ingresos Rubro**
- **Estado Analítico de Egresos Clasificación Económica**
- **Estado Analítico de Egresos Clasificación Objeto del Gasto**
- **Estado Analítico de Egresos Clasificación Programática**
- **Estado Analítico de Egresos Clasificación Finalidad-Función**
- **Estado Analítico de Egresos Clasificación Administrativa**

PATRONATO DE MUSEOS DE SAN PEDRO
 ESTADO ANALITICO DE INGRESOS
 Del 1° de Enero al 30 de Septiembre de 2025
 (Cifras en pesos mexicanos)

Rubro de Ingresos	INGRESOS					DIFERENCIA 6=(5-1)
	ESTIMADO 1	AMPLIACIONES/ (REDUCCIONES) 2	MODIFICADO 3=(2+1)	DEVENGADO 4	RECAUDADO 5	
Impuestos						
Cuotas y Aportaciones de Seguridad Social						
Contribuciones de Mejoras						
Derechos	100,000.00	0.00	100,000.00	552.87	552.87	-99,447.13
Productos						
Aprovechamientos						
Ingresos por venta de Bienes y Prestación de Servicios y otros Ingresos	0.00	0.00	0.00	0.00	0.00	0.00
Participaciones, Aportaciones, Convenios, Incentivos Derivados de la Colaboración Fiscal y Fondos Distintos de Aportaciones	4,050,000.00	0.00	4,050,000.00	1,555,566.00	1,555,566.00	-2,494,434.00
Transferencias, Asignaciones, Subsidios y Subvenciones, y Pensiones y Jubilaciones						
Ingresos Derivados de Financiamientos						
Total	4,150,000.00	0.00	4,150,000.00	1,556,118.87	1,556,118.87	-2,593,881.13
				Ingresos Excedentes		
Estado Analítico de Ingresos por Fuente de Financiamiento	ESTIMADO	AMPLIACIONES/ (REDUCCIONES)	MODIFICADO	DEVENGADO	RECAUDADO	DIFERENCIA
	1	2	3=(2+1)	4	5	6=(5-1)
Ingresos del Poder Ejecutivo Federal o Estatal y de los Municipios						
Impuestos						
Cuotas y Aportaciones de Seguridad Social						
Contribuciones de Mejoras						
Derechos	100,000.00	0.00	100,000.00	552.87	552.87	-99,447.13
Productos 1						
Aprovechamientos 2	0.00	0.00	0.00	0.00	0.00	0.00
Ingresos por venta de Bienes y Prestación de Servicios y otros Ingresos						
Participaciones, Aportaciones, Convenios, Incentivos Derivados de la Colaboración Fiscal y Fondos Distintos de Aportaciones	4,050,000.00	0.00	4,050,000.00	1,555,566.00	1,555,566.00	-2,494,434.00
Transferencias, Asignaciones, Subsidios y Subvenciones, y Pensiones y Jubilaciones						
Ingresos de los Entes Públicos de los Poderes Legislativo y Judicial, de los Organos Autonomos y del Sector Paraestatal o Paramunicipal. Así como de las Empresas Productivas del Estado						
Cuotas y Aportaciones de Seguridad Social						
Ingresos por venta de Bienes, Prestación de Servicios y Otros Ingresos 3						
Transferencias, Asignaciones, Subsidios y Subvenciones, y Pensiones y Jubilaciones						
Ingresos Derivados de Financiamientos						
Ingresos Derivados de Financiamientos						
Total	4,150,000.00	0.00	4,150,000.00	1,556,118.87	1,556,118.87	-2,593,881.13
				Ingresos Excedentes		

1 Incluye intereses que generan las cuentas bancarias de los entes públicos en productos.
 2 Incluye donativos en efectivo del Poder Ejecutivo, entre otros aprovechamientos.
 3 Se refiere a los ingresos propios obtenidos por los Poderes Legislativo y Judicial, los Organos Autonomos y las entidades de la administración pública paraestatal y paramunicipal, por sus actividades diversas no inherentes a su operación que generan recursos y que no sean ingresos por venta de bienes o prestación de servicios, tales como donativos en efectivo, entre otros.

CP. CRISTOBAL ENRIQUE EUFRACIO MORENO
 TITULAR DEL PATRONATO DE MUSEOS DE SAN PEDRO

"Bajo protesta de decir verdad declaramos que los Estados Financieros y sus notas, son razonablemente correctos y son responsabilidad del emisor"

PATRONATO DE MUSEOS DE SAN PEDRO
ESTADO ANALITICO DEL EJERCICIO DEL PRESUPUESTO DE EGRESOS
CLASIFICACION ECONOMICA (por tipo de Gasto)
Del 1° de Enero al 30 de Septiembre de 2025
(Cifras en pesos mexicanos)

CONCEPTO	EGRESOS					SUB EJERCIDO
	1 APROBADO	2 AMPLIACIONES / (REDUCCIONES)	3=(1+2) EGRESO MODIFICADO	4 DEVENGADO	5 PAGADO	
Gasto Corriente	4,032,251.20	0.00	4,032,251.20	1,844,709.13	1,819,402.19	2,187,542.07
Gasto de Capital	0.00	0.00	0.00	7,380.00	7,380.00	-7,380.00
Amortizacion de la Deuda y Disminucion de Pasivo						
Pensiones y Jubilaciones						
Participaciones						
TOTAL DEL GASTO	4,032,251.20	0.00	4,032,251.20	1,852,089.13	1,826,782.19	2,180,162.07



CP. CRISTÓBAL ENRIQUE EUFRACIO MORENO
 TITULAR DEL PATRONATO DE MUSEOS DE SAN PEDRO

"Bajo protesta de decir verdad declaramos que los Estados Financieros y sus notas, son razonablemente correctos y son responsabilidad del emisor"

PATRONATO DE MUSEOS DE SAN PEDRO
 ESTADO ANALITICO DEL EJERCICIO DEL PRESUPUESTO DE EGRESOS
 CLASIFICACION POR OBJETO DEL GASTO(Capitulo y Concepto)
 De Enero a Septiembre Del 2025
 (Cifras en pesos mexicanos)

CONCEPTO	EGRESOS					SUBEJERCIDO
	1 APROBADO	2 AMPLIACIONES/ (REDUCCIONES)	3=(1+2) EGRESO MODIFICADO	4 DEVENGADO	5 PAGADO	
DEUDA PÚBLICA	0.00	0.00	0.00	0.00	0.00	0.00
ADEUDOS DE EJERCICIOS FISCALES ANTERIORES (ADEFAS)	0.00	0.00	0.00	0.00	0.00	0.00
TOTAL DEL GASTO	4,032,251.20	0.00	4,032,251.20	1,852,089.13	1,826,782.19	2,180,162.07



CP. CRISTOBAL ENRIQUE EUFRACIO MORENO
 TITULAR DEL PATRONATO DE MUSEOS DE SAN PEDRO

"Bajo protesta de decir verdad declaramos que los Estados Financieros y sus notas, son razonablemente correctos y son responsabilidad del emisor"

PATRONATO DE MUSEOS DE SAN PEDRO
GASTO POR CATEGORIA PROGRAMATICA
Del 1° de Enero al 30 de Septiembre de 2025
 (Cifras en pesos mexicanos)

CONCEPTO	EGRESOS					SUB EJERCIDO 6=(3-4)
	APROBADO 1	AMPLIACIONES/ (REDUCCIONES) 2	MODIFICADO 3=(1+2)	DEVENGADO 4	PAGADO 5	
Programas						
Subsidios: Sector Social y Privado o Entidades Federativas y Municipios						
Sujetos o Reglas de Operación						
Otros Gastos y Partidas Extraordinarias						
Desempeño de las Funciones	4,032,251.20	0.00	4,032,251.20	1,852,089.13	1,826,782.19	2,180,162.07
Prestación de Servicios Públicos	4,032,251.20	0.00	4,032,251.20	1,852,089.13	1,826,782.19	2,180,162.07
Provisión de Bienes Públicos						
Planeación, seguimiento y evaluación políticas públicas						
Promoción y fomento						
Regulación y supervisión						
Funciones de las Fuerzas Armadas (Únicamente Gobierno Federal)						
Específicos						
Proyectos de Inversión						
Administrativos y de Apoyo						
Apoyo al proceso presupuestario y para mejorar la eficiencia Institucional						
Apoyo a la función pública y al mejoramiento de la gestión						
Operaciones ajenas						
Compromisos						
Obligaciones de cumplimiento de resolución Jurisdiccional						
Desastres Naturales						
Obligaciones						
Pensiones y Jubilaciones						
Aportaciones a la Seguridad Social						
Aportaciones a los Fondos de Estabilización						
Aportaciones a Fondos de Inversión y Reestructura de Pensiones						
Programas de Gasto Federalizado (Gobierno Federal)						
Gasto Federalizado						
Participaciones a entidades federativas y municipios						
Costo financiero, deuda o apoyo a deudores y ahorradores de la banca						
Adeudos de ejercicios fiscales anteriores						
Total del Gasto	4,032,251.20	0.00	4,032,251.20	1,852,089.13	1,826,782.19	2,180,162.07



CP. CRISTOBAL ENRIQUE EUFRACIO MORENO
 TITULAR DEL PATRONATO DE MUSEOS DE SAN PEDRO

"Bajo protesta de decir verdad declaramos que los Estados Financieros y sus notas, son razonablemente correctos y son responsabilidad del emisor"

CONCEPTO	EGRESOS					SUBEJERCIDO
	APROBADO	AMPLIACIONES / (REDUCCIONES)	EGRESO MODIFICADO	DEVENGADO	PAGADO	
	1	2	3=(1+2)	4	5	6=(3-4)
Gobierno						
Legislación						
Justicia						
Coordinación de la Política de Gobierno						
Relaciones Exteriores						
Asuntos Financieros y Hacendarios						
Seguridad Nacional						
Asuntos de Orden Público y Seguridad Interior						
Otros Servicios Generales						
Desarrollo Social						
Protección Ambiental						
Vivienda y Servicios a la Comunidad						
Salud						
Recreación Cultural y otras Manifestaciones Sociales	4,032,251.20	0.00	4,032,251.20	1,852,089.13	1,826,782.19	2,180,162.07
Educación						
Protección Social						
Otros Asuntos Sociales						
Desarrollo Económico						
Asuntos Económicos, Comerciales y Laborales en General						
Agropecuaria, Silvicultura, Pesca y Caza						
Combustibles y Energía						
Minería, Manufacturas y Construcción						
Transporte						
Comunicaciones						
Turismo						
Ciencia, Tecnología e Innovación						
Otras Industrias y otros Asuntos Económicos						
Otras no Clasificadas en Funciones Anteriores						
Transacciones de la Deuda Pública/ Costo Financiero de la Deuda						
Transferencias, Participaciones y Aportaciones entre Diferentes Niveles y Ordenes de Gobierno						
Saneamiento del Sistema Financiero						
Adeudos de Ejercicios Fiscales Anteriores						
Total del Gasto	4,032,251.20	0.00	4,032,251.20	1,852,089.13	1,826,782.19	2,180,162.07

CP. CRISTÓBAL ENRIQUE EUFRACIO MORENO
TITULAR DEL PATRONATO DE MUSEOS DE SAN PEDRO

PATRONATO DE MUSEOS DE SAN PEDRO
ESTADO ANALITICO DEL EJERCICIO DEL PRESUPUESTO DE EGRESOS
CLASIFICACION ADMINISTRATIVA
Del 1° de Enero al 30 de Septiembre de 2025

CONCEPTO	EGRESOS					SUB EJERCIDO
	APROBADO	AMPLIACIONES / (REDUCCIONES)	EGRESO MODIFICADO	DEVENGADO	PAGADO	
	1	2	3=(1+2)	4	5	
PATRONATO DE MUSEOS DE SAN PEDRO	4,032,251.20	0.00	4,032,251.20	1,852,089.13	1,826,782.19	2,180,162.07
TOTAL DE GASTO	4,032,251.20	0.00	4,032,251.20	1,852,089.13	1,826,782.19	2,180,162.07

PATRONATO DE MUSEOS DE SAN PEDRO
Estado Analítico del Ejercicio del Presupuesto de Egresos
Clasificación Administrativa
Del 1° de Enero al 30 de Septiembre de 2025

CONCEPTO	EGRESOS					SUB EJERCIDO
	APROBADO	AMPLIACIONES / (REDUCCIONES)	EGRESO MODIFICADO	DEVENGADO	PAGADO	
	1	2	3=(1+2)	4	5	
Poder Ejecutivo						
Poder Legislativo						
Poder Judicial						
Órganos Autónomos	4,032,251.20	0.00	4,032,251.20	1,852,089.13	1,826,782.19	2,180,162.07
TOTAL DE GASTO	4,032,251.20	0.00	4,032,251.20	1,852,089.13	1,826,782.19	2,180,162.07

PATRONATO DE MUSEOS DE SAN PEDRO
Estado Analítico del Ejercicio del Presupuesto de Egresos
Clasificación Administrativa
Del 1° de Enero al 30 de Septiembre de 2025

CONCEPTO	EGRESOS					SUB EJERCIDO
	APROBADO	AMPLIACIONES / (REDUCCIONES)	EGRESO MODIFICADO	DEVENGADO	PAGADO	
	1	2	3=(1+2)	4	5	
Entidades Paraestatales y Fideicomisos No Empresariales y No Financieros						
Instituciones Públicas de la Seguridad Social						
Entidades Paraestatales Empresariales No Financieras con Participación Estatal Mayoritaria						
Fideicomisos Empresariales No Financieros con Participación Estatal Mayoritaria						
Entidades Paraestatales Empresariales Financieras Monetarias con Participación Estatal Mayoritaria						
Entidades Paraestatales Empresariales Financieras No Monetarias con Participación Estatal Mayoritaria						
Fideicomisos Financieros Públicos con Participación Estatal Mayoritaria						
TOTAL DE GASTO	4,032,251.20	0.00	4,032,251.20	1,852,089.13	1,826,782.19	2,180,162.07



CP. CRISTOBAL ENRIQUE EUFRACIO MORENO
 TITULAR DEL PATRONATO DE MUSEOS DE SAN PEDRO
 "Bajo protesta de decir verdad declaramos que los Estados Financieros y sus notas, son razonablemente correctos y son responsabilidad del emisor"



INFORME FINANCIERO Y CONTABLE TERCER TRIMESTRE 2025



IV Formatos Ley de Disciplina Financiera

- 1. Estado de Situación Financiera Detallado**
- 2. Estado Analítico de la Deuda y Otros Pasivos**
- 3. Informe Analítico de Obligaciones Diferentes de
Financiamiento**
- 4. Balance Presupuestario**
- 5. Estado Analítico de Ingresos Detallado**
- 6. Estado Analítico de Egresos**
 - a) Estado Analítico de Egresos por Objeto del Gasto**
 - b) Estado Analítico de Egresos Clasificación Administrativa**
 - c) Estado Analítico de Egresos Clasificación Finalidad-Función**
 - d) Estado Analítico Egresos Clasificación Servicios Personales**

PATRONATO DE MUSEOS DE SAN PEDRO

ESTADO DE SITUACIÓN FINANCIERA DETALLADO - LDF

Al 30 de Septiembre de 2025 y 2024

(Cifras en pesos mexicanos)

Página 1 de 2

Fecha : 21/Oct/2025

Hora : 20:26:49

ACTIVO	2025	2024	PASIVO	2025	2024
Activo Circulante			Pasivo Circulante		
a. Efectivo y Equivalentes (a=a1+a2+a3+a4+a5+a6+a7)	111,473.82	422,632.10	a. Cuentas por Pagar a Corto Plazo (a=a1+a2+a3+a4+a5+a6+a7+a8+a9)	-32,902.76	1,530,693.28
a1) Efectivo	.00	0.00	a1) Servicios Personales por Pagar a Corto Plazo	0.24	0.00
a2) Bancos/Tesorería	111,473.82	422,632.10	a2) Proveedores por Pagar a Corto Plazo	0.00	1,048,827.19
a3) Bancos/Dependencias y Otros	0.00	0.00	a3) Contratistas por Obras Públicas por Pagar a Corto Plazo	0.00	0.00
a4) Inversiones Temporales (Hasta 3 meses)	0.00	0.00	a4) Participaciones y Aportaciones por Pagar a Corto Plazo	0.00	0.00
a5) Fondos con Afectación Específica	0.00	0.00	a5) Transferencias Otorgadas por Pagar a Corto Plazo	0.00	0.00
a6) Depósitos de Fondos de Terceros en Garantía y/o Administración	0.00	0.00	a6) Intereses, Comisiones y Otros Gastos de la Deuda Pública por Pagar a Corto Plazo	0.00	0.00
a7) Otros Efectivos y Equivalentes	0.00	0.00	a7) Retenciones y Contribuciones por Pagar a Corto Plazo	-32,903.00	481,866.09
b. Derechos a Recibir Efectivo o Equivalente (b=b1+b2+b3+b4+b5+b6+b7)	0.00	0.00	a8) Devoluciones de la Ley de Ingresos por Pagar a Corto Plazo	0.00	0.00
b1) Inversiones Financieras de Corto Plazo	0.00	0.00	a9) Otras Cuentas por Pagar a Corto Plazo	0.00	0.00
b2) Cuentas por Cobrar a Corto Plazo	0.00	0.00	b. Documentos por Pagar a Corto Plazo (b=b1+b2+b3)	0.00	0.00
b3) Deudores Diversos por Cobrar a Corto Plazo	0.00	0.00	b1) Documentos Comerciales por Pagar a Corto Plazo	0.00	0.00
b4) Ingresos por Recuperar a Corto Plazo	0.00	0.00	b2) Documentos con Contratistas por Obras Públicas por Pagar a Corto Plazo	0.00	0.00
b5) Deudores por Anticipos de la Tesorería a Corto Plazo	0.00	0.00	b3) Otros Documentos por Pagar a Corto Plazo	0.00	0.00
b6) Préstamos Otorgados a Corto Plazo	0.00	0.00	c. Porción a Corto Plazo de la Deuda Pública a Largo Plazo (c=c1+c2)	0.00	0.00
b7) Otros Derechos a Recibir Efectivo o Equivalentes a Corto Plazo	0.00	0.00	c1) Porción a Corto Plazo de la Deuda Pública	0.00	0.00
c. Derechos a Recibir Bienes o Servicios (c=c1+c2+c3+c4+c5)	364,910.31	364,910.31	c2) Porción a Corto Plazo de Arrendamiento Financiero	0.00	0.00
c1) Anticipo a Proveedores por Adquisición de Bienes y Prestación de Servicios a Corto Plazo	364,910.31	364,910.31	d. Títulos y Valores a Corto Plazo	0.00	0.00
c2) Anticipo a Proveedores por Adquisición de Bienes Inmuebles y Muebles a Corto Plazo	0.00	0.00	e. Pasivos Diferidos a Corto Plazo (e=e1+e2+e3)	0.00	0.00
c3) Anticipo a Proveedores por Adquisición de Bienes Intangibles a Corto Plazo	0.00	0.00	e1) Ingresos Cobrados por Adelantado a Corto Plazo	0.00	0.00
c4) Anticipo a Contratistas por Obras Públicas a Corto Plazo	0.00	0.00	e2) Intereses Cobrados por Adelantado a Corto Plazo	0.00	0.00
c5) Otros Derechos a Recibir Bienes o Servicios a Corto Plazo	0.00	0.00	e3) Otros Pasivos Diferidos a Corto Plazo	0.00	0.00
d. Inventarios (d=d1+d2+d3+d4+d5)	0	0	f. Fondos y Bienes de Terceros en Garantía y/o Administración a Corto Plazo	0.00	0.00
d1) Inventario de Mercancías para Venta	0.00	0.00	f1) Fondos en Garantía a Corto Plazo	0.00	0.00
d2) Inventario de Mercancías Terminadas	0.00	0.00	f2) Fondos en Administración a Corto Plazo	0.00	0.00
d3) Inventario de Mercancías en Proceso de Elaboración	0.00	0.00	f3) Fondos Contingentes a Corto Plazo	0.00	0.00
d4) Inventario de Materias Primas, Materiales y Suministros para Producción	0.00	0.00	f4) Fondos de Fideicomisos, Mandatos y Contratos Análogos a Corto Plazo	0.00	0.00
d5) Bienes en Tránsito	0.00	0.00	f5) Otros Fondos de Terceros en Garantía y/o Administración a Corto Plazo	0.00	0.00
e. Almacenes	0.00	0.00	f6) Valores y Bienes en Garantía a Corto Plazo	0.00	0.00
f. Estimación por Pérdida o Deterioro de Activos Circulantes (f=f1+f2)	0	0	g. Provisiones a Corto Plazo (g=g1+g2+g3)	0.00	0.00
f1) Estimaciones para Cuentas Incobrables por Derechos a Recibir Efectivo o Equivalentes	0.00	0.00			
f2) Estimación por Deterioro de Inventarios	0.00	0.00			
g. Otros Activos Circulantes (g=g1+g2+g3+g4)	0	0			
g1) Valores en Garantía	0.00	0.00			
g2) Bienes en Garantía (excluye depósitos de fondos)	0.00	0.00			
g3) Bienes Derivados de Embargos, Decomisos, Aseguramientos y Dación en Pago	0.00	0.00			
g4) Adquisición con Fondos de Terceros	0.00	0.00			
IA. Total de Activos Circulantes (IA = a + b + c + d + e + f + g)	476,384.13	787,542.41			

PATRONATO DE MUSEOS DE SAN PEDRO

ESTADO DE SITUACIÓN FINANCIERA DETALLADO - LDF

Al 30 de Septiembre de 2025 y 2024

(Cifras en pesos mexicanos)

Página 1 de 2

Fecha : 21/Oct/2025

Hora : 20:26:49

Activo No Circulante					
a. Inversiones Financieras a Largo Plazo	0.00	0.00	g1) Provisión para Demandas y Juicios a Corto Plazo	0.00	0.00
b. Derechos a Recibir Efectivo o Equivalentes a Largo Plazo	0.00	0.00	g2) Provisión para Contingencias a Corto Plazo	0.00	0.00
c. Bienes Inmuebles, Infraestructura y Construcciones en Proceso	200,647,586.18	200,647,586.18	g3) Otras Provisiones a Corto Plazo	0.00	0.00
d. Bienes Muebles	26,520,559.96	24,858,591.08	h. Otros Pasivos a Corto Plazo (h=h1+h2+h3)	0.00	0
e. Activos Intangibles	230,260.00	230,260.00	h1) Ingresos por Clasificar	0.00	0.00
f. Depreciación, Deterioro y Amortización Acumulada de Bienes	-5,631,962.94	-3,813,208.89	h2) Recaudación por Participar	0.00	0.00
g. Activos Diferidos	0.00	0.00	h3) Otros Pasivos Circulantes	0.00	0.00
h. Estimación por Pérdida o Deterioro de Activos no Circulantes	0.00	0.00	IIA. Total de Pasivos Circulantes (IIA = a + b + c + d + e + f + g + h)	-32,902.76	1,530,693.28
i. Otros Activos no Circulantes	0.00	0.00	Pasivo No Circulante		
IB. Total de Activos No Circulantes (IB = a + b + c + d + e + f + g + h + i)	221,766,443.20	221,923,228.37	a. Cuentas por Pagar a Largo Plazo	0.00	0.00
I. Total del Activo (I = IA + IB)	222,242,827.33	222,710,770.78	b. Documentos por Pagar a Largo Plazo	0.00	0.00
			c. Deuda Pública a Largo Plazo	0.00	0.00
			d. Pasivos Diferidos a Largo Plazo	0.00	0.00
			e. Fondos y Bienes de Terceros en Garantía y/o en Administración a Largo Plazo	1,389,874.00	1,389,874.00
			IIB. Total de Pasivos No Circulantes (IIB = a + b + c + d + e + f)	1,389,874.00	1,389,874.00
			II. Total del Pasivo (II = IIA + IIB)	1,356,971.24	2,920,567.28
			HACIENDA PÚBLICA/PATRIMONIO		
			IIIA. Hacienda Pública/Patrimonio Contribuido (IIIA = a + b + c)	348,714.80	348,714.80
			a. Aportaciones	348,714.80	348,714.80
			b. Donaciones de Capital	0.00	0.00
			c. Actualización de la Hacienda Pública/Patrimonio	0.00	0.00
			IIIB. Hacienda Pública/Patrimonio Generado (IIIB = a + b + c + d + e)	220,537,141.29	219,441,488.70
			a. Resultados del Ejercicio (Ahorro/Desahorro)	-2,092,456.54	22,070,972.31
			b. Resultados de Ejercicios Anteriores	210,697,494.23	185,028,412.79
			c. Revalúos	0.00	0.00
			d. Reservas	-1,389,874.00	-1,389,874.00
			e. Rectificaciones de Resultados de Ejercicios Anteriores	13,321,977.60	13,731,977.60
			IIIC. Exceso o Insuficiencia en la Actualización de la Hacienda Pública/Patrimonio (IIIC=a+b)	0.00	0.00
			a. Resultado por Posición Monetaria	0.00	0.00
			b. Resultado por Tenencia de Activos	0.00	0.00
			III. Total Hacienda Pública/Patrimonio (III = IIIA - IIIB + IIIC)	220,885,856.09	219,790,203.50
			IV. Total del Pasivo y Hacienda Pública/Patrimonio (IV = II + III)	222,242,827.33	222,710,770.78

PATRONATO DE MUSEOS DE SAN PEDRO
 INFORME ANALITICO DE LA DEUDA PUBLICA Y OTROS PASIVOS - LDF

De Enero a Septiembre Del 2025

Denominación de la Deuda Pública y Otros Pasivos (c)	Saldo al 31 de Diciembre de 2024	Amortizaciones del Periodo (e)	Revaluaciones, Reclasificaciones y Otros Ajustes (g)	Saldo Final del Periodo (h) h=d+e-f+g	Pago de Intereses del Periodo (i)	Pago de Comisiones y demás costos asociados durante el Periodo (l)
1. Deuda Pública (1=A+B)						
A. Certo Plazo (A=a1+a2+a3)						
a1) Instituciones de Crédito						
a2) Títulos y Valores						
a3) Arrendamientos Financieros						
B. Largo Plazo (B=b1+b2+b3)						
b1) Instituciones de Crédito						
b2) Títulos y Valores						
b3) Arrendamientos Financieros						
2. Otros Pasivos	1,469,897.45			1,356,971.24		
3. Total de la Deuda Pública y Otros Pasivos (3=1+2)	1,469,897.45			1,356,971.24		

Obligaciones a Corto Plazo (k)	Monto Contratado (l)	Plazo Pactado (m)	Tasa de Interés (n)	Comisiones y Costos Relacionados (o)	Tasa Efectiva (p)
6. Obligaciones a Corto Plazo (Informativo)					
A. Crédito 1					
B. Crédito 2					
C. Crédito XX					

N O A P L I C A

PATRONATO DE MUSEOS DE SAN PEDRO
INFORME ANALITICO DE OBLIGACIONES DIFERENTES DE FINANCIAMIENTOS - LDF

Página 1 de 1
Fecha : 21/Oct/2025
Hora : 20:28:01

Del 1° de Enero al 30 de Septiembre de 2025
(Cifras en pesos mexicanos)

Denominación de las Obligaciones Diferentes de Financiamiento (c)	Fecha del Contrato (d)	Fecha de inicio de operación del proyecto (e)	Fecha de vencimiento (f)	Monto de la Inversión pactado (g)	Plazo pactado (h)	Monto promedio mensual de la contraprestación (i)	Monto promedio mensual del pago de la inversión correspondiente al pago de inversión (j)	Monto pagado de la inversión a Septiembre del 2025 (k)	Monto pagado de la inversión actualizado a Septiembre del 2025 (l)	Saldo pendiente por pagar de la inversión a Septiembre del 2025 (m = g - l)
A. Asociaciones Público Privadas (APP's) (A=a+b+c+d)				0.00		0.00	0.00	0.00	0.00	0.00
a) APP 1				0.00		0.00	0.00	0.00	0.00	0.00
b) APP 2				0.00		0.00	0.00	0.00	0.00	0.00
c) APP 3				0.00		0.00	0.00	0.00	0.00	0.00
d) APP XX				0.00		0.00	0.00	0.00	0.00	0.00
B. Otros Instrumentos (B=a+b+c+d)				0.00		0.00	0.00	0.00	0.00	0.00
a) Otro Instrumento 1				0.00		0.00	0.00	0.00	0.00	0.00
b) Otro Instrumento 2				0.00		0.00	0.00	0.00	0.00	0.00
c) Otro Instrumento 3				0.00		0.00	0.00	0.00	0.00	0.00
d) Otro Instrumento XX				0.00		0.00	0.00	0.00	0.00	0.00
C. Total de Obligaciones Diferentes de Financiamiento (C=A+B)				0.00		0.00	0.00	0.00	0.00	0.00

PATRONATO DE MUSEOS DE SAN PEDRO

BALANCE PRESUPUESTARIO - LDF
Del 1° de Enero al 30 de Septiembre 2025
(Cifras en pesos mexicanos)

CONCEPTO (C)	Estimado/ Aprobado (d)	Devengado	Recaudado/ Pagado
A. Ingresos Totales (A = A1+A2+A3)	4,150,000.00	1,556,118.87	1,556,118.87
A1. Ingresos de Libre Disposición			
A2. Transferencias Federales Etiquetadas	4,150,000.00	1,556,118.87	1,556,118.87
A3. Financiamiento Neto	0.00	0.00	0.00
	0.00	0.00	0.00
B. Egresos Presupuestarios1 (B = B1+B2)	4,032,251.20	1,852,089.13	1,826,782.19
B1. Gasto No Etiquetado (sin incluir Amortización de la Deuda Pública)			
B2. Gasto Etiquetado (sin incluir Amortización de la Deuda Pública)	4,032,251.20	1,852,089.13	1,826,782.19
C. Remanentes del Ejercicio Anterior (C = C1 + C2)	0.00	0.00	0.00
C1. Remanentes de Ingresos de Libre Disposición aplicados en el periodo	0.00	0.00	0.00
C2. Remanentes de Transferencias Federales Etiquetadas aplicados en el periodo	0.00	0.00	0.00
I. Balance Presupuestario (I = A - B + C)	117,748.80	-295,970.26	-270,663.32
II. Balance Presupuestario sin Financiamiento Neto (II = I - A3)	117,748.80	-295,970.26	-270,663.32
III. Balance Presupuestario sin Financiamiento Neto y sin Remanentes del Ejercicio Anterior (III = II - C)	117,748.80	-295,970.26	-270,663.32
CONCEPTO	Aprobado	Devengado	Pagado
E. Intereses, Comisiones y Gastos de la Deuda (E = E1+E2)	0.00	0.00	0.00
E1. Intereses, Comisiones y Gastos de la Deuda con Gasto No Etiquetado			
E2. Intereses, Comisiones y Gastos de la Deuda con Gasto Etiquetado			
IV. Balance Primario (IV = III + E)	117,748.80	-295,970.26	-270,663.32
CONCEPTO (C)	Estimado/ Aprobado	Devengado	Recaudado/ Pagado
F. Financiamiento (F = F1 + F2)	0.00	0.00	0.00
F1. Financiamiento con Fuente de Pago de Ingresos de Libre Disposición			
F2. Financiamiento con Fuente de Pago de Transferencias Federales Etiquetadas			
G. Amortización de la Deuda (G = G1 + G2)	0.00	0.00	0.00
G1. Amortización de la Deuda Pública con Gasto No Etiquetado			
G2. Amortización de la Deuda Pública con Gasto Etiquetado			
A3. Financiamiento Neto (A3 = F - G)	0.00	0.00	0.00
CONCEPTO (C)	Estimado/ Aprobado	Devengado	Recaudado/ Pagado
A1. Ingresos de Libre Disposición			
A3.1. Financiamiento Neto con Fuente de Pago de Ingresos de Libre Disposición (A3.1 = F1 - G1)	4,150,000.00	1,556,118.87	1,556,118.87
	0.00	0.00	0.00
F1. Financiamiento con Fuente de Pago de Ingresos de Libre Disposición			
G1. Amortización de la Deuda Pública con Gasto No Etiquetado			
B1. Gasto No Etiquetado (sin incluir Amortización de la Deuda Pública)	4,032,251.20	1,852,089.13	1,826,782.19
C1. Remanentes de Ingresos de Libre Disposición aplicados en el periodo	0.00	0.00	0.00
V. Balance Presupuestario de Recursos Disponibles (V = A1 + A3.1 - B1 + C1)	117,748.80	-295,970.26	-270,663.32
VI. Balance Presupuestario de Recursos Disponibles sin Financiamiento Neto (VI = V - A3.1)	117,748.80	-295,970.26	-270,663.32
CONCEPTO (C)	Estimado/ Aprobado	Devengado	Recaudado/ Pagado
A2. Transferencias Federales Etiquetadas	0.00	0.00	0.00
A3.2. Financiamiento Neto con Fuente de Pago de Transferencias Federales Etiquetadas (A3.2 = F2 - G2)	0.00	0.00	0.00
F2. Financiamiento con Fuente de Pago de Transferencias Federales Etiquetadas			
G2. Amortización de la Deuda Pública con Gasto Etiquetado	0.00	0.00	0.00
B2. Gasto Etiquetado (sin incluir Amortización de la Deuda Pública)	0.00	0.00	0.00
C2. Remanentes de Transferencias Federales Etiquetadas aplicados en el periodo	0.00	0.00	0.00
VII. Balance Presupuestario de Recursos Etiquetados (VII = A2 + A3.2)	0.00	0.00	0.00
VIII. Balance Presupuestario de Recursos Etiquetados sin Financiamiento Neto (VIII = VII - A3.2)	0.00	0.00	0.00

PATRONATO DE MUSEOS DE SAN PEDRO
ESTADO ANALITICO DE INGRESO DETALLADO - LDF
Del 1° de Enero al 30 de Septiembre de 2025
(Cifras en pesos mexicanos)

Fecha : 22/Oct/2025
 Hora : 22:06:39

Concepto (c)	Ingresos					Diferencia (e)
	Estimado (d)	Ampliaciones/ (Reducciones)	Modificado	Devengado	Recaudado	
<p>Ingresos Excedentes de Ingresos de Libre Disposición Transferencias Federales Etiquetadas</p> <p>A. Aportaciones (A=a1+a2+a3+a4+a5+a6+a7+a8)</p> <p>a1) Fondo de Aportaciones para la Nómina Educativa y Gasto Operativo</p> <p>a2) Fondo de Aportaciones para los Servicios de Salud</p> <p>a3) Fondo de Aportaciones para la Infraestructura Social</p> <p>a4) Fondo de Aportaciones para el Fortalecimiento de los Municipios y de las Demarcaciones Territoriales del Distrito Federal</p> <p>a5) Fondo de Aportaciones Múltiples</p> <p>a6) Fondo de Aportaciones para la Educación Tecnológica y de Adultos</p> <p>a7) Fondo de Aportaciones para la Seguridad Pública de los Estados y del Distrito Federal</p> <p>a8) Fondo de Aportaciones para el Fortalecimiento de las Entidades Federativas</p> <p>B. Convenios (B=b1+b2+b3+b4)</p> <p>b1) Convenios de Protección Social en Salud</p> <p>b2) Convenios de Descentralización</p> <p>b3) Convenios de Reasignación</p> <p>b4) Otros Convenios y Subsidios</p> <p>C. Fondos Distintos de Aportaciones (C=c1+c2)</p> <p>c1) Fondo para Entidades Federativas y Municipios Productores de Hidrocarburos</p> <p>c2) Fondo Minero</p> <p>D. Transferencias, Subsidios y Subvenciones, y Pensiones y Jubilaciones</p> <p>E. Otras Transferencias Federales Etiquetadas</p> <p>II. Total de Transferencias Federales Etiquetadas (II = A + B + C + D + E)</p> <p>III. Ingresos Derivados de Financiamientos (III = A)</p> <p>A. Ingresos Derivados de Financiamientos</p> <p>IV. Total de Ingresos (IV = I + II + III)</p> <p>Datos Informativos</p> <p>1. Ingresos Derivados de Financiamientos con Fuente de Pago de Ingresos de Libre Disposición</p> <p>2. Ingresos Derivados de Financiamientos con Fuente de Pago de Transferencias Federales Etiquetadas</p> <p>3. Ingresos Derivados de Financiamientos (3 = 1 + 2)</p>	4,150,000.00	0.00	4,150,000.00	1,556,118.87	1,556,118.87	-2,593,881.13

PATRONATO DE MUSEOS DE SAN PEDRO
ESTADO ANALITICO DE INGRESO DETALLADO - LDF
Del 1° de Enero al 30 de Septiembre de 2025
(Cifras en pesos mexicanos)

Fecha : 22/Oct/2025
 Hora : 22:06:39

Concepto (c)	Ingresos					Diferencia (e)
	Estimado (d)	Ampliaciones/ (Reducciones)	Modificado	Devengado	Recaudado	
Ingresos de Libre Disposición						
A. Impuestos						
B. Cuotas y Aportaciones de Seguridad Social						
C. Contribuciones de Mejoras						
D. Derechos						
E. Productos	100,000.00	0.00	100,000.00	552.87	552.87	-99,447.13
F. Aprovechamientos						
G. Ingresos por Ventas de Bienes y Servicios						
H. Participaciones (H=h1+h2+h3+h4+h5+h6+h7+h8+h9+h10+h11)	0.00	0.00	0.00	0.00	0.00	0.00
h1) Fondo General de Participaciones	0.00	0.00	0.00	0.00	0.00	0.00
h2) Fondo de Fomento Municipal						
h3) Fondo de Fiscalización y Recaudación						
h4) Fondo de Compensación						
h5) Fondo de Extracción de Hidrocarburos						
h6) Impuesto Especial Sobre Producción y Servicios						
h7) 0.136% de la Recaudación Federal Participable						
h8) 3.17% Sobre Extracción de Petróleo						
h9) Gasolinas y Diésel						
h10) Fondo del Impuesto Sobre la Renta						
h11) Fondo de Estabilización de los Ingresos de las Entidades Federativas						
I. Incentivos Derivados de la Colaboración Fiscal (I=i1+i2+i3+i4+i5)	100,000.00	0.00	100,000.00	1,555,566.00	1,555,566.00	1,455,566.00
i1) Tenencia o Uso de Vehículos						
i2) Fondo de Compensación ISAN						
i3) Impuesto Sobre Automóviles Nuevos						
i4) Fondo de Compensación de Repecos-Intermedios						
i5) Otros Incentivos Económicos	100,000.00	0.00	100,000.00	1,555,566.00	1,555,566.00	1,455,566.00
J. Transferencias						
K. Convenios						
k1) Otros Convenios y Subsidios	3,950,000.00	0.00	3,950,000.00	0.00	0.00	-3,950,000.00
L. Otros Ingresos de Libre Disposición (L=l1+l2)	3,950,000.00	0.00	3,950,000.00	0.00	0.00	-3,950,000.00
l1) Participaciones en Ingresos Locales	0.00	0.00	0.00	0.00	0.00	0.00
l2) Otros Ingresos de Libre Disposición	0.00	0.00	0.00	0.00	0.00	0.00
I. Total de Ingresos de Libre Disposición (I=A+B+C+D+E+F+G+H+I+J+K+L)	4,150,000.00	0.00	4,150,000.00	1,556,118.87	1,556,118.87	-2,593,881.13

PATRONATO DE MUSEOS DE SAN PEDRO
Estado Analítico del Ejercicio del Presupuesto de Egresos Detallado - LDF
CLASIFICACIÓN POR OBJETO DEL GASTO (Capítulo y Concepto)
Del 1° de Enero al 30 de Septiembre de 2025
(Cifras en pesos mexicanos)

CONCEPTO	EGRESOS					SUB EJERCIDO 6=(3-4)
	APROBADO 1	AMPLIACIONES / (REDUCCIONES) 2	EGRESO MODIFICADO 3=(1+2)	DEVENGADO 4	PAGADO 5	
I. Gasto NO Etiquetado (I = A + B + C + D + E + F + G + H + I)						
A SERVICIOS PERSONALES A= a1+a2+a3+a4+a5+a6+a7	4,032,251.20	0.00	4,032,251.20	1,852,089.13	1,826,782.19	2,180,162.07
a1) REMUNERACIONES AL PERSONAL DE CARACTER PERMANENTE	2,922,251.20	0.00	2,922,251.20	1,024,034.48	1,009,460.54	1,898,216.72
a2) REMUNERACIONES AL PERSONAL DE CARACTER TRANSITORIO	2,602,251.20	0.00	2,602,251.20	622,993.20	622,993.20	1,979,258.00
a3) REMUNERACIONES ADICIONALES Y ESPECIALES	100,000.00	0.00	100,000.00	0.00	0.00	100,000.00
a4) SEGURIDAD SOCIAL	20,000.00	0.00	20,000.00	16,623.29	16,623.29	3,376.71
a5) OTRAS PRESTACIONES SOCIALES Y ECONOMICAS	200,000.00	0.00	200,000.00	142,239.91	127,665.97	57,760.09
a6) PREVISIONES	0.00	0.00	0.00	242,178.08	242,178.08	-242,178.08
a7) PAGO DE ESTIMULOS A SERVIDORES PUBLICOS	0.00	0.00	0.00	0.00	0.00	0.00
B MATERIALES Y SUMINISTROS B= b1+b2+b3+b4+b5+b6+b7+b8+b9	0.00	0.00	0.00	0.00	0.00	0.00
b1) MATERIALES DE ADMINISTRACION, EMISION DE DOCUMENTOS Y ARTICULOS OFICIALES	500,000.00	0.00	500,000.00	2,721.54	2,721.54	497,278.46
b2) ALIMENTOS Y UTENSILIOS	20,000.00	0.00	20,000.00	0.00	0.00	20,000.00
b3) MATERIAS PRIMAS Y MATERIALES DE PRODUCCION Y COMERCIALIZACION	0.00	0.00	0.00	0.00	0.00	0.00
b4) MATERIALES Y ARTICULOS DE CONSTRUCCION Y DE REPARACION	0.00	0.00	0.00	0.00	0.00	0.00
b5) PRODUCTOS QUIMICOS, FARMACEUTICOS Y DE LABORATORIO	480,000.00	0.00	480,000.00	2,184.92	2,184.92	477,815.08
b6) COMBUSTIBLES, LUBRICANTES Y ADITIVOS	0.00	0.00	0.00	0.00	0.00	0.00
b7) VESTUARIO, BLANCOS, PRENDAS DE PROTECCION Y ARTICULOS DEPORTIVOS	0.00	0.00	0.00	0.00	0.00	0.00
b8) MATERIALES Y SUMINISTROS PARA SEGURIDAD	0.00	0.00	0.00	0.00	0.00	0.00
b9) HERRAMIENTAS, REFACCIONES Y ACCESORIOS MENORES	0.00	0.00	0.00	536.62	536.62	-536.62
C SERVICIOS GENERALES C= c1+c2+c3+c4+c5+c6+c7+c8+c9	610,000.00	0.00	610,000.00	817,953.11	807,220.11	-207,953.11
c1) SERVICIOS BASICOS	100,000.00	0.00	100,000.00	5,672.40	5,672.40	94,327.60
c2) SERVICIOS DE ARRENDAMIENTO	5,000.00	0.00	5,000.00	88,067.20	88,067.20	-83,067.20
c3) SERVICIOS PROFESIONALES, CIENTIFICOS, TECNICOS Y OTROS SERVICIOS	500,000.00	0.00	500,000.00	528,725.03	528,725.03	-28,725.03
c4) SERVICIOS FINANCIEROS, BANCARIOS Y COMERCIALES	5,000.00	0.00	5,000.00	5,065.16	5,065.16	-65.16
c5) SERVICIOS DE INSTALACION, REPARACION, MANTENIMIENTO Y CONSERVACION	0.00	0.00	0.00	64,907.80	64,907.80	-64,907.80
c6) SERVICIOS DE COMUNICACION SOCIAL Y PUBLICIDAD	0.00	0.00	0.00	0.00	0.00	0.00
c7) SERVICIOS DE TRASLADO Y VIATICOS	0.00	0.00	0.00	0.00	0.00	0.00
c8) SERVICIOS OFICIALES	0.00	0.00	0.00	0.00	0.00	0.00
c9) OTROS SERVICIOS GENERALES	0.00	0.00	0.00	125,515.52	114,782.52	-125,515.52

PATRONATO DE MUSEOS DE SAN PEDRO
 Estado Analítico del Ejercicio del Presupuesto de Egresos Detallado - LDF
 CLASIFICACIÓN POR OBJETO DEL GASTO (Capítulo y Concepto)
 Del 1° de Enero al 30 de Septiembre de 2025
 (Cifras en pesos mexicanos)

CONCEPTO	EGRESOS						SUB EJERCIDO 6=(3-4)
	1 APROBADO	2 AMPLIACIONES / (REDUCCIONES)	3=(1+2) EGRESO MODIFICADO	4 DEVENGADO	5 PAGADO	6=(3-4)	
II. Gasto Etiquetado (II = A + B + C + D + E + F + G + H + I)	0.00	0.00	0.00	0.00	0.00	0.00	0.00
I DEUDA PÚBLICA I=II+12+13+14+15+16+17	0.00	0.00	0.00	0.00	0.00	0.00	0.00
14) GASTOS DE LA DEUDA PÚBLICA	0.00	0.00	0.00	0.00	0.00	0.00	0.00
15) COSTO POR COBERTURAS	0.00	0.00	0.00	0.00	0.00	0.00	0.00
16) APOYOS FINANCIEROS	0.00	0.00	0.00	0.00	0.00	0.00	0.00
17) ADEUDOS DE EJERCICIOS FISCALES ANTERIORES (ADEFAS)	0.00	0.00	0.00	0.00	0.00	0.00	0.00
TOTAL DEL EGRESOS(III = I + II):	4,032,251.20	0.00	4,032,251.20	1,852,089.13	1,826,782.19	2,180,162.07	

PATRONATO DE MUSEOS DE SAN PEDRO

Página 1 de 1
 Fecha : 22/Oct/2025
 Hora : 18:22:23

ESTADO ANALÍTICO DEL EJERCICIO DEL PRESUPUESTO DE EGRESOS DETALLADO - LDF

CLASIFICACIÓN ADMINISTRATIVA

Del 1° de Enero al 30 de Septiembre de 2025

(Cifras en pesos mexicanos)

Concepto (c)	Egresos					Subejercicio (e)
	Aprobado (d)	Ampliaciones/ (Reducciones)	Modificado	Devengado	Pagado	
I. Gasto NO Etiquetado (I = A + B + C + D + E + F + G + H + I) PATRONATO DE MUSEOS DE SAN PEDRO	4,032,251.20	0.00	4,032,251.20	1,852,089.13	1,826,782.19	2,180,162.07
II. Gasto Etiquetado (II = A + B + C + D + E + F + G + H + I) PATRONATO DE MUSEOS DE SAN PEDRO	4,032,251.20	0.00	4,032,251.20	1,852,089.13	1,826,782.19	2,180,162.07
	0.00	0.00	0.00	0.00	0.00	0.00
	0.00	0.00	0.00	0.00	0.00	0.00
III. Total de Egresos (III = I + II)	4,032,251.20	0.00	4,032,251.20	1,852,089.13	1,826,782.19	2,180,162.07

PATRONATO DE MUSEOS DE SAN PEDRO

ESTADO ANALÍTICO DEL EJERCICIO DEL PRESUPUESTO DE EGRESOS DETALLADO - LDF
 CLASIFICACIÓN FUNCIONAL (Finalidad y Función)
 Del 1° de Enero al 30 de Septiembre de 2025
 (Cifras en pesos mexicanos)

Fecha : 21/Oct/2025
 Hora : 23:52:30

Concepto (c)	Egresos					Subejercicio (e)
	Aprobado (d)	Ampliaciones/ (Reducciones)	Modificado	Devengado	Pagado	
I. Gasto No Etiquetado (I=A+B+C+D)						
A. Gobierno (A=a1+a2+a3+a4+a5+a6+a7+a8)	4,032,251.20	0.00	4,032,251.20	1,852,089.13	1,826,782.19	2,180,162.07
a1) Legislación						
a2) Justicia						
a3) Coordinación de la Política de Gobierno						
a4) Relaciones Exteriores						
a5) Asuntos Financieros y Hacendarios						
a6) Seguridad Nacional						
a7) Asuntos de Orden Público y de Seguridad Interior						
a8) Otros Servicios Generales						
B. Desarrollo Social (B=b1+b2+b3+b4+b5+b6+b7)						
b1) Protección Ambiental						
b2) Vivienda y Servicios a la Comunidad						
b3) Salud						
b4) Recreación, Cultura y Otras Manifestaciones Sociales	4,032,251.20	0.00	4,032,251.20	1,852,089.13	1,826,782.19	2,180,162.07
b5) Educación						
b6) Protección Social						
b7) Otros Asuntos Sociales						
C. Desarrollo Económico (C=c1+c2+c3+c4+c5+c6+c7+c8+c9)						
c1) Asuntos Económicos, Comerciales y Laborales en General						
c2) Agropecuaria, Silvicultura, Pesca y Caza						
c3) Combustibles y Energía						
c4) Minería, Manufacturas y Construcción						
c5) Transporte						
c6) Comunicaciones						
c7) Turismo						
c8) Ciencia, Tecnología e Innovación						
c9) Otras Industrias y Otros Asuntos Económicos						
D. Otras No Clasificadas en Funciones Anteriores (D=d1+d2+d3+d4)						
d1) Transacciones de la Deuda Pública / Costo Financiero de la Deuda						
d2) Transferencias, Participaciones y Aportaciones Entre Diferentes Niveles y Ordenes de Gobierno						
d3) Saneamiento del Sistema Financiero						
d4) Adeudos de Ejercicios Fiscales Anteriores						
II. Gasto Etiquetado (II=A+B+C+D)						
A. Gobierno (A=a1+a2+a3+a4+a5+a6+a7+a8)	0.00	0.00	0.00	0.00	0.00	0.00
a1) Legislación						
a2) Justicia	0.00	0.00	0.00	0.00	0.00	0.00
a3) Coordinación de la Política de Gobierno						
a4) Relaciones Exteriores						
a5) Asuntos Financieros y Hacendarios						
a6) Seguridad Nacional						
a7) Asuntos de Orden Público y de Seguridad Interior						
a8) Otros Servicios Generales						

PATRONATO DE MUSEOS DE SAN PEDRO

ESTADO ANALÍTICO DEL EJERCICIO DEL PRESUPUESTO DE EGRESOS DETALLADO - LDF
 CLASIFICACIÓN FUNCIONAL (Finalidad y Función)
 Del 1° de Enero al 30 de Septiembre de 2025
 (Cifras en pesos mexicanos)

Fecha : 21/Oct/2025
 Hora : 23:52:30

Concepto (c)	Egresos					Subejercicio (e)
	Aprobado (d)	Ampliaciones/ (Reducciones)	Modificado	Devengado	Pagado	
B. Desarrollo Social (B=b1+b2+b3+b4+b5+b6+b7) b1) Protección Ambiental b2) Vivienda y Servicios a la Comunidad b3) Salud b4) Recreación, Cultura y Otras Manifestaciones Sociales b5) Educación b6) Protección Social b7) Otros Asuntos Sociales						
C. Desarrollo Económico (C=c1+c2+c3+c4+c5+c6+c7+c8+c9) c1) Asuntos Económicos, Comerciales y Laborales en General c2) Agropecuaria, Silvicultura, Pesca y Caza c3) Combustibles y Energía c4) Minería, Manufacturas y Construcción c5) Transporte c6) Comunicaciones c7) Turismo c8) Ciencia, Tecnología e Innovación c9) Otras Industrias y Otros Asuntos Económicos						
D. Otras No Clasificadas en Funciones Anteriores (D=d1+d2+d3+d4) d1) Transacciones de la Deuda Publica / Costo Financiero de la Deuda d2) Transferencias, Participaciones y Aportaciones Entre Diferentes Niveles y Ordenes de Gobierno d3) Saneamiento del Sistema Financiero d4) Adeudos de Ejercicios Fiscales Anteriores						
III. Total de Egresos (III = I + II)	4,032,251.20	0.00	4,032,251.20	1,852,089.13	1,826,782.19	2,180,162.07

PATRONATO DE MUSEOS DE SAN PEDRO
 ESTADO ANALÍTICO DEL EJERCICIO DEL PRESUPUESTO DE EGRESOS DETALLADO - LDF
 CLASIFICACIÓN DE SERVICIOS PERSONALES POR CATEGORÍA
 Del 1° de Enero al 30 de Septiembre de 2025
 (Cifras en pesos mexicanos)

Concepto (c)	Egresos					
	Aprobado (d)	Ampliaciones/ (Reducciones)	Modificado	Devengado	Pagado	Subejercicio (e)
I. Gasto No Etiquetado (I=A+B+C+D+E+F)						
A. Personal Administrativo y de Servicio Público	2,922,251.20	0.00	2,922,251.20	1,024,034.48	1,009,460.54	1,898,216.72
B. Magisterio	2,922,251.20	0.00	2,922,251.20	1,024,034.48	1,009,460.54	1,898,216.72
C. Servicios de Salud (C=c1+c2) c1) Personal Administrativo c2) Personal Médico, Paramédico y afín						
D. Seguridad Pública						
E. Gastos asociados a la implementación de nuevas leyes federales o reformas a las mismas (E = e1 + e2) e1) Nombre del Programa o Ley 1 e2) Nombre del Programa o Ley 2						
F. Sentencias laborales definitivas						
II. Gasto Etiquetado (II=A+B+C+D+E+F)						
A. Personal Administrativo y de Servicio Público						
B. Magisterio						
C. Servicios de Salud (C=c1+c2) c1) Personal Administrativo c2) Personal Médico, Paramédico y afín						
D. Seguridad Pública						
E. Gastos asociados a la implementación de nuevas leyes federales o reformas a las mismas (E = e1 + e2) e1) Nombre del Programa o Ley 1 e2) Nombre del Programa o Ley 2						
F. Sentencias laborales definitivas						
III. Total del Gasto en Servicios Personales (III = I + II)	2,922,251.20	0.00	2,922,251.20	1,024,034.48	1,009,460.54	1,898,216.72



**INFORME FINANCIERO Y CONTABLE
TERCER TRIMESTRE 2025**



NOTAS A LOS ESTADOS FINANCIEROS
(cifras expresadas en pesos)

NOTAS A LOS ESTADOS FINANCIEROS
(Cifras expresadas en pesos)

A. NOTAS DE DESGLOCE

1. NOTAS AL ESTADO DE SITUACIÓN FINANCIERA

a) Efectivo y Equivalentes

	Saldo inicial	Saldo final
Efectivo	\$0	\$0
Bancos/Tesorería	\$520,344	\$111,474
Inversiones Temporales (Hasta 3 meses)	\$410,027	\$0
Depósitos de Fondos de Terceros en Garantía y/o Administración	\$0	\$0
	\$930,370	\$111,474

b) Derechos a recibir Efectivo y Equivalentes

Deudores Diversos por Cobrar a Corto Plazo

	\$0	\$0
--	-----	-----

c) Derechos a recibir Bienes o Servicios

1.1.3.1.11 VITROFACHADAS SA DE CV

	\$364,910	\$364,910
	\$364,910	\$364,910

d) Bienes disponibles para su transformación o consumo

NO APLICA

e) Inversiones Financieras a Largo Plazo

NO APLICA

El efectivo corresponde a importe menor en caja para operaciones inmediatas, los recursos bancarios en tesorería, se manejaron mediante 04 cuentas de cheques productivas contratadas con las Instituciones de Crédito Banco Mercantil del Norte, S.A y Banca Afirme Grupo Financiero, que se encuentran alineadas a contratos de inversión, mediante mesa de dinero, vencimiento semanal, tasa cetes 28 días.

Se depositaron fondos a terceros, de garantías que se recuperaran con la entrega de los bienes.

Los deudores diversos se mantienen en circulación, mediante la gestión constante de cobro y recuperación, el importe mayor de estos adeudos, se encontraba en el ISR por recuperar del ejercicio 2018 el cual ya fue reintegrado por el SAT al Patronato de Museos.

Los anticipos a proveedores y a contratistas, se observan constantemente mediante el descuento en las estimaciones de avance físico – financiero de los servicios, adquisiciones y otros contratados, las operaciones relevantes que determinan el importe del saldo, corresponde a la adquisición de un elevador, el suministro e instalación de impermeabilización, aluminio y cristal para el Museo la milarca, así como a las licitaciones de ingenierías especiales que se asignaron durante el período.

f) Bienes Muebles, Inmuebles e Intangibles

	Saldo inicial	Saldo final
Mobiliario y Equipo de Administración	\$1,972,750	\$1,980,130
Mobiliario y Equipo Educativo y Recreativo	\$10,440	\$10,440
Equipo e instrumental médico y de laboratorio	\$10,896	\$10,896
Maquinaria Otros Equipos y Herramienta	\$24,519,093	\$24,519,093
Software	\$230,260	\$230,260
Licencias	\$0	\$0
Depreciación Acumulada de Bienes Muebles	-\$3,597,837	-\$5,401,703
Amortización Acumulada de Activos Intangibles	-\$230,260	-\$230,260
	\$22,915,343	\$21,118,857

Bienes adquiridos en el período enero-septiembre 2025

1.2.4.1.2 Muebles, excepto de Oficina y Estantería	\$7,380
	\$0
	\$7,380

Los bienes muebles se encuentran en condiciones aceptables, se efectuó su depreciación y amortización acumulada a la fecha, conforme su fecha de adquisición, bajo el método, tasas y criterios establecidos en la norma 001-004-005 Parámetros de Estimación de Vida Útil, emitidos por el Consejo de Armonización Contable.

g) Otros Activos

	Saldo inicial	Saldo final
Construcciones en Proceso Bienes Propios Ejercicio 2021	\$49,168,159	\$49,168,159
Construcciones en Proceso Bienes Propios Ejercicio 2022	\$13,952,778	\$13,952,778
Construcciones en Proceso Bienes Propios Ejercicio 2023	\$41,802,073	\$41,802,073
Construcciones en Proceso Bienes Propios Ejercicio 2024	\$95,724,577	\$95,724,577
	\$200,647,586	\$200,647,586

Conforme el acuerdo de voluntades firmado en fecha 11 de abril de 2019, entre el Municipio de San Pedro y el Patronato Museos de San Pedro, se autorizó la continuación del Museo La Milarca, por conducto del Patronato.

La ejecución de la obra se efectúa por administración directa, mediante la contratación de mano de obra directa y especializada, personal administrativo, así como adquisiciones de materiales, bienes y servicios de acuerdo a los procedimientos señalados en los distintos ordenamientos legales que apliquen.

El control financiero de la inversión, se efectúa conforme lo señala la guía contabilizadora del CONAC, contabilizando los materiales y servicios primeramente conforme el Clasificador del Objeto del Gasto, y posterior se transfiere al activo, en la cuenta de infraestructura y obras en proceso el gasto capitalizable, que a la conclusión de la obra formara parte del patrimonio municipal en la cuenta de edificios ue formara parte de la historia de San Pedro.

h) Cuentas por pagar a corto plazo

	Saldo inicial	Saldo final
Proveedores	\$0	\$0
Contratistas por Obra Pública	\$0	\$0
Retenciones y Contribuciones	\$80,023	-\$32,903
Otras Cuentas por Pagar	\$0	\$0
Fondo en Garantía	\$0	\$0
	\$80,023	-\$32,903
Provisiones a Largo Plazo	\$1,389,874	\$1,389,874

El pasivo de corto plazo con proveedores y contratistas se liquida entre 8 y 15 días máximo, las obligaciones fiscales de Impuestos Sobre Producto del Trabajo retenido en las nóminas, de

honorarios a profesionistas, arrendamiento y de seguridad social de acuerdo a los vencimientos establecidos por las autoridades fiscales.

2. NOTAS AL ESTADO DE ACTIVIDADES

1. Ingresos de Gestión:

	<u>Saldo final</u>
Rendimientos bancarios	\$553
Incentivos derivados de la colaboración fiscal	\$0
Aportaciones	\$1,555,566
Otros ingresos y beneficios varios:	
Participación en licitación pública	\$0
Venta de Chatarra	\$0
Bonificaciones bancarias	\$0
Donativo en Efectivo	\$0
Donativos en Especie	\$0
	<u>\$0</u>
	\$1,556,119

2. Gastos y Otras Pérdidas:

	<u>Saldo final</u>
Servicios personales	\$1,024,034
Materiales y suministros	\$2,722
Servicios generales	\$817,953
Estimaciones, Depreciaciones, Deterioros, Obsolescencia y Amortizaciones	\$1,803,866
	<u>\$3,648,575</u>

3. NOTAS AL ESTADO DE VARIACIÓN EN LA HACIENDA PÚBLICA

El monto de la variación de la hacienda pública, se deriva del patrimonio generado en ejercicios anteriores, las aportaciones de terceros, la reserva por contingencia laboral y las rectificaciones de resultados de ejercicios anteriores.

	<u>Saldo final</u>
3.2.2.18 Resultado de Ejercicio 2018	\$132,535,558
3.2.2.19 Resultado de Ejercicio 2019	\$7,418,843
3.2.2.20 Resultado de Ejercicio 2020	-\$11,351,061
3.2.2.21 Resultado de Ejercicio 2021	\$7,004,175
3.2.2.22 Resultado de Ejercicio 2022	\$1,797,784
3.2.2.23 Resultado de Ejercicio 2023	\$47,623,114
3.2.2.23 Resultado de Ejercicio 2024	\$25,669,081
Resultado del Ejercicio (Ahorro / Desahorro) 2025	-\$2,092,457
Reserva por contingencias	-\$1,389,874
Rectificaciones de resultados de ejercicios anteriores	\$13,321,978
Aportaciones	\$348,715
	<u>\$220,885,856</u>

4. NOTAS AL ESTADO DE FLUJOS DE EFECTIVO

a) El análisis de los saldos inicial y final que figuran en la última parte del Estado de Flujo de Efectivo coinciden con la cuenta de efectivo y equivalentes reportado en balanza y Estado de Situación Financiera.

	Saldo inicial	Saldo Final
Efectivo		
Bancos /Tesorería	\$930,370	\$500,113
Bancos / Dependencias y Otros	\$520,344	\$90,086
Inversiones Temporales (Hasta tres meses)	\$0	\$0
Fondos con Afectación Específica	\$410,027	\$410,027
Depósitos de Fondos de Terceros en Garantía y/o Administración	\$0	\$0
Otros Efectivos y Equivalentes	\$0	\$0
Total de Efecivo y Equivalentes	\$1,860,741	\$1,000,225

4. NOTAS AL ESTADO DE FLUJOS DE EFECTIVO

a) El análisis de los saldos inicial y final que figuran en la última parte del Estado de Flujo de Efectivo coinciden con la cuenta de efectivo y equivalentes reportado en balanza y Estado de Situación Financiera.

Efectivo	Saldo inicial	Saldo Final
Bancos / Tesorería	\$0	\$0
Bancos / Dependencias y Otros	\$520,344	\$111,474
Inversiones Temporales (Hasta tres meses)	\$0	\$0
Fondos con Afectación Específica	\$410,027	\$0
Depósitos de Fondos de Terceros en Garantía y/o Administración	\$0	\$0
Otros Efectivos y Equivalentes	\$0	\$0
Total de Efectivo y Equivalentes	\$930,370	\$111,474

5. CONCILIACIÓN ENTRE LOS INGRESOS Y EGRESOS PRESUPUESTARIOS Y CONTABLES

1. Total de Ingresos Presupuestarios	
2. Más ingresos contables no presupuestarios	\$1,556,119
3. Menos ingresos presupuestarios no contables	\$0
4. Ingresos Contables (4 = 1 + 2 - 3)	\$1,556,119
1. Total de Egresos Presupuestarios	
2. Menos egresos presupuestarios no contables	\$1,844,709
Mobiliario y equipo de administración	\$0
Mobiliario y Equipo Educativo y Recreativo	\$0
Maquinaria, otros equipos y herramienta	\$0
Activos intangibles	\$0
Obra pública en bienes propios	\$0
3. Más Gasto Contables No Presupuestales	
Estimaciones, depreciaciones, deterioros, obsolescencia, amortizaciones y provisiones	\$1,803,866
Provisiones	\$0
4. Total de Gasto Contable (4 = 1 - 2 + 3)	\$3,648,575

B.- NOTAS DE MEMORIA

Las cuentas de orden contables y presupuestarias que se manejan para efectos de estas Notas son las siguientes:

Contables:

Bienes inmuebles recibidos en consesión

\$89,034,290

Presupuestarias:

Cuentas de Ingresos

Ley de Ingresos Estimada

\$4,150,000

Ley de Ingresos por Ejecutar

-\$2,593,881

Modificaciones a la Ley de Ingresos Estimada

\$0

Ley de Ingresos Devangada

\$0

Ley de Ingresos Recaudada

-\$1,556,119

Cuentas de Egresos

Presupuesto de Egresos Aprobado

-\$4,032,251

Presupuesto de Egresos por Ejercer

\$281,945

Modificaciones al Presupuesto de Egresos Aprobado

\$0

Presupuesto de Egresos Comprometido

\$1,898,217

Presupuesto de Egresos Devengado

\$25,307

Presupuesto de Egresos Ejercido

\$0

Presupuesto de Egresos Pagado

\$1,826,782

CUENTA DE ORDEN CONTABLE

El valor comercial de los 6,644.35 metros cuadrados del espacio denominado BIG GREEN que están en comodato del expediente catastral 32-019-001, continúan reflejándose en la Cuenta Pública Municipal de San Pedro Garza García, N.L., el Patronato de Museos de San Pedro tiene la custodia, mantenimiento y conservación de esa porción, no se prevé subdivisión del inmueble.

C.- Notas de Gestión Administrativa

1.- Introducción

Los estados financieros muestran los hechos con incidencia económica-financiera que ha realizado un ente público a una fecha y/o durante un período determinado y son necesarios para mostrar los resultados del ejercicio presupuestal, así como la situación patrimonial de los mismos, todo ello con la estructura, oportunidad y periodicidad que la ley establece.

El objetivo general de los estados financieros es proporcionar información a los usuarios sobre la situación financiera, los resultados de la gestión y sobre el ejercicio de la Ley de Ingresos y del

Presupuesto de Egresos de los entes públicos; así como, ser de utilidad para la toma de decisiones respecto a la asignación de recursos, su administración y control; a su vez, constituyen la base de la rendición de cuentas, la transparencia y la fiscalización de las cuentas públicas.

2.- Panorama Económico Financiero

En materia de Ingresos: Mantener el recurso financiero en inversiones semanales para obtener el máximo de rendimientos financieros y gestionar ante instituciones públicas y privadas donativos en especie y efectivo para terminar con la construcción del Museo la Milarca.

En fecha 20 de diciembre de 2024, el consejo del Patronato de Museos de San Pedro, autorizó un presupuesto de ingresos estimado por la cantidad de **\$4,032,251.20 Cuatro millones treinta y dos mil doscientos cincuenta y un pesos 20/100 M.N.**

En materia de Egresos: Se tiene estricto control presupuestal en los gastos de funcionamiento para el área administrativa y de construcción, aplicando para la adquisición de bienes y servicios, lo previsto en las leyes vigentes.

Se continua vigente el servicio de empresa especializada en la Coordinación Integral, supervisando constantemente al ente público en los procesos de organización, administrativo, logístico, normativo, y estratégico hasta la puesta en marcha del Museo La Milarca.

De conformidad con el Artículo 8, Fracción XII del Reglamento Orgánico de este Patronato, en sesión de consejo de fecha 16 de diciembre de 2022 se aprobó un **Presupuesto de Egresos** para el ejercicio 2023, por un monto de **\$ 36,658,145.00 Treinta y seis millones seiscientos cincuenta y ocho mil ciento cuarenta y cinco pesos 00/100 M.N.**, al cual no se le han efectuado modificaciones.

3.- Autorización e Historia

El Republicano Ayuntamiento del Municipio de San Pedro Garza García Nuevo León, dentro de la segunda sesión ordinaria celebrada el 22 de mayo de 2018, aprobó por unanimidad la solicitud al H. Congreso del Estado de Nuevo León, para la autorización de la creación de un organismo público descentralizado municipal denominado "**Patronato de Museos de San Pedro**", acuerdo que fue publicado en el Periódico Oficial del Estado en fecha 30 de mayo del año 2018.

Posteriormente el H. Congreso del Estado de Nuevo León, en sesión celebrada el 15 de agosto de 2018, aprobó la creación del Organismo Público Descentralizado denominado "**Patronato de**

Museos de San Pedro", mediante decreto número 412, publicado en el Periódico Oficial del Estado en fecha 24 de agosto de 2018.

En la sesión extraordinaria del 04 de septiembre de 2018, el Republicano Ayuntamiento del Municipio de San Pedro Garza García, N.L., aprueba la integración del Consejo del Patronato de Museos de San Pedro y su Comisario.

Por otro lado el 11 de abril de 2019, se llevó a cabo la sesión extraordinaria número 15 del Ayuntamiento de San Pedro Garza García, en el cual se autoriza el dictamen CEAM 2018-2021/001/2019 donde se prevé la firma del acuerdo de voluntades entre el Municipio de San Pedro Garza García Nuevo León, y el Patronato de Museos de San Pedro, emitiéndose el documento en la misma fecha, todo esto como principal intención, la continuidad de la construcción del edificio que albergará el Museo La Milarca.

En fecha 30 de julio de 2020, se efectúa la reestructura de la organización del Patronato de Museos de San Pedro, para ejecutar la construcción mediante la modalidad de administración directa.

4.- Organización y Objeto Social

Objeto social. – Promover el desarrollo de proyectos científicos, culturales, educativos y de investigación, a través de la conservación, mantenimiento y exhibición de las obras facilitadas por la persona moral Mauricio y Norma Fernández Sociedad Anónima de Promotora de Inversión (S.A.P.I.) de Capital Variable (C.V.), la persona moral denominada "La Milarca", Asociación Civil (A.C.) y en lo personal por Mauricio Fernández Garza.

Para su realización el Municipio de San Pedro Garza García, Nuevo León, crea el organismo público descentralizado Patronato de Museos de San Pedro a fin de comprender no solo las manifestaciones de la naturaleza, sino también todas las formas de expresión creadas por el ser humano, así como sus valores, los cuales expresan una concepción del mundo de ser, vivir y sentir, así mismo, comprenden tradiciones, símbolos, creencias, hábitos, aspiraciones, conocimientos técnicas y prácticas que han venido conformándose históricamente, a través de sucesivas etapas, y que pertenecen a todos los extractos sociales, urbanos y rurales y a las diversos comunidades tanto mexicanas como extranjeras.

El Patronato de Museos de San Pedro, se inscribió ante la Secretaría de Hacienda y Crédito Público como Organismo Público Descentralizado, quedando su registro federal de causantes como PMS180926JZ2 bajo la figura jurídica de persona moral, con obligaciones de retener y

enterar el impuesto sobre la renta de sueldos y salarios, de honorarios asimilados a sueldos, por los servicios profesionales y de arrendamiento, así como informar las operaciones celebradas con terceros (DIOT).

Ante el Instituto Mexicano del Seguro Social, se encuentra registrado con el número patronal D42-47768-10-1, de forma nominal se retiene las cuotas obrero y las paga en conjunto con las obligaciones patronales.

En la Secretaría de Finanzas y Tesorería General del Estado de Nuevo León, su número de cuenta es 31-40626, enterando de forma mensual el importe que le corresponde por el Impuesto Sobre Nómina causado.

La estructura organizacional se basa en el Reglamento Orgánico del Patronato de Museos de San Pedro y en el Manual de Organización para el Patronato de Museos, donde se contempla el área administrativa y construcción.

5.- Bases de Preparación de los Estados Financieros

a) La información financiera ha sido preparada de conformidad a las disposiciones establecidas por el Consejo Nacional de Armonización Contable (CONAC) y las disposiciones legales aplicables.

b) Se han aplicado para la realización de la información financiera las normas expuestas por el CONAC como:

- Manual de Contabilidad Gubernamental (MCG) Capítulo III Plan de Cuentas;
- MCG Capítulo IV Instructivos de Cuentas;
- MCG Capítulo V Modelo de Asientos para el Registro Contable;
- Normas y Metodología para la Determinación de los Momentos Contables de los Ingresos;
- Normas y Metodología para la Determinación de los Momentos Contables de los Egresos;
- Clasificador por Rubro de Ingresos;
- Clasificación Administrativa;
- Clasificación Funcional del Gasto;
- Clasificador por Tipo de Gasto;
- Clasificador por Objeto del Gasto;
- Clasificador por Fuentes de Financiamiento;
- Entre otras que aplican a los Organismos Públicos Descentralizados de los Ayuntamientos.

c) Postulados Básicos:

- Sustancia Económica;
- Entes Públicos;
- Existencia Permanente;
- Revelación Suficiente;
- Importancia Relativa;
- Registro e Integración Presupuestaria;
- Consolidación de la Información Financiera;
- Devengo Contable;
- Valuación;
- Dualidad Económica;
- Consistencia.

6.- Reporte Analítico del Activo:

Los activos adquiridos, se encuentran en buen estado y su vida útil esperada es de tres años en el equipo tecnológico y nueve años en el mobiliario y equipo de oficina, la depreciación se efectúa conforme a los parámetros de vida útil emitidos por el Consejo Nacional de Armonización Contable.

7.- Reporte de Recaudación:

La recaudación registrada a la fecha, se integra principalmente por los rendimientos financieros cuyo importe se calcula conforme a la tasa de interés interbancaria de Equilibrio (TIIE) y por los donativos recibidos de personas físicas y morales, por los donativos recibidos, así como la recuperación del ISR enterado al SAT, participación prevista en el artículo 3 b de la Ley Federal de Coordinación Fiscal vigente.

6.- Proceso de Mejora:

Principales Políticas de control interno.

- Las mejoras y adecuaciones que efectúa el órgano de control interno del Municipio de San Pedro Garza García, N.L., a los manuales de Políticas, Procesos y Procedimientos de pagos, inversiones y obra pública son de observancia de este Patronato de Museos de San Pedro.
- Las principales políticas de control interno se encuentran documentadas en el Manual de Organización del Patronato de Museos de San Pedro.

Medidas de desempeño financiero.

- Los recursos financieros de este ente público se encuentran en constante generación de rendimientos bancarios, y en los gastos administrativos se maneja un estricto control presupuestal, a fin de que los recursos sean destinados a la construcción del Museo la Milarca.

7.- Partes Relacionadas:

No existen partes relacionadas que pudieran ejercer influencia significativa sobre la toma de decisiones financieras y operativas.

8.- Responsabilidad sobre la Presentación Razonable de la Información Contable:

La Información Contable que se presenta, está firmada en cada página por el Encargado del Despacho de la Dirección General del Patronato de Museos de San Pedro, con la inclusión de la leyenda: "Bajo protesta de decir verdad declaramos que los Estados Financieros y sus notas, son razonablemente correctos y son responsabilidad del emisor".


9.- Información por segmentos:

No existe información por segmentos.

10.- Eventos posteriores al cierre:

No existen eventos posteriores al cierre que pudieran modificar la información financiera que se presenta en este documento.

"Bajo protesta de decir verdad declaramos que los Estados Financieros y sus notas, son razonablemente correctos y son responsabilidad del emisor"



C.P. Cristóbal Enrique Eufrazio Moreno
Titular del Patronato de Museos de San Pedro