




PATRONATO
DE
MUSEOS
DE
SAN PEDRO



26 AGF/2025

Anexo C.D.

Oficio PDMDSP 081/2025

San Pedro Garza García, Nuevo León, a 31 de julio de 2025

LXXVII Legislatura del Congreso del Estado de Nuevo León.

Presente

En cumplimiento al artículo 33 fracción III Inciso e y j, de la Ley de Gobierno Municipal, así como el 09, 10 y 14 de la Ley de Fiscalización Superior ambas del Estado de Nuevo León, se adjunta al presente el cuadernillo consistente en el Segundo Informe Financiero y Contable del período 01 de abril al 30 de junio de 2025.

Cabe hacer mención que se adjunta formato electrónico de toda la información, e informando también que la aprobación de su envío se efectuó en la sesión 04/2025 ordinaria del Consejo del Patronato de Museos de San Pedro, celebrada en fecha 31 de julio de 2025.

Sin otro particular de momento, quedo a sus apreciables órdenes.

ATENTAMENTE

**C.P. CRISTÓBAL ENRIQUE EUFRACIO MORENO
TITULAR DEL PATRONATO DE MUSEOS DE SAN PEDRO**

CASENL
SECRETARÍA DE GOBIERNO DEL ESTADO DE NUEVO LEÓN
PODER LEGISLATIVO

Anexos: Hora: 10:56 Fecha: 01/09/25

Certificados _____ hojas
Simples _____ hojas
Formatos _____
CD's _____ / Cajas
USB _____ / Carpeta

SA

RECIBIDO
Yonia Gandara

c.c.p. Auditoría Superior del Estado de Nuevo León



INFORME FINANCIERO Y CONTABLE
SEGUNDO TRIMESTRE 2025



PATRONATO
DE
MUSEOS
DE
SAN PEDRO

Segundo Informe Trimestral

Período acumulado del 01 de Abril al 30 Junio de 2025



INFORME FINANCIERO Y CONTABLE SEGUNDO TRIMESTRE 2025



Índice:

Contenido del SEGUNDO informe Trimestral de 2025

FUNDAMENTO LEGAL

INFORMES DE AVANCE DE GESTION

Ingresos con Presupuesto

Egresos con Presupuesto

ESTADOS FINANCIEROS

CONTABLES

Estado de Situación Financiera

Estado de Actividades

Estado de Variación de la Hacienda Pública

Estado de Cambios de la Situación Financiera

Estado de Flujos de Efectivo

Estado Analítico del Activo

Estado Analítico de la Deuda y Otros Pasivos

Intereses de la Deuda

Informe de Pasivos Contingentes

Balanza Plan de cuentas

NOTAS DE ESTADOS FINANCIEROS

Notas de desglose

Notas Memoria Cuentas de Orden

Conciliación entre los ingresos y Egresos Presupuestarios y Contables

Notas de Gestión Administrativa

PRESUPUESTARIOS

Estado Analítico de Ingresos

Estado Analítico de Egresos Clasificación Objeto del Gasto

Estado Analítico de Egresos Clasificación Administrativa

Estado Analítico de Egresos Clasificación Finalidad-Función

Estado Analítico de Egresos Clasificación Económica

Estado Analítico de Egresos Clasificación Programática

Indicadores de Postura Fiscal

FORMATOS DE LA LEY DE DISCIPLINA FINANCIERA

F-1 Estado de Situación Financiera Detallado

F-2 Informe Analítico de la Deuda y Otros Pasivos

F-3 Informe Analítico de Obligaciones Diferentes de Financiamiento

F-4 Balance Presupuestario

F-5 Estado Analítico de Ingresos Detallado

F-6 a) Estado Analítico de Egresos Detallado-Clasif Objeto del Gasto

F-6 b) Estado Analítico de Egresos Detallado-Clasif Administrativa

F-6 c) Estado Analítico de Egresos Detallado-Clasif Funcional

F-6 d) Estado Analítico de Egresos Detallado-Clasif Servicios Personales



INFORME FINANCIERO Y CONTABLE SEGUNDO TRIMESTRE 2025



Fundamento Legal

- Constitución Política de los Estados Unidos Mexicanos
Artículo 115, primer párrafo, fracción IV.
- Ley General de Contabilidad Gubernamental
Artículos 1,2,3,6,7,46 fracciones I, incisos a)b)c)d)e)g) y h), II, incisos a) y b),
48,51,52,56 y 58.
- Ley de Disciplina Financiera
Artículos 4 y 58
Criterios de la Información Financiera y Formatos de la Ley
- Ley de Gobierno Municipal del Estado de Nuevo León.
Artículos 33 fracción III inciso e) y j).
- Ley de Fiscalización Superior del Estado de Nuevo León
Artículos 2 fracción XII, 9,10, y 14



INFORME FINANCIERO Y CONTABLE SEGUNDO TRIMESTRE 2025



I Informes de Avance de Gestión.

- **Ingresos y Egresos Real vs Presupuesto.**

PATRONATO DE MUSEOS DE SAN PEDRO
BALANZA DE COMPROBACION DE ENERO A JUNIO DEL 2025

30/07/2025

CUENTA CONTABLE	CONCEPTO	SALDO INICIAL	MOVIMIENTOS		SALDO FINAL
			DEBE	HABER	
1 ACTIVO		224,858,210.08	129,208.80	643,114.76	224,344,304.12
1.1 ACTIVO CIRCULANTE		1,295,280.60	129,208.80	643,114.76	781,374.64
1.1.1 Efectivo y Equivalentes		930,370.29	129,208.80	643,114.76	416,464.33
1.1.1.2 Bancos/Tesorería		930,370.29	129,208.80	643,114.76	416,464.33
1.1.1.2.1 BANORTE 0786		448,661.18	208.80	443,340.96	5,529.02
1.1.1.2.2 AFIRME		71,667.61	129,000.00	199,773.80	893.81
1.1.1.2.3 BANORTE 07316		14.71	0.00	0.00	14.71
1.1.1.2.6 AFIRME INV 1728		410,026.79	0.00	0.00	410,026.79
1.1.3 Derechos a Recibir Bienes o Servicios		364,910.31	0.00	0.00	364,910.31
1.1.3.1 Anticipo a Proveedores por Adquisición de Bienes y Prestación de Servicios a Corto Plazo		364,910.31	0.00	0.00	364,910.31
1.1.3.1.11 VITROFACHADAS SA DE CV		364,910.31	0.00	0.00	364,910.31
1.2 ACTIVO NO CIRCULANTE		223,562,929.48	0.00	0.00	223,562,929.48
1.2.3 Bienes Inmuebles, Infraestructura y Construcciones en Proceso		200,647,586.18	0.00	0.00	200,647,586.18
1.2.3.6 Construcciones en Proceso en Bienes Propios		200,647,586.18	0.00	0.00	200,647,586.18
1.2.3.6.6 OTRAS CONSTRUCCIONES DE INGENIERIA CIVIL U OBRA PESADA EN PROCESO		49,168,159.05	0.00	0.00	49,168,159.05
1.2.3.6.7 OTRAS CONSTRUCCIONES DE ING.CIVIL U OBRA PESADA 2020		13,952,777.70	0.00	0.00	13,952,777.70
1.2.3.6.8 OBRAS EN PROCESO - CAPITALIZACION SERVICIOS PERSONALES		41,802,072.66	0.00	0.00	41,802,072.66
1.2.3.6.9 OBRAS EN PROCESO - CAPITALIZACION MATERIALES Y SUMINISTROS		61,246,920.28	0.00	0.00	61,246,920.28
1.2.3.6.10 OBRAS EN PROCESO - CAPITALIZACION SERVICIOS GENERALES		34,477,656.49	0.00	0.00	34,477,656.49
1.2.4 Bienes Muebles		26,513,179.96	0.00	0.00	26,513,179.96
1.2.4.1 Mobiliario y Equipo de Administración		1,972,750.35	0.00	0.00	1,972,750.35
1.2.4.1.1 Muebles de Oficina y Estantería		1,697,278.74	0.00	0.00	1,697,278.74
1.2.4.1.3 Equipo de Cómputo y de Tecnologías de la Información		275,471.61	0.00	0.00	275,471.61
1.2.4.2 Mobiliario y Equipo Educativo y Recreativo		10,440.00	0.00	0.00	10,440.00
1.2.4.2.9 Otros Mobiliarios y Equipo Educativo y Recreativo		10,440.00	0.00	0.00	10,440.00
1.2.4.3 Equipo e Instrumental Médico y de Laboratorio		10,896.32	0.00	0.00	10,896.32
1.2.4.3.2 ALCOHOLIMETRO		10,896.32	0.00	0.00	10,896.32
1.2.4.6 Maquinaria, Otros Equipos y Herramientas		24,519,093.29	0.00	0.00	24,519,093.29
1.2.4.6.5 Equipo de Comunicación y Telecomunicación		3,199.00	0.00	0.00	3,199.00
1.2.4.6.7 Herramientas y Máquinas-Herramienta		223,415.42	0.00	0.00	223,415.42
1.2.4.6.8 SISTEMA DE ELEVADOR PARA MUSEO MILARCA		1,542,800.00	0.00	0.00	1,542,800.00
1.2.4.6.9 EXTINTORES		15,184.40	0.00	0.00	15,184.40
1.2.4.6.10 SIERRA CINTA 12" 305 MM MAKITA		35,264.00	0.00	0.00	35,264.00
1.2.4.6.11 SIERRA DE MESA 10" 3.5 HP DEWALT		10,946.80	0.00	0.00	10,946.80
1.2.4.6.13 SOPORTE CARGA MATERIAL VIGA H		59,160.00	0.00	0.00	59,160.00
1.2.4.6.14 ESCALERA DE EXTENSIÓN		20,490.00	0.00	0.00	20,490.00
1.2.4.6.15 CAMA PARA CARGA RECT. DE 9 M x .80 M.		49,416.00	0.00	0.00	49,416.00
1.2.4.6.16 CABALLETES ACERO DE PTR 2x2" CAL.14 CON TERMINADO PREMIER		32,572.80	0.00	0.00	32,572.80
1.2.4.6.17 SISTEMA CONTRA INCENDIO (SUPRESION Y BESADA)		8,669,319.38	0.00	0.00	8,669,319.38
1.2.4.6.18 SISTEMA DE AIRE ACONDICIONADO		13,857,325.49	0.00	0.00	13,857,325.49
1.2.5 Activos Intangibles		230,260.00	0.00	0.00	230,260.00
1.2.5.1 Software		230,260.00	0.00	0.00	230,260.00
1.2.5.1.1 Software		230,260.00	0.00	0.00	230,260.00
1.2.6 Depreciación, Deterioro y Amortización Acumulada de Bienes		-3,828,096.66	0.00	0.00	-3,828,096.66
1.2.6.3 Depreciación Acumulada de Bienes Muebles		-3,597,836.66	0.00	0.00	-3,597,836.66
1.2.6.3.1 Depreciación Acumulada de Muebles de Oficina y Estantería		-43,062.16	0.00	0.00	-43,062.16
1.2.6.3.3 Depreciación Acumulada de Equipo de Cómputo y de Tecnologías de la Información		-253,076.00	0.00	0.00	-253,076.00

PATRONATO DE MUSEOS DE SAN PEDRO
BALANZA DE COMPROBACION DE ENERO A JUNIO DEL 2025

30/07/2025

CUENTA CONTABLE	CONCEPTO	SALDO INICIAL	MOVIMIENTOS		SALDO FINAL
			DEBE	HABER	
1 ACTIVO		224,858,210.08	129,208.80	643,114.76	224,344,304.12
1.2 ACTIVO NO CIRCULANTE		223,562,929.48	0.00	0.00	223,562,929.48
1.2.6 Depreciación, Deterioro y Amortización Acumulada de Bienes		-3,828,096.66	0.00	0.00	-3,828,096.66
1.2.6.3 Depreciación Acumulada de Bienes Muebles		-3,597,836.66	0.00	0.00	-3,597,836.66
1.2.6.3.13 Depreciación Acumulada de Otros Equipos		-25,154.31	0.00	0.00	-25,154.31
1.2.6.5 Amortización Acumulada de Activos Intangibles		-230,260.00	0.00	0.00	-230,260.00
1.2.6.5.1 Amortización Acumulada de Software		-230,260.00	0.00	0.00	-230,260.00
2 PASIVO		-1,469,897.45	545,038.51	606,835.84	-1,531,694.78
2.1 PASIVO CIRCULANTE		-80,023.45	545,038.51	606,835.84	-141,820.78
2.1.1 Cuentas por Pagar a Corto Plazo		-80,023.45	545,038.51	606,835.84	-141,820.78
2.1.1.1 Servicios Personales por Pagar a Corto Plazo		0.00	267,500.00	267,500.00	0.00
2.1.1.1.1 REMUNER. POR PAGAR PERSONAL QUINC		0.00	267,500.00	267,500.00	0.00
2.1.1.2 Proveedores por Pagar a Corto Plazo		0.00	270,986.44	270,986.44	0.00
2.1.1.2 Proveedores por Pagar a Corto Plazo		0.00	270,986.44	270,986.44	0.00
2.1.1.7 Retenciones y Contribuciones por Pagar a Corto Plazo		-80,023.45	6,552.07	68,349.40	-141,820.78
2.1.1.7.1 ISR RETENIDO		-79,127.08	0.00	60,775.12	-139,902.20
2.1.1.7.2 IMSS RETENIDO		7,987.15	4,010.70	7,574.28	4,423.57
2.1.1.7.3 DESCTO EFECTUADO		-741.32	0.00	0.00	-741.32
2.1.1.7.4 INFONAVIT RETENIDO		-8,123.99	2,541.37	0.00	-5,582.62
2.1.1.7.6 IMSS PATRONAL		-17.58	0.00	0.00	-17.58
2.1.1.7.7 ISR RETENDIO POR SERVICIOS PROFESIONALES		-0.63	0.00	0.00	-0.63
2.2 PASIVO NO CIRCULANTE		-1,389,874.00	0.00	0.00	-1,389,874.00
2.2.6 Provisiones a Largo Plazo		-1,389,874.00	0.00	0.00	-1,389,874.00
2.2.6.9 Otras Provisiones a Largo Plazo		-1,389,874.00	0.00	0.00	-1,389,874.00
2.2.6.9.1 Otras Provisiones a Largo Plazo PRIMA ANTIGUEDAD NIF D 3		-100,242.00	0.00	0.00	-100,242.00
2.2.6.9.4 Otras Provisiones a Largo Plazo INDEMINIZACION NIF D 3		-1,289,632.00	0.00	0.00	-1,289,632.00
3 HACIENDA PÚBLICA/PATRIMONIO		-223,388,312.63	0.00	0.00	-223,388,312.63
3.1 HACIENDA PÚBLICA/PATRIMONIO CONTRIBUIDO		-348,714.80	0.00	0.00	-348,714.80
3.1.1 Aportaciones		-348,714.80	0.00	0.00	-348,714.80
3.1.1.0 Aportaciones		-348,714.80	0.00	0.00	-348,714.80
3.1.1 Aportaciones		-348,714.80	0.00	0.00	-348,714.80
3.2 HACIENDA PÚBLICA/PATRIMONIO GENERADO		-223,039,597.83	0.00	0.00	-223,039,597.83
3.2.2 Resultados de Ejercicios Anteriores		-210,697,494.23	0.00	0.00	-210,697,494.23
3.2.2.18 Resultado de Ejercicio 2018		-132,535,558.31	0.00	0.00	-132,535,558.31
3.2.2.18 Resultado de Ejercicio 2018		-132,535,558.31	0.00	0.00	-132,535,558.31
3.2.2.19 Resultado de Ejercicio 2019		-7,418,842.59	0.00	0.00	-7,418,842.59
3.2.2.19 Resultado de Ejercicio 2019		-7,418,842.59	0.00	0.00	-7,418,842.59
3.2.2.20 Resultado de Ejercicio 2020		11,351,060.64	0.00	0.00	11,351,060.64
3.2.2.20 Resultado de Ejercicio 2020		11,351,060.64	0.00	0.00	11,351,060.64
3.2.2.21 Resultado de Ejercicio 2021		-7,004,174.80	0.00	0.00	-7,004,174.80
3.2.2.21 Resultado de Ejercicio 2021		-7,004,174.80	0.00	0.00	-7,004,174.80
3.2.2.22 Resultado de Ejercicio 2022		-1,797,783.70	0.00	0.00	-1,797,783.70
3.2.2.22 Resultado de Ejercicio 2022		-1,797,783.70	0.00	0.00	-1,797,783.70
3.2.2.23 Resultado de Ejercicio 2023		-47,623,114.03	0.00	0.00	-47,623,114.03
3.2.2.23 Resultado de Ejercicio 2023		-47,623,114.03	0.00	0.00	-47,623,114.03
3.2.2.24 Resultado de Ejercicio 2024		-25,669,081.44	0.00	0.00	-25,669,081.44
3.2.2.24 Resultado de Ejercicio 2024		-25,669,081.44	0.00	0.00	-25,669,081.44

PATRONATO DE MUSEOS DE SAN PEDRO
BALANZA DE COMPROBACION DE ENERO A JUNIO DEL 2025

30/07/2025

CUENTA CONTABLE	CONCEPTO	SALDO INICIAL	MOVIMIENTOS		SALDO FINAL
			DEBE	HABER	
3 HACIENDA PÚBLICA/PATRIMONIO		-223,388,312.63	0.00	0.00	-223,388,312.63
3.2 HACIENDA PÚBLICA/PATRIMONIO GENERADO		-223,039,597.83	0.00	0.00	-223,039,597.83
3.2.4 Reservas		1,389,874.00	0.00	0.00	1,389,874.00
3.2.4.3 Reservas por Contingencias		1,389,874.00	0.00	0.00	1,389,874.00
3.2.4.3.1 Reservas por Contingencias NIF D 3-PRIMA ANTIGUEDAD		100,242.00	0.00	0.00	100,242.00
3.2.4.3.3 Reservas por Contingencias NOF D 3 -INDEMINIZACIONES		1,289,632.00	0.00	0.00	1,289,632.00
3.2.5 Rectificaciones de Resultados de Ejercicios Anteriores		-13,731,977.60	0.00	0.00	-13,731,977.60
3.2.5.2 Cambios por Errores Contables		-13,731,977.60	0.00	0.00	-13,731,977.60
3.2.5.2 Cambios por Errores Contables		-2,022,712.18	0.00	0.00	-2,022,712.18
3.2.5.2.1 DEVOLUCION DE GARANTIA EJERCICIO ANTERIOR		-33,370.30	0.00	0.00	-33,370.30
3.2.5.2.2 RECLASIFICACIÓN A OBRAS EN PROCESO EJERCICIO 2020		-11,675,895.12	0.00	0.00	-11,675,895.12
4 INGRESOS Y OTROS BENEFICIOS		0.00	0.00	208.80	-208.80
4.1 INGRESOS DE GESTIÓN		0.00	0.00	208.80	-208.80
4.1.5 Productos		0.00	0.00	208.80	-208.80
4.1.5.1 Productos		0.00	0.00	208.80	-208.80
4.1.5.1.1 INTERESES GANADOS NVERSIONES BANORTE Y AFIRME		0.00	0.00	208.80	-208.80
5 GASTOS Y OTRAS PERDIDAS		0.00	575,912.09	0.00	575,912.09
5.1 GASTOS DE FUNCIONAMIENTO		0.00	575,912.09	0.00	575,912.09
5.1.1 Servicios Personales		0.00	297,783.49	0.00	297,783.49
5.1.1.1 Remuneraciones al Personal de Carácter Permanente		0.00	267,500.00	0.00	267,500.00
5.1.1.1.2 Sueldos Base al Personal Permanente M-MILARCA		0.00	37,500.00	0.00	37,500.00
5.1.1.1.3 Sueldo Base Personal Permanente ADMINIST Y OPERAC		0.00	230,000.00	0.00	230,000.00
5.1.1.4 Seguridad Social		0.00	30,283.49	0.00	30,283.49
5.1.1.4.3 Seguridad Social -Cuotas Patronales ADMINISTRACION		0.00	26,942.97	0.00	26,942.97
5.1.1.4.8 Seguridad Social-INFONAVIT- ADMIN Y OPERAC		0.00	3,340.52	0.00	3,340.52
5.1.3 Servicios Generales		0.00	278,128.60	0.00	278,128.60
5.1.3.2 Servicios de Arrendamiento		0.00	88,067.20	0.00	88,067.20
5.1.3.2.9 RENTA DE ANDAMIOS		0.00	88,067.20	0.00	88,067.20
5.1.3.3 Servicios Profesionales, Científicos y Técnicos y Otros Servicios		0.00	150,797.03	0.00	150,797.03
5.1.3.3.1 Servicios Profesionales Proyecto Museografico M-MILARCA		0.00	271.44	0.00	271.44
5.1.3.3.16 Servicios de Gestoría y Otras -IMSS ADMINIST Y OPERAC		0.00	52,780.00	0.00	52,780.00
5.1.3.3.23 SOPORTE SL SOFTWARE CONTABILIDAD		0.00	97,745.59	0.00	97,745.59
5.1.3.4 Servicios Financieros, Bancarios y Comerciales		0.00	3,063.40	0.00	3,063.40
5.1.3.4.1 Servicios Financieros y Bancarios ADMIN Y OPERAC		0.00	3,063.40	0.00	3,063.40
5.1.3.5 Servicios de Instalación, Reparación, Mantenimiento y Conservación		0.00	35,907.80	0.00	35,907.80
5.1.3.5.5 Inst., Repar. y Mant. d Maqui., Otros Equip y Herram. M-MILARCA		0.00	35,907.80	0.00	35,907.80
5.1.3.9 Otros Servicios Generales		0.00	293.17	0.00	293.17
5.1.3.9.2 Penas, Multas, Accesorios y Actualizaciones ADMIN Y OPERAC		0.00	293.17	0.00	293.17
7 CUENTAS DE ORDEN CONTABLES		0.00	0.00	0.00	0.00
7.6 BIENES EN CONCESIONADOS O EN COMODATO		0.00	0.00	0.00	0.00
7.6.1 Bienes Bajo Contrato en Concesión		89,034,290.00	0.00	0.00	89,034,290.00
7.6.1.1 OPD PATRONATO DE MUSEOS DE SAN PEDRO		89,034,290.00	0.00	0.00	89,034,290.00
7.6.1.1 OPD PATRONATO DE MUSEOS DE SAN PEDRO		89,034,290.00	0.00	0.00	89,034,290.00
7.6.2 Contrato de Concesión por Bienes		-89,034,290.00	0.00	0.00	-89,034,290.00
7.6.2.1 OPD PATRONATO MUSEOS DE SAN PEDRO		-89,034,290.00	0.00	0.00	-89,034,290.00
7.6.2.1 OPD PATRONATO MUSEOS DE SAN PEDRO		-89,034,290.00	0.00	0.00	-89,034,290.00

BALANZA DE COMPROBACION DE ENERO A JUNIO DEL 2025

CUENTA CONTABLE	CONCEPTO	SALDO INICIAL	MOVIMIENTOS		SÁLDO FINAL
			DEBE	HABER	
8	CUENTAS DE ORDEN PRESUPUESTARIAS	0.00	13,110,784.87	13,110,784.87	0.00
8.1	LEY DE INGRESOS	0.00	4,150,417.60	4,150,417.60	0.00
8.1.1	Ley de Ingresos Estimada	0.00	4,150,000.00	0.00	4,150,000.00
8.1.1.0	Ley de Ingresos Estimada	0.00	4,150,000.00	0.00	4,150,000.00
8.1.1	Ley de Ingresos Estimada	0.00	4,150,000.00	0.00	4,150,000.00
8.1.2	Ley de Ingresos por Ejecutar	0.00	208.80	4,150,000.00	-4,149,791.20
8.1.2.0	Ley de Ingresos por Ejecutar	0.00	208.80	4,150,000.00	-4,149,791.20
8.1.2	Ley de Ingresos por Ejecutar	0.00	208.80	4,150,000.00	-4,149,791.20
8.1.4	Ley de Ingresos Devengada	0.00	208.80	208.80	0.00
8.1.4.0	Ley de Ingresos Devengada	0.00	208.80	208.80	0.00
8.1.4	Ley de Ingresos Devengada	0.00	208.80	208.80	0.00
8.1.5	Ley de Ingresos Recaudada	0.00	0.00	208.80	-208.80
8.1.5.0	Ley de Ingresos Recaudada	0.00	0.00	208.80	-208.80
8.1.5	Ley de Ingresos Recaudada	0.00	0.00	208.80	-208.80
8.2	PRESUPUESTO DE EGRESOS	0.00	8,960,367.27	8,960,367.27	0.00
8.2.1	Presupuesto de Egresos Aprobado	0.00	0.00	4,032,251.20	-4,032,251.20
8.2.1.0	Presupuesto de Egresos Aprobado	0.00	0.00	4,032,251.20	-4,032,251.20
8.2.1	Presupuesto de Egresos Aprobado	0.00	0.00	4,032,251.20	-4,032,251.20
8.2.2	Presupuesto de Egresos por Ejercer	0.00	4,032,251.20	3,200,379.80	831,871.40
8.2.2.0	Presupuesto de Egresos por Ejercer	0.00	4,032,251.20	3,200,379.80	831,871.40
8.2.2	Presupuesto de Egresos por Ejercer	0.00	4,032,251.20	3,200,379.80	831,871.40
8.2.4	Presupuesto de Egresos Comprometido	0.00	3,200,379.80	575,912.09	2,624,467.71
8.2.4.0	Presupuesto de Egresos Comprometido	0.00	3,200,379.80	575,912.09	2,624,467.71
8.2.4	Presupuesto de Egresos Comprometido	0.00	3,200,379.80	575,912.09	2,624,467.71
8.2.5	Presupuesto de Egresos Devengado	0.00	575,912.09	575,912.09	0.00
8.2.5.0	Presupuesto de Egresos Devengado	0.00	575,912.09	575,912.09	0.00
8.2.5	Presupuesto de Egresos Devengado	0.00	575,912.09	575,912.09	0.00
8.2.6	Presupuesto de Egresos Ejercido	0.00	575,912.09	575,912.09	0.00
8.2.6.0	Presupuesto de Egresos Ejercido	0.00	575,912.09	575,912.09	0.00
8.2.6	Presupuesto de Egresos Ejercido	0.00	575,912.09	575,912.09	0.00
8.2.7	Presupuesto de Egresos Pagado	0.00	575,912.09	0.00	575,912.09
8.2.7.0	Presupuesto de Egresos Pagado	0.00	575,912.09	0.00	575,912.09
8.2.7	Presupuesto de Egresos Pagado	0.00	575,912.09	0.00	575,912.09
	TOTAL	0.00	14,360,944.27	14,360,944.27	0.00

PATRONATO DE MUSEOS DE SAN PEDRO
PRESUPUESTO DE EGRESOS PARA EL EJERCICIO 2025

PRESUPUESTO APROBADO EGRESOS 2025 FECHA DE PUBLICACION: 20/12/2024

CLASIFICADOR POR OBJETO DEL GASTO	MONTO
SERVICIOS PERSONALES	2,602,251.20
REMUNERACIONES AL PERSONAL DE CARACTER PERMANENTE	2,602,251.20
REMUNERACIONES AL PERSONAL DE CARACTER TRANSITORIO	100,000.00
REMUNERACIONES ADICIONALES Y ESPECIALES	20,000.00
SEGURIDAD SOCIAL	200,000.00
OTRAS PRESTACIONES SOCIALES Y ECONOMICAS	0.00
PREVISIONES	0.00
PAGO DE ESTIMULOS A SERVIDORES PUBLICOS	0.00
MATERIALES Y SUMINISTROS	500,000.00
MATERIALES DE ADMINISTRACION, EMISION DE DOCUMENTOS Y ARTICULOS OFICIALES	20,000.00
ALIMENTOS Y UTENSILIOS	0.00
MATERIAS PRIMAS Y MATERIALES DE PRODUCCION Y COMERCIALIZACION	0.00
MATERIALES Y ARTICULOS DE CONSTRUCCION Y DE REPARACION	480,000.00
PRODUCTOS QUIMICOS, FARMACEUTICOS Y DE LABORATORIO	0.00
COMBUSTIBLES, LUBRICANTES Y ADITIVOS	0.00
VESTUARIO, BLANCOS, PRENDAS DE PROTECCION Y ARTICULOS DEPORTIVOS	0.00
MATERIALES Y SUMINISTROS PARA SEGURIDAD	0.00
HERRAMIENTAS, REFACCIONES Y ACCESORIOS MENORES	0.00
SERVICIOS GENERALES	610,000.00
SERVICIOS BASICOS	100,000.00
SERVICIOS DE ARRENDAMIENTO	5,000.00
SERVICIOS PROFESIONALES, CIENTIFICOS, TECNICOS Y OTROS SERVICIOS	500,000.00
SERVICIOS FINANCIEROS, BANCARIOS Y COMERCIALES	5,000.00
SERVICIOS DE INSTALACION, REPARACION, MANTENIMIENTO Y CONSERVACION	0.00
SERVICIOS DE COMUNICACION SOCIAL Y PUBLICIDAD	0.00
SERVICIOS DE TRASLADO Y VIATICOS	0.00
SERVICIOS OFICIALES	0.00
OTROS SERVICIOS GENERALES	0.00
TRANSFERENCIAS, ASIGNACIONES, SUBSIDIOS Y OTRAS AYUDAS	0.00
TRANSFERENCIAS INTERNAS Y ASIGNACIONES AL SECTOR PÙBLICO	0.00
TRANSFERENCIAS AL RESTO DEL SECTOR PÙBLICO	0.00
SUBSIDIOS Y SUBVENCIONES	0.00
AYUDAS SOCIALES	0.00
PENSIONES Y JUBILACIONES	0.00
TRANSFERENCIAS A FIDEICOMISOS, MANDATOS Y OTROS ANALOGOS	0.00
TRANSFERENCIAS A LA SEGURIDAD SOCIAL	0.00
DONATIVOS	0.00
TRANSFERENCIAS AL EXTERIOR	0.00
BIENES MUEBLES, INMUEBLES E INTANGIBLES	0.00
MOBILIARIO Y EQUIPO DE ADMINISTRACION	0.00
MOBILIARIO Y EQUIPO EDUCACIONAL Y RECREATIVO	0.00
EQUIPO E INSTRUMENTAL MEDICO Y DE LABORATORIO	0.00
VEHICULOS Y EQUIPO DE TRANSPORTE	0.00
EQUIPO DE DEFENSA Y SEGURIDAD	0.00
MAQUINARIA, OTROS EQUIPOS Y HERRAMIENTAS	0.00

PATRONATO DE MUSEOS DE SAN PEDRO
PRESUPUESTO DE EGRESOS PARA EL EJERCICIO 2025

PRESUPUESTO APROBADO EGRESOS 2025 FECHA DE PUBLICACION: 20/12/2024

CLASIFICADOR POR OBJETO DEL GASTO	MONTO
ACTIVOS BIOLÓGICOS	0.00
BIENES INMUEBLES	0.00
ACTIVOS INTANGIBLES	0.00
INVERSIÓN PÚBLICA	0.00
OBRA PÚBLICA EN BIENES DE DOMINIO PÚBLICO	0.00
OBRA PÚBLICA EN BIENES PROPIOS	0.00
PROYECTOS PRODUCTIVOS Y ACCIONES DE FOMENTO	0.00
INVERSIONES FINANCIERAS Y OTRAS PROVISIONES	0.00
INVERSIONES PARA EL FOMENTO DE ACTIVIDADES PRODUCTIVAS	0.00
ACCIONES Y PARTICIPACIONES DE CAPITAL	0.00
COMPRA DE TÍTULOS Y VALORES	0.00
CONCESIÓN DE PRSTAMOS	0.00
INVERSIONES EN FIDEICOMISOS, MANDATOS Y OTROS ANALOGOS	0.00
OTRAS INVERSIONES FINANCIERAS	0.00
PROVISIONES PARA CONTINGENCIAS Y OTRAS EROGACIONES ESPECIALES	0.00
PARTICIPACIONES Y APORTACIONES	0.00
PARTICIPACIONES	0.00
APORTACIONES	0.00
CONVENIOS	0.00
DEUDA PÚBLICA	0.00
AMORTIZACIÓN DE LA DEUDA PÚBLICA	0.00
INTERESES DE LA DEUDA PÚBLICA	0.00
COMISIONES DE LA DEUDA PÚBLICA	0.00
GASTOS DE LA DEUDA PÚBLICA	0.00
COSTO POR COBERTURAS	0.00
APOYOS FINANCIEROS	0.00
ADEUDOS DE EJERCICIOS FISCALES ANTERIORES (ADEFAS)	0.00

PATRONATO DE MUSEOS DE SAN PEDRO
PRESUPUESTO DE EGRESOS PARA EL EJERCICIO 2025 DEVENGADO AL 30/06/2025
PRESUPUESTO APROBADO EGRESOS 2025 FECHA DE PUBLICACION: 20/12/2024

CUENTA CONTABLE	APROBADO	EJERCIDO	SALDO
5.1.1 Servicios Personales	2,922,251.20	297,763.49	2,624,487.71
5.1.1.1 Remuneraciones al Personal de Carácter Permanente	2,602,251.20	267,500.00	2,334,751.20
5.1.1.1.2 Sueldos Base al Personal Permanente M-MILARCA	0.00	37,500.00	-37,500.00
5.1.1.1.3 Sueldo Base Personal Permanente ADMINIST Y OPERAC	2,602,251.20	230,000.00	2,372,251.20
5.1.1.2 Remuneraciones al Personal de Carácter Transitorio	100,000.00	0.00	100,000.00
5.1.1.2.1 Salarios y Jornales Museo La MILARCA	100,000.00	0.00	100,000.00
5.1.1.3 Remuneraciones Adicionales y Especiales	20,000.00	0.00	20,000.00
5.1.1.3.5 Prima Vacacional ADMIN Y OPERAC	20,000.00	0.00	20,000.00
5.1.1.4 Seguridad Social	200,000.00	30,283.49	169,716.51
5.1.1.4.3 Seguridad Social -Cuotas Patronales ADMINISTRACION	100,000.00	26,942.97	73,057.03
5.1.1.4.8 Seguridad Social-INFONAVIT- ADMIN Y OPERAC	100,000.00	3,340.52	96,659.48
5.1.2 Materiales y Suministros	500,000.00	0.00	500,000.00
5.1.2.1 Materiales de Administración, Emisión de Documentos y Artículos Oficiales	20,000.00	0.00	20,000.00
5.1.2.1.1 Mat. Útil. y Eq Menores Ofc. ADMIN Y OPERAC	20,000.00	0.00	20,000.00
5.1.2.4 Materiales y Artículos de Construcción y de Reparación	480,000.00	0.00	480,000.00
5.1.2.4.1 Mat. y Art. Construcc y Reparac. M-MILARCA	480,000.00	0.00	480,000.00
5.1.3 Servicios Generales	610,000.00	278,128.60	331,871.40
5.1.3.1 Servicios Básicos	100,000.00	0.00	100,000.00
5.1.3.1.1 Energía Eléctrica	70,000.00	0.00	70,000.00
5.1.3.1.6 Internet, Redes y Procesamientos de Información ADMIN Y OPERAC	30,000.00	0.00	30,000.00
5.1.3.2 Servicios de Arrendamiento	5,000.00	88,067.20	-83,067.20
5.1.3.2.9 RENTA DE ANDAMIOS	5,000.00	88,067.20	-83,067.20
5.1.3.3 Servicios Profesionales, Científicos y Técnicos y Otros Servicios	500,000.00	150,797.03	349,202.97
5.1.3.3.1 Servicios Profesionales Proyecto Museografico M-MILARCA	0.00	271.44	-271.44
5.1.3.3.16 Servicios de Gestoría y Otras -JMSS ADMINIST Y OPERAC	250,000.00	52,780.00	197,220.00
5.1.3.3.23 SOPORTE SL SOFTWARE CONTABILIDAD	250,000.00	97,745.59	152,254.41
5.1.3.4 Servicios financieros Bancarios y Comerciales	5,000.00	3,063.40	1,936.60
5.1.3.4.1 Servicios Financieros y Bancarios ADMIN Y OPERAC	5,000.00	3,063.40	1,936.60
5.1.3.5 Servicios de Instalación, Reparación, Mantenimiento y Conservación	0.00	35,907.80	-35,907.80
5.1.3.5.5 Inst., Repar. y Mant. d Maqui., Otros Equip y Herram. M-MILARCA	0.00	35,907.80	-35,907.80
5.1.3.9 Otros Servicios Generales	0.00	293.17	-293.17
5.1.3.9.2 Penas, Multas, Accesorios y Actualizaciones ADMIN Y OPERAC	0.00	293.17	-293.17



**INFORME FINANCIERO Y CONTABLE
SEGUNDO TRIMESTRE 2025**



NOTAS A LOS ESTADOS FINANCIEROS
(cifras expresadas en pesos)

NOTAS A LOS ESTADOS FINANCIEROS
(cifras expresadas en pesos)

A. NOTAS DE DESGLOCE

1. NOTAS AL ESTADO DE SITUACIÓN FINANCIERA

a) Efectivo y Equivalentes

	Saldo inicial	Saldo final
Efectivo	\$0	\$0
Bancos/Tesorería	\$520,344	\$6,438
Inversiones Temporales (Hasta 3 meses)	\$410,027	\$410,027
Depósitos de Fondos de Terceros en Garantía y/o Administración	\$0	\$0
	\$930,370	\$416,464

b) Derechos a recibir Efectivo y Equivalentes

Deudores Diversos por Cobrar a Corto Plazo

	\$0	\$0
--	-----	-----

c) Derechos a recibir Bienes o Servicios

	\$364,910	\$364,910
1.1.3.1.2 CEMEX, S.A.B. DE C.V.	\$0	\$0
1.1.3.1.3 INDUSTRIALIZADORA DE CALIZA, S.A. DE C.V.	\$0	\$0
1.1.3.1.5 VALES Y MONEDROS ELECTRONICOS PUNTO CLAVE, S.A. DE C.V.	\$0	\$0
1.1.3.1.8 REACLIMA SA DE CV	\$0	\$0
1.1.3.1.9 TELETEC DE MEXICO SA DE CV	\$0	\$0
1.1.3.1.11 VITROFACHADAS SA DE CV	\$364,910	\$364,910
1.1.3.1.13 CONSTRUCCIONES CIMENTACIONES Y PILAS SA DE CV	\$0	\$0

d) Bienes disponibles para su transformación o consumo

NO APLICA

e) Inversiones Financieras a Largo Plazo

NO APLICA

El efectivo corresponde a importe menor en caja para operaciones inmediatas, los recursos bancarios en tesorería, se manejaron mediante 04 cuentas de cheques productivas contratadas con las Instituciones de Crédito Banco Mercantil del Norte, S.A y Banca Afirme Grupo Financiero, que se encuentran alineadas a contratos de inversión, mediante mesa de dinero, vencimiento semanal, tasa cetes 28 días.

Se depositaron fondos a terceros, de garantías que se recuperaran con la entrega de los bienes.

Los deudores diversos se mantienen en circulación, mediante la gestión constante de cobro y recuperación, el importe mayor de estos adeudos, se encontraba en el ISR por recuperar del ejercicio 2018 el cual ya fue reintegrado por el SAT al Patronato.

Los anticipos a proveedores y a contratistas, se observan constantemente mediante el descuento en las estimaciones de avance físico – financiero de los servicios, adquisiciones y otros contratados, las operaciones relevantes que determinan el importe del saldo, corresponde a la adquisición de un elevador, el suministro e instalación de impermeabilización, aluminio y cristal para el Museo la milarca, así como a las licitaciones de ingenierías especiales que se asignaron durante el período.

f) Bienes Muebles, Inmuebles e Intangibles

	Saldo inicial	Saldo final
Mobiliario y Equipo de Administración	\$1,972,750	\$1,972,750
Mobiliario y Equipo Educativo y Recreativo	\$10,440	\$10,440
Equipo e instrumental médico y de laboratorio	\$10,896	\$10,896
Maquinaria Otros Equipos y Herramienta	\$24,519,093	\$24,519,093
Software	\$230,260	\$230,260
Licencias	\$0	\$0
Depreciación Acumulada de Bienes Muebles	-\$3,597,837	-\$3,597,837
Amortización Acumulada de Activos Intangibles	-\$230,260	-\$230,260
	\$22,915,343	\$22,915,343

Bienes adquiridos en el período enero-junio 2025

1.2.3.6.8 OBRAS EN PROCESO - CAPITALIZACION SERVICIOS PERSONALES	\$0
1.2.3.6.9 OBRAS EN PROCESO - CAPITALIZACION MATERIALES Y SUMINIST	\$0
1.2.3.6.10 OBRAS EN PROCESO - CAPITALIZACION SERVICIOS GENERALES	\$0
1.2.4.1.1 Muebles de Oficina y Estantería	\$0
1.2.4.6.17 SISTEMA CONTRA INCENDIO (SUPRESION Y BESADA)	\$0
2.1.1.1.1 REMUNER POR PAGAR PERSONAL QUINC	\$0
	\$0

Los bienes muebles se encuentran en condiciones aceptables, se efectuó su depreciación y amortización acumulada a la fecha, conforme su fecha de adquisición, bajo el método, tasas y criterios establecidos en la norma 001-004-005 Parámetros de Estimación de Vida Útil, emitidos por el Consejo de Armonización Contable.

g) Otros Activos

	Saldo inicial	Saldo final
Construcciones en Proceso Bienes Propios Ejercicio 2021	\$49,168,159	\$49,168,159
Construcciones en Proceso Bienes Propios Ejercicio 2022	\$13,952,778	\$13,952,778
Construcciones en Proceso Bienes Propios Ejercicio 2023	\$41,802,073	\$41,802,073
Construcciones en Proceso Bienes Propios Ejercicio 2024	\$95,724,577	\$95,724,577
	\$200,647,586	\$200,647,586

Conforme el acuerdo de voluntades firmado en fecha 11 de abril de 2019, entre el Municipio de San Pedro y el Patronato Museos de San Pedro, se autorizó la continuación del Museo La Milarca, por conducto del Patronato.

La ejecución de la obra se efectuá por administración directa, mediante la contratación de mano de obra directa y especializada, personal administrativo, así como adquisiciones de materiales, bienes y servicios de acuerdo a los procedimientos señalados en los distintos ordenamientos legales que apliquen.

El control financiero de la inversión, se efectua conforme lo señala la guía contabilizadora del CONAC, contabilizando los materiales y servicios primeramente conforme el Clasificador del Objeto del Gasto, y posterior se transfiere al activo, en la cuenta de infraestructura y obras en proceso el gasto capitalizable, que a la conclusión de la obra formara parte del patrimonio municipal en la cuenta de edificios ue formara parte de la historia de San Pedro.

h) Cuentas por pagar a corto plazo

	Saldo inicial	Saldo final
Proveedores	\$0	\$0
Contratistas por Obra Pública	\$0	\$0
Retenciones y Contribuciones	\$80,023	\$141,821
Otras Cuentas por Pagar	\$0	\$0
Fondo en Garantía	\$0	\$0
	\$80,023	\$141,821
Provisiones a Largo Plazo	\$1,389,874	\$1,389,874

El pasivo de corto plazo con proveedores y contratistas se liquida entre 8 y 15 días máximo, las obligaciones fiscales de Impuestos Sobre Producto del Trabajo retenido en las nóminas, de honorarios a profesionistas, arrendamiento y de seguridad social de acuerdo a los vencimientos establecidos por las autoridades fiscales.

2. NOTAS AL ESTADO DE ACTIVIDADES

1. Ingresos de Gestión:

		<u>Saldo final</u>
Rendimientos bancarios		\$209
Incentivos derivados de la colaboración fiscal		\$0
Aportaciones		\$0
Otros ingresos y beneficios varios:		
Participación en licitación pública	\$0	
Venta de Chatarra	\$0	
Bonificaciones bancarias	\$0	
Donativo en Efectivo	\$0	
Donativos en Especie	\$0	
	<u> </u>	\$0
		<u> </u>
		\$209

2. Gastos y Otras Pérdidas:

		<u>Saldo final</u>
Servicios personales		\$297,783
Materiales y suministros		\$0
Servicios generales		\$278,129
Estimaciones, Depreciaciones, Deterioros, Obsolescencia y Amortizaciones		\$0
		<u> </u>
		\$575,912

3. NOTAS AL ESTADO DE VARIACIÓN EN LA HACIENDA PÚBLICA

El monto de la variación de la hacienda pública, se deriva del patrimonio generado en ejercicios anteriores, las aportaciones de terceros, la reserva por contingencia laboral y las rectificaciones de resultados de ejercicios anteriores.

	<u>Saldo final</u>
3.2.2.18 Resultado de Ejercicio 2018	\$132,535,558
3.2.2.19 Resultado de Ejercicio 2019	\$7,418,843
3.2.2.20 Resultado de Ejercicio 2020	-\$11,351,061
3.2.2.21 Resultado de Ejercicio 2021	\$7,004,175
3.2.2.22 Resultado de Ejercicio 2022	\$1,797,784
3.2.2.23 Resultado de Ejercicio 2023	\$47,623,114
3.2.2.23 Resultado de Ejercicio 2024	\$25,669,081
Resultado del Ejercicio (Ahorro / Desahorro) 2025	-\$575,703
Reserva por contingencias	-\$1,389,874
Rectificaciones de resultados de ejercicios anteriores	\$13,731,978
Aportaciones	\$348,715
	\$222,812,609

4. NOTAS AL ESTADO DE FLUJOS DE EFECTIVO

a) El análisis de los saldos inicial y final que figuran en la última parte del Estado de Flujo de Efectivo coinciden con la cuenta de efectivo y equivalentes reportado en balanza y Estado de Situación Financiera.

	Saldo inicial	Saldo Final
Efectivo	\$0	\$0
Bancos / Tesorería	\$520,344	\$6,438
Bancos / Dependencias y Otros	\$0	\$0
Inversiones Temporales (Hasta tres meses)	\$410,027	\$410,027
Fondos con Afectación Específica	\$0	\$0
Depósitos de Fondos de Terceros en Garantía y/o Administración	\$0	\$0
Otros Efectivos y Equivalentes	\$0	\$0
Total de Efecivo y Equivalentes	\$930,370	\$416,464

5. CONCILIACIÓN ENTRE LOS INGRESOS Y EGRESOS PRESUPUESTARIOS Y CONTABLES

1. Total de Ingresos Presupuestarios	\$209
2. Más ingresos contables no presupuestarios	\$0
3. Menos ingresos presupuestarios no contables	\$0
4. Ingresos Contables (4 = 1 + 2 - 3)	\$209
1. Total de Egresos Presupuestarios	\$575,912
2. Menos egresos presupuestarios no contables	
Mobiliario y equipo de administración	\$0
Mobiliario y Equipo Educativo y Recreativo	\$0
Maquinaria, otros equipos y herramienta	\$0
Activos intangibles	\$0
Obra pública en bienes propios	\$0
3. Más Gasto Contables No Presupuestales	
Estimaciones, depreciaciones, deterioros, obsolescencia, amortizaciones y provisiones	\$0
Provisiones	\$0
4. Total de Gasto Contable (4 = 1 - 2 + 3)	\$575,912

B.- NOTAS DE MEMORIA

Las cuentas de orden contables y presupuestarias que se manejan para efectos de estas Notas son las siguientes:

Contables:

Bienes inmuebles recibidos en consesión	\$89,034,290
---	--------------

Presupuestarias:

Cuentas de Ingresos

Ley de Ingresos Estimada	\$9,300,000
Ley de Ingresos por Ejecutar	\$17,527,590
Modificaciones a la Ley de Ingresos Estimada	\$0
Ley de Ingresos Devangada	\$0
Ley de Ingresos Recaudada	-\$26,827,590

Cuentas de Egresos

Presupuesto de Egresos Aprobado	-\$8,358,145
Presupuesto de Egresos por Ejercer	-\$23,674,578
Modificaciones al Presupuesto de Egresos Aprobado	\$0
Presupuesto de Egresos Comprometido	\$490,067
Presupuesto de Egresos Devengado	\$178,640
Presupuesto de Egresos Ejercido	\$0
Presupuesto de Egresos Pagado	\$31,364,016

CUENTA DE ORDEN CONTABLE

El valor comercial de los 6,644.35 metros cuadrados del espacio denominado BIG GREEN que están en comodato del expediente catastral 32-019-001, continúan reflejándose en la Cuenta Pública Municipal de San Pedro Garza García, N.L., el Patronato de Museos de San Pedro tiene la custodia, mantenimiento y conservación de esa porción, no se prevé subdivisión del inmueble.

C.- Notas de Gestión Administrativa

1.- Introducción

Los estados financieros muestran los hechos con incidencia económica-financiera que ha realizado un ente público a una fecha y/o durante un período determinado y son necesarios para mostrar los resultados del ejercicio presupuestal, así como la situación patrimonial de los mismos, todo ello con la estructura, oportunidad y periodicidad que la ley establece.

El objetivo general de los estados financieros es proporcionar información a los usuarios sobre la situación financiera, los resultados de la gestión y sobre el ejercicio de la Ley de Ingresos y del Presupuesto de Egresos de los entes públicos; así como, ser de utilidad para la toma de decisiones respecto a la asignación de recursos, su administración y control; a su vez, constituyen la base de la rendición de cuentas, la transparencia y la fiscalización de las cuentas públicas.

2.- Panorama Económico Financiero

En materia de Ingresos: Mantener el recurso financiero en inversiones semanales para obtener el máximo de rendimientos financieros y gestionar ante instituciones públicas y privadas donativos en especie y efectivo para terminar con la construcción del Museo la Milarca.

En fecha 20 de diciembre de 2024, el consejo del Patronato de Museos de San Pedro, autorizó un presupuesto de ingresos estimado por la cantidad de **\$4,032,251.20 Cuatro millones treinta y dos mil doscientos cincuenta y un pesos 20/100 M.N.**

En materia de Egresos: Se tiene estricto control presupuestal en los gastos de funcionamiento para el área administrativa y de construcción, aplicando para la adquisición de bienes y servicios, lo previsto en las leyes vigentes.

Se continua vigente el servicio de empresa especializada en la Coordinación Integral, supervisando constantemente al ente público en los procesos de organización, administrativo, logístico, normativo, y estratégico hasta la puesta en marcha del Museo La Milarca.

De conformidad con el Artículo 8, Fracción XII del Reglamento Orgánico de este Patronato, en sesión de consejo de fecha 16 de diciembre de 2022 se aprobó un **Presupuesto de Egresos** para el ejercicio 2023, por un monto de **\$ 36,658,145.00 Treinta y seis millones seiscientos cincuenta y ocho mil ciento cuarenta y cinco pesos 00/100 M.N**, al cual no se le han efectuado modificaciones.

3.- Autorización e Historia

El Republicano Ayuntamiento del Municipio de San Pedro Garza García Nuevo León, dentro de la segunda sesión ordinaria celebrada el 22 de mayo de 2018, aprobó por unanimidad la solicitud al H. Congreso del Estado de Nuevo León, para la autorización de la creación de un organismo público descentralizado municipal denominado "**Patronato de Museos de San Pedro**", acuerdo que fue publicado en el Periódico Oficial del Estado en fecha 30 de mayo del año 2018.

Posteriormente el H. Congreso del Estado de Nuevo León, en sesión celebrada el 15 de agosto de 2018, aprobó la creación del Organismo Público Descentralizado denominado “**Patronato de Museos de San Pedro**”, mediante decreto número 412, publicado en el Periódico Oficial del Estado en fecha 24 de agosto de 2018.

En la sesión extraordinaria del 04 de septiembre de 2018, el Republicano Ayuntamiento del Municipio de San Pedro Garza García, N.L., aprueba la integración del Consejo del Patronato de Museos de San Pedro y su Comisario.

Por otro lado el 11 de abril de 2019, se llevó a cabo la sesión extraordinaria número 15 del Ayuntamiento de San Pedro Garza García, en el cual se autoriza el dictamen CEAM 2018-2021/001/2019 donde se prevé la firma del acuerdo de voluntades entre el Municipio de San Pedro Garza García Nuevo León, y el Patronato de Museos de San Pedro, emitiéndose el documento en la misma fecha, todo esto como principal intención, la continuidad de la construcción del edificio que albergará el Museo La Milarca.

En fecha 30 de julio de 2020, se efectúa la reestructura de la organización del Patronato de Muesos de San pedro, para ejecutar la construcción mediante la modalidad de administración directa.

4.- Organización y Objeto Social

Objeto social. – Promover el desarrollo de proyectos científicos, culturales, educativos y de investigación, a través de la conservación, mantenimiento y exhibición de las obras facilitadas por la persona moral Mauricio y Norma Fernández Sociedad Anónima de Promotora de Inversión (S.A.P.I.) de Capital Variable (C.V.), la persona moral denominada “La Milarca”, Asociación Civil (A.C.) y en lo personal por Mauricio Fernández Garza.

Para su realización el Municipio de San Pedro Garza García, Nuevo León, crea el organismo público descentralizado Patronato de Museos de San Pedro a fin de comprender no solo las manifestaciones de la naturaleza, sino también todas las formas de expresión creadas por el ser humano, así como sus valores, los cuales expresan una concepción del mundo de ser, vivir y sentir, así mismo, comprenden tradiciones, símbolos, creencias, hábitos, aspiraciones, conocimientos técnicas y prácticas que han venido conformándose históricamente, a través de sucesivas etapas, y que pertenecen a todos los extractos sociales, urbanos y rurales y a las diversos comunidades tanto mexicanas como extranjeras.

El Patronato de Museos de San Pedro, se inscribió ante la Secretaría de Hacienda y Crédito Público como Organismo Público Descentralizado, quedando su registro federal de causantes como PMS180926JZ2 bajo la figura jurídica de persona moral, con obligaciones de retener y enterar el impuesto sobre la renta de sueldos y salarios, de honorarios asimilados a sueldos, por los servicios profesionales y de arrendamiento, así como informar las operaciones celebradas con terceros (DIOT).

Ante el Instituto Mexicano del Seguro Social, se encuentra registrado con el número patronal D42-47768-10-1, de forma nominal se retiene las cuotas obrero y las paga en conjunto con las obligaciones patronales.

En la Secretaría de Finanzas y Tesorería General del Estado de Nuevo León, su número de cuenta es 31-40626, enterando de forma mensual el importe que le corresponde por el Impuesto Sobre Nómina causado.

La estructura organizacional se basa en el Reglamento Orgánico del Patronato de Museos de San Pedro y en el Manual de Organización para el Patronato de Museos, donde se contempla el área administrativa y construcción.

5.- Bases de Preparación de los Estados Financieros

a) La información financiera ha sido preparada de conformidad a las disposiciones establecidas por el Consejo Nacional de Armonización Contable (CONAC) y las disposiciones legales aplicables.

b) Se han aplicado para la realización de la información financiera las normas expuestas por el CONAC como:

- Manual de Contabilidad Gubernamental (MCG) Capítulo III Plan de Cuentas;
- MCG Capítulo IV Instructivos de Cuentas;
- MCG Capítulo V Modelo de Asientos para el Registro Contable;
- Normas y Metodología para la Determinación de los Momentos Contables de los Ingresos;
- Normas y Metodología para la Determinación de los Momentos Contables de los Egresos;
- Clasificador por Rubro de Ingresos;
- Clasificación Administrativa;
- Clasificación Funcional del Gasto;
- Clasificador por Tipo de Gasto;
- Clasificador por Objeto del Gasto;
- Clasificador por Fuentes de Financiamiento;
- Entre otras que aplican a los Organismos Públicos Descentralizados de los Ayuntamientos.

c) Postulados Básicos:

- Sustancia Económica;
- Entes Públicos;
- Existencia Permanente;
- Revelación Suficiente;
- Importancia Relativa;
- Registro e Integración Presupuestaria;
- Consolidación de la Información Financiera;
- Devengo Contable;
- Valuación;
- Dualidad Económica;
- Consistencia.

6.- Reporte Analítico del Activo:

Los activos adquiridos, se encuentran en buen estado y su vida útil esperada es de tres años en el equipo tecnológico y nueve años en el mobiliario y equipo de oficina, la depreciación se efectúa conforme a los parámetros de vida útil emitidos por el Consejo Nacional de Armonización Contable.

7.- Reporte de Recaudación:

La recaudación registrada a la fecha, se integra principalmente por los rendimientos financieros cuyo importe se calcula conforme a la tasa de interés interbancaria de Equilibrio (TIIE) y por los donativos recibidos de personas físicas y morales, por los donativos recibidos, así como la recuperación del ISR enterado al SAT, participación prevista en el artículo 3 b de la Ley Federal de Coordinación Fiscal vigente.

6.- Proceso de Mejora:

Principales Políticas de control interno.

- Las mejoras y adecuaciones que efectúa el órgano de control interno del Municipio de San Pedro Garza García, N.L., a los manuales de Políticas, Procesos y Procedimientos de pagos, inversiones y obra pública son de observancia de este Patronato de Museos de San Pedro.
- Las principales políticas de control interno se encuentran documentadas en el Manual de Organización del Patronato de Museos de San Pedro.

Medidas de desempeño financiero.

- Los recursos financieros de este ente público se encuentran en constante generación de rendimientos bancarios, y en los gastos administrativos se maneja un estricto control presupuestal, a fin de que los recursos sean destinados a la construcción del Museo la Milarca.

7.- Partes Relacionadas:

No existen partes relacionadas que pudieran ejercer influencia significativa sobre la toma de decisiones financieras y operativas.

8.- Responsabilidad sobre la Presentación Razonable de la Información Contable:

La Información Contable que se presenta, está firmada en cada página por el Encargado del Despacho de la Dirección General del Patronato de Museos de San Pedro, con la inclusión de la leyenda: "Bajo protesta de decir verdad declaramos que los Estados Financieros y sus notas, son razonablemente correctos y son responsabilidad del emisor".

9.- Información por segmentos:

No existe información por segmentos.

10.- Eventos posteriores al cierre:

No existen eventos posteriores al cierre que pudieran modificar la información financiera que se presenta en este documento.

"Bajo protesta de decir verdad declaramos que los Estados Financieros y sus notas, son razonablemente correctos y son responsabilidad del emisor"



CP. Cristóbal Enrique Eufacio Moreno
Titular de Patronato de Museos de San Pedro Garza García, Nuevo León



INFORME FINANCIERO Y CONTABLE SEGUNDO TRIMESTRE 2025



II Estados Financieros-Contables.

- **Estado de Situación Financiera.**
- **Estado de Actividades.**
- **Estado de Variación de la Hacienda Pública.**
- **Estado de Cambios de la Situación Financiera.**
- **Estado de Flujos de Efectivo.**
- **Estado Analítico del Activo.**
- **Estado Analítico de la Deuda y Otros Pasivos.**
- **Intereses de la Deuda.**
- **Endeudamiento Neto**
- **Indicadores de Postura Fiscal**
- **Informe de Pasivos Contingentes.**
- **Notas de los Estados Financieros**
- **Balanza Plan de Cuentas**

PATRONATO DE MUSEOS DE SAN PEDRO
ESTADO DE SITUACION FINANCIERA
Al 30 de Junio De 2025 y 2024
(Cifras en pesos mexicanos)

Página 1 de 2
Fecha : 30/Jul/2025
Hora : 14:12:30

	2025	2024	PASIVO	2025	2024
TIVO					
IVO CIRCULANTE			PASIVO CIRCULANTE		
ivo y Equivalentes	416,464.33	410,450.31	Cuentas por Pagar a Corto Plazo	141,820.78	754,547.47
echos a Recibir Efectivo o Equivalentes	0.00	0.00	Documentos por Pagar a Corto Plazo	0.00	0.00
echos a Recibir Bienes o Servicios	364,910.31	364,910.31	Porción a Corto Plazo de la Deuda Pública a Largo Plazo	0.00	0.00
Intaritos	0.00	0.00	Títulos y Valores a Corto Plazo	0.00	0.00
acenes	0.00	0.00	Pasivos Diferidos a Corto Plazo	0.00	0.00
nación por Pérdida o Deterioro de Activos Circulantes	0.00	0.00	Fondos y Bienes de Terceros en Garantía y/o Administración a Corto Plazo	0.00	0.00
is Activos Circulantes	0.00	0.00	Provisiones a Corto Plazo	0.00	0.00
AL DE ACTIVO CIRCULANTE	781,374.64	775,360.62	Otros Pasivos a Corto Plazo	0.00	0.00
IVO NO CIRCULANTE			TOTAL DE PASIVO CIRCULANTE	141,820.78	754,547.47
rsiones Financieras a Largo Plazo	0.00	0.00	PASIVO NO CIRCULANTE		
echos a Recibir Efectivo o Equivalentes a Largo Plazo	0.00	0.00	Cuentas por Pagar a Largo Plazo	0.00	0.00
es Inmuebles, Infraestructura y Construcciones en	200,647,586.18	200,647,586.18	Documentos por Pagar a Largo Plazo	0.00	0.00
eso			Deuda Pública a Largo Plazo	0.00	0.00
es Muebles	26,513,179.96	24,858,591.08	Pasivos Diferidos a Largo Plazo	0.00	0.00
ros Intangibles	230,260.00	230,260.00	Fondos y Bienes de Terceros en Garantía y/o Administración a Largo Plazo	0.00	0.00
reclación, Deterioro y Amortización Acumulada de	-3,828,096.66	-3,798,321.12	Provisiones a Largo Plazo	1,389,874.00	1,389,874.00
ros Diferidos	0.00	0.00	TOTAL DE PASIVO NO CIRCULANTE	1,389,874.00	1,389,874.00
nación por Pérdida o Deterioro de Activos no	0.00	0.00	TOTAL PASIVO:	1,531,694.78	2,144,421.47
ilantes					
is Activos no Circulantes	0.00	0.00			
AL DE ACTIVO NO CIRCULANTE	223,562,929.48	221,938,116.14			
TOTAL ACTIVO:	224,344,304.12	222,713,476.76			

HACIENDA PUBLICA/PATRIMONIO

HACIENDA PÚBLICA/PATRIMONIO CONTRIBUIDO

Aportaciones	348,714.80	348,714.80
Donaciones de Capital	0.00	0.00
Actualización de la Hacienda Pública/Patrimonio	0.00	0.00

HACIENDA PÚBLICA/PATRIMONIO GENERADO

Resultados del Ejercicio (Ahorro/Desahorro)	-575,703.29	22,849,824.10
Resultados de Ejercicios Anteriores	210,697,494.23	185,028,412.79
Revalúos	0.00	0.00
Reservas	-1,389,874.00	-1,389,874.00
Rectificaciones de Resultados de Ejercicios Anteriores	13,731,977.60	13,731,977.60

HACIENDA PUBLICA/PATRIMONIO

**EXCESO O INSUFICIENCIA EN LA ACTUALIZACION DE LA
HACIENDA PUBLICA/PATRIMONIO**

Resultado por Posición Monetaria	0.00	0.00
Resultado por Tenencia de Activos no Monetarios	0.00	0.00

TOTAL HACIENDA PUBLICA/PATRIMONIO: 222,812,609.34 220,569,055.29

**TOTAL PASIVO Y HACIENDA
PUBLICA/PATRIMONIO:**

224,344,304.12 222,713,476.76



CP. CRISTOBAL ENRIQUE EUFRACIO MORENO
TITULAR DEL PATRONATO DE MUSEOS DE SAN PEDRO GARZA GARCÍA

"Bajo protesta de decir verdad declaramos que los Estados Financieros y sus notas, son razonablemente correctos y son responsabilidad del emisor"

PATRONATO DE MUSEOS DE SAN PEDRO

Página 1 de 2
 Fecha : 30/Jul/2025
 Hora : 14:16:50

ESTADO DE ACTIVIDADES

Del 1° de Enero al 30 de Junio de 2025

(Cifras en pesos mexicanos)

INGRESOS Y OTROS BENEFICIOS		
	2025	2024
INGRESOS DE GESTIÓN	208.80	46,088.82
Impuestos	0.00	0.00
Cuotas y Aportaciones de Seguridad Social	0.00	0.00
Contribuciones de Mejoras	0.00	0.00
Derechos	0.00	0.00
Productos	208.80	46,088.82
Aprovechamientos	0.00	0.00
Ingresos por Venta de Bienes y Prestación de Servicios	0.00	0.00
Ingresos no Comprendidos en Isa Fracciones de la Ley de Ingresos Causados en Ejercicios Fiscales Anteriores Pendiente de Liquidación o Pago (Derogado)	0.00	0.00
PARTICIPACIONES, APORTACIONES, CONVENIOS, INCENTIVOS DERIVADOS DE LA COLABORACION FISCAL, FONDOS DISTINTOS DE APORTACIONES, TRANSFERENCIAS, ASIGNACIONES, SUBSIDIOS Y SUB.	0.00	611,804.00
Participaciones, Aportaciones, Convenios, Incentivos Derivados de la Colaboración Fiscal y Fondos Distintos de Aportaciones	0.00	611,804.00
Transferencias, Asignaciones, Subsidios y Subvenciones, y Pensiones y Jubilaciones	0.00	0.00
OTROS INGRESOS Y BENEFICIOS	0.00	26,169,696.84
Ingresos Financieros	0.00	0.00
Incremento por Variación de Inventarios	0.00	0.00
Disminución del Exceso de Estimaciones por Pérdida o Deterioro u Obsolescencia	0.00	0.00
Disminución del Exceso de Provisiones	0.00	0.00
Otros Ingresos y Beneficios Varios	0.00	26,169,696.84
TOTAL DE INGRESOS Y OTROS BENEFICIOS	208.80	26,827,589.66
GASTOS Y OTRAS PERDIDAS		
	2025	2024
GASTOS DE FUNCIONAMIENTO	575,912.09	3,952,073.12
Servicios Personales	297,783.49	984,041.82
Materiales y Suministros	0.00	143,083.47
Servicios Generales	278,128.60	2,824,947.83
TRANSFERENCIAS, ASIGNACIONES, SUBSIDIOS Y OTRAS AYUDAS	0.00	0.00
Transferencias Internas y Asignaciones al Sector Público	0.00	0.00
Transferencias al Resto del Sector Público	0.00	0.00
Subsidios y Subvenciones	0.00	0.00
Ayudas Sociales	0.00	0.00
Pensiones y Jubilaciones	0.00	0.00
Transferencias a Fideicomisos, Mandatos y Contratos Análogos	0.00	0.00
Transferencias a la Seguridad Social	0.00	0.00
Donativos	0.00	0.00
Transferencias al Exterior	0.00	0.00
PARTICIPACIONES Y APORTACIONES	0.00	0.00
Participaciones	0.00	0.00
Aportaciones	0.00	0.00
Convenios	0.00	0.00

PATRONATO DE MUSEOS DE SAN PEDRO


ESTADO DE ACTIVIDADES

Del 1° de Enero al 30 de Junio de 2025

(Cifras en pesos mexicanos)

Página 2 de 2
 Fecha : 30/Jul/2025
 Hora : 14:16:50

GASTOS Y OTRAS PERDIDAS	2025	2024
INTERESES, COMISIONES Y OTROS GASTOS DE LA DEUDA PÚBLICA	0.00	0.00
Intereses de la Deuda Pública	0.00	0.00
Comisiones de la Deuda Pública	0.00	0.00
Gastos de la Deuda Pública	0.00	0.00
Costo por Coberturas	0.00	0.00
Apoyos Financieros	0.00	0.00
OTROS GASTOS Y PERDIDAS EXTRAORDINARIAS	0.00	25,692.44
Estimaciones, Depreciaciones, Deterioros, Obsolescencia y Amortizaciones	0.00	25,692.44
Provisiones	0.00	0.00
Disminución de Inventarios	0.00	0.00
Aumento por Insuficiencia de Estimaciones por Pérdida o Deterioro u Obsolescencia	0.00	0.00
Aumento por Insuficiencia de Provisiones	0.00	0.00
Otros Gastos	0.00	0.00
Inversión Pública	0.00	0.00
Inversión Pública no Capitalizable	0.00	0.00
TOTAL DE GASTOS Y OTRAS PERDIDAS	575,912.09	3,977,765.56
RESULTADOS DEL EJERCICIO (AHORRO/DESAHORRO)	-575,703.29	22,849,824.10



CP. CRISTOBAL ENRIQUE EUFRACIO MORENO
 TITULAR DEL PATRONATO DE MUSEOS DE SAN PEDRO GARZA GARCÍA

"Bajo protesta de decir verdad declaramos que los Estados Financieros y sus notas, son razonablemente correctos y son responsabilidad del emisor"

PATRONATO DE MUSEOS DE SAN PEDRO
ESTADO DE VARIACION EN LA HACIENDA PUBLICA

Página 1 de 1
Fecha: 30-Jul-25

De Enero a Junio De 2025

CONCEPTO	HACIENDA PUBLICA/PATRIMONIO CONTRIBUIDO	HACIENDA PUBLICA/PATRIMONIO GENERADO DE EJERCICIOS ANTERIORES	HACIENDA PUBLICA/PATRIMONIO GENERADO DEL EJERCICIO	EXCESO O INSUFICIENCIA EN LA ACTUALIZACION DE LA HACIENDA PUBLICA / PATRIMONIO	TOTAL
CIENDA PÚBLICA/PATRIMONIO CONTRIBUIDO 2024	348,714.80	0.00	0.00	0.00	348,714.80
Aportaciones	348,714.80	0.00	0.00	0.00	348,714.80
Donaciones de Capital	0.00	0.00	0.00	0.00	0.00
Actualización de la Hacienda Pública/Patrimonio	0.00	0.00	0.00	0.00	0.00
HACIENDA PÚBLICA/PATRIMONIO GENERADO 2024	0.00	197,370,516.39	22,849,824.10	0.00	220,220,340.49
Resultados del Ejercicio (Ahorro/Desahorro)	0.00	0.00	22,849,824.10	0.00	22,849,824.10
Resultados de Ejercicios Anteriores	0.00	185,028,412.79	0.00	0.00	185,028,412.79
Revalúos	0.00	0.00	0.00	0.00	0.00
Reservas	0.00	-1,389,874.00	0.00	0.00	-1,389,874.00
Rectificaciones de Resultados de Ejercicios Anteriores	0.00	13,731,977.60	0.00	0.00	11,748,026.17
EXCESO O INSUFICIENCIA EN LA ACTUALIZACION DE LA HACIENDA PUBLICA/PATRIMONIO 2024	0.00	0.00	0.00	0.00	0.00
Resultado por Posición Monetaria	0.00	0.00	0.00	0.00	0.00
Resultado por Tenencia de Activos no Monetarios	0.00	0.00	0.00	0.00	0.00
Hacienda Pública / Patrimonio Neto Final de 2024	348,714.80	197,370,516.39	22,849,824.10	0.00	220,569,055.29
EXCESO O INSUFICIENCIA EN LA ACTUALIZACION DE LA HACIENDA PUBLICA/PATRIMONIO CONTRIBUIDO NETO DE 2025	0.00	0.00	0.00	0.00	0.00
Aportaciones	0.00	0.00	0.00	0.00	0.00
Donaciones de Capital	0.00	0.00	0.00	0.00	0.00
Actualización de la Hacienda Pública/Patrimonio	0.00	0.00	0.00	0.00	0.00
EXCESO O INSUFICIENCIA EN LA ACTUALIZACION DE LA HACIENDA PUBLICA/PATRIMONIO GENERADO NETO DE 2025	0.00	25,669,081.44	-23,425,527.39	0.00	2,243,554.05
Resultados del Ejercicio (Ahorro/Desahorro)	0.00	0.00	-575,703.29	0.00	-575,703.29
Resultados de Ejercicios Anteriores	0.00	25,669,081.44	-22,849,824.10	0.00	2,819,257.34
Revalúos	0.00	0.00	0.00	0.00	0.00
Reservas	0.00	0.00	0.00	0.00	0.00
Rectificaciones de Resultados de Ejercicios Anteriores	0.00	0.00	0.00	0.00	0.00
EXCESO O INSUFICIENCIA EN LA ACTUALIZACION DE LA HACIENDA PUBLICA/PATRIMONIO 2025	0.00	0.00	0.00	0.00	0.00
Resultado por Posición Monetaria	0.00	0.00	0.00	0.00	0.00
Resultado por Tenencia de Activos no Monetarios	0.00	0.00	0.00	0.00	0.00
Hacienda Pública / Patrimonio Neto Final de 2025	348,714.80	223,039,697.83	-575,703.29	0.00	222,812,609.34

CP. CRISTÓBAL ENRIQUE EUFRACIO MORENO
TITULAR DEL PATRONATO DE MUSEOS DE SAN PEDRO GARZA GARCÍA

"Bajo protesta de decir verdad declaramos que los Estados Financieros y sus notas, son razonablemente correctos y son responsabilidad del emisor."

PATRONATO DE MUSEOS DE SAN PEDRO
ESTADO DE CAMBIOS EN LA SITUACION FINANCIERA

Página 1 de 2

Fecha : 30/Jul/2025

Hora : 14:17:23

Del 1° de Enero al 30 de Junio de 2025
(Cifras en pesos mexicanos)

	ORIGEN	APLICACIÓN
ACTIVO		
ACTIVO CIRCULANTE		
Efectivo y Equivalentes	0.00	6,014.02
Derechos a Recibir Efectivo o Equivalentes	0.00	0.00
Derechos a Recibir Bienes o Servicios	0.00	0.00
Inventarios	0.00	0.00
Almacenes	0.00	0.00
Estimación por Pérdida o Deterioro de Activos Circulantes	0.00	0.00
Otros Activos Circulantes	0.00	0.00
ACTIVO CIRCULANTE	<u>0.00</u>	<u>6,014.02</u>
ACTIVO NO CIRCULANTE		
Inversiones Financieras a Largo Plazo	0.00	0.00
Derechos a Recibir Efectivo o Equivalentes a Largo Plazo	0.00	0.00
Bienes Inmuebles, Infraestructura y Construcciones en Proceso	0.00	0.00
Bienes Muebles	0.00	1,654,588.88
Activos Intangibles	0.00	0.00
Depreciación, Deterioro y Amortización Acumulada de Bienes	29,775.54	0.00
Activos Diferidos	0.00	0.00
Estimación por Pérdida o Deterioro de Activos no Circulantes	0.00	0.00
Otros Activos no Circulantes	0.00	0.00
ACTIVO NO CIRCULANTE	<u>29,775.54</u>	<u>1,654,588.88</u>
	<u>29,775.54</u>	<u>1,660,602.90</u>
PASIVO		
PASIVO CIRCULANTE		
Cuentas por Pagar a Corto Plazo	0.00	612,726.69
Documentos por Pagar a Corto Plazo	0.00	0.00
Porción a Corto Plazo de la Deuda Pública a Largo Plazo	0.00	0.00
Títulos y Valores a Corto Plazo	0.00	0.00
Pasivos Diferidos a Corto Plazo	0.00	0.00
Fondos y Bienes de Terceros en Garantía y/o Administración a Corto Plazo	0.00	0.00
Provisiones a Corto Plazo	0.00	0.00
Otros Pasivos a Corto Plazo	0.00	0.00
PASIVO CIRCULANTE	<u>0.00</u>	<u>612,726.69</u>
PASIVO NO CIRCULANTE		
Cuentas por Pagar a Largo Plazo	0.00	0.00

PATRONATO DE MUSEOS DE SAN PEDRO
ESTADO DE CAMBIOS EN LA SITUACION FINANCIERA


Página 2 de 2

Fecha : 30/Jul/2025

Hora : 14:17:23

Del 1° de Enero al 30 de Junio de 2025
(Cifras en pesos mexicanos)

	ORIGEN	APLICACIÓN
PASIVO		
PASIVO NO CIRCULANTE		
Documentos por Pagar a Largo Plazo	0.00	0.00
Deuda Pública a Largo Plazo	0.00	0.00
Pasivos Diferidos a Largo Plazo	0.00	0.00
Fondos y Bienes de Terceros en Garantía y/o Administración a Largo Plazo	0.00	0.00
Provisiones a Largo Plazo	0.00	0.00
PASIVO NO CIRCULANTE	<u>0.00</u>	<u>0.00</u>
	<u>0.00</u>	<u>612,726.69</u>
HACIENDA PUBLICA/PATRIMONIO		
HACIENDA PÚBLICA/PATRIMONIO CONTRIBUIDO		
Aportaciones	0.00	0.00
Donaciones de Capital	0.00	0.00
Actualización de la Hacienda Pública/Patrimonio	0.00	0.00
HACIENDA PÚBLICA/PATRIMONIO CONTRIBUIDO	<u>0.00</u>	<u>0.00</u>
HACIENDA PÚBLICA/PATRIMONIO GENERADO		
Resultados del Ejercicio (Ahorro/Desahorro)	0.00	23,425,527.39
Resultados de Ejercicios Anteriores	25,669,081.44	0.00
Revalúos	0.00	0.00
Reservas	0.00	0.00
Rectificaciones de Resultados de Ejercicios Anteriores	0.00	0.00
HACIENDA PÚBLICA/PATRIMONIO GENERADO	<u>25,669,081.44</u>	<u>23,425,527.39</u>
EXCESO O INSUFICIENCIA EN LA ACTUALIZACION DE LA HACIENDA PUBLICA/PATRIMONIO		
Resultado por Posición Monetaria	0.00	0.00
Resultado por Tenencia de Activos no Monetarios	0.00	0.00
EXCESO O INSUFICIENCIA EN LA ACTUALIZACION DE LA HACIENDA PUBLICA/PATRIMONIO	<u>0.00</u>	<u>0.00</u>
	<u>25,669,081.44</u>	<u>23,425,527.39</u>
SUMAS IGUALES	<u><u>25,698,856.98</u></u>	<u><u>25,698,856.98</u></u>



CP. CRISTOBAL ENRIQUE EUFRACIO MORENO
TITULAR DEL PATRONATO DE MUSEOS DE SAN PEDRO GARZA GARCÍA

"Bajo protesta de decir verdad declaramos que los Estados Financieros y sus notas son razonablemente correctos y son responsabilidad del emisor"

PATRONATO DE MUSEOS DE SAN PEDRO
Estado de Flujos de Efectivo
De Enero a Junio del 2025 y Diciembre 2024

Fecha: 30/07/2025


		2025		2024
Origen	\$	208.80	\$	33,114,590.93
Impuestos				
Cuotas y Aportaciones de Seguridad Social				
Contribuciones de Mejoras				
Derechos				
Productos	\$	208.80	\$	46,365.09
Aprovechamientos				
Ingresos por Venta de Bienes y Prestación de Servicios				
Participaciones, Aportaciones, Convenios, Incentivos Derivados de la Colaboración Fiscal y Fondos Distintos de Aportaciones	\$	-	\$	6,311,804.00
Transferencias, Asignaciones, Subsidios y Subvenciones, y Pensiones y Jubilaciones				
Otros Orígenes de Operación				
Otros Ingresos y Beneficios				
Otros Ingresos y Beneficios Varios	\$	-	\$	26,756,421.84
Aplicación	\$	575,912.09	\$	7,390,041.51
Servicios Personales	\$	297,783.49	\$	2,461,543.20
Materiales y Suministros	\$	-	\$	239,490.47
Servicios Generales	\$	278,128.60	\$	4,689,007.84
Transferencias Internas y Asignaciones al Sector Público				
Transferencias al resto del Sector Público				
Subsidios y Subvenciones				
Ayudas Sociales				
Pensiones y Jubilaciones				
Transferencias a Fideicomisos, Mandatos y Contratos Análogos				
Transferencias a la Seguridad Social				
Donativos				
Transferencias al Exterior				
Participaciones				
Aportaciones				
Convenios				
Otros Gastos	\$	-	\$	-
Otras Aplicaciones de Operación				
Flujos Netos de Efectivo por Actividades de Operación	-\$	575,703.29	\$	25,724,549.42

Flujos de Efectivo de las Actividades de Inversión

Origen			
Bienes Inmuebles, Infraestructura y Construcciones en Proceso		\$	-
Bienes Muebles		\$	-
Otros Orígenes de Inversión		\$	-
Aplicación	\$	-	\$ 29,300,639.76
Bienes Inmuebles, Infraestructura y Construcciones en Proceso	\$	-	\$ 24,757,891.31
Bienes Muebles	\$	-	\$ 4,487,280.47
Otras Aplicaciones de Inversión	\$	-	\$ 55,467.98
Flujos Netos de Efectivo por Actividades de Inversión	\$	-	-\$ 29,300,639.76

Flujo de Efectivo de las Actividades de Financiamiento

Origen			
Endeudamiento Neto			
Interno			
Externo			
Otros Orígenes de Financiamiento			
Disminución de Activos Financieros			
Aplicación			
Servicios de la Deuda			
Interno			
Externo			
Otras Aplicaciones de Financiamiento	-\$	61,797.33	-\$ 1,326,874.24
Flujos Netos de Efectivo por Actividades de Financiamiento	\$	61,797.33	\$ 1,326,874.24
Incremento/Disminución Neta en el Efectivo y Equivalentes al Efectivo	-\$	513,905.96	\$ 2,249,216.10
Efectivo y Equivalentes al Efectivo al Inicio del Ejercicio		\$930,370	\$3,179,586
Efectivo y Equivalentes al Efectivo al Final del Ejercicio		\$416,464	\$930,370



CP. CRISTOBAL ENRIQUE EUFRACIO MORENO
TITULAR DEL PATRONATO DE MUSEOS DE SAN PEDRO GARZA GARCÍA

"Bajo protesta de decir verdad declaramos que los Estados Financieros y sus notas, son razonablemente correctos y son responsabilidad del emisor"

PATRONATO DE MUSEOS DE SAN PEDRO
ESTADO DE ANALITICO DEL ACTIVO
Del 1° de Enero al 30 de Junio de 2025
(Cifras en pesos mexicanos)

Página 1 de 1
Fecha : 30/Jul/2025
Hora : 14:17:58

	SALDO INICIAL	CARGOS DEL PERIODO	ABONOS DEL PERIODO	SALDO FINAL	VARACIÓN DEL PERIODO
TIVO					
TIVO CIRCULANTE					
Activo y Equivalentes	930,370.29	129,208.80	643,114.76	416,464.33	-513,905.96
recibos a Recibir Efectivo o Equivalentes	0.00	0.00	0.00	0.00	0.00
recibos a Recibir Bienes o Servicios	364,910.31	0.00	0.00	364,910.31	0.00
rentarios	0.00	0.00	0.00	0.00	0.00
taciones	0.00	0.00	0.00	0.00	0.00
imación por Pérdida o Deterioro de Activos Circulantes	0.00	0.00	0.00	0.00	0.00
os Activos Circulantes	0.00	0.00	0.00	0.00	0.00
	1,295,280.60	129,208.80	643,114.76	781,374.64	-513,905.96
TIVO NO CIRCULANTE					
ensiones Financieras a Largo Plazo	0.00	0.00	0.00	0.00	0.00
recibos a Recibir Efectivo o Equivalentes a Largo Plazo	0.00	0.00	0.00	0.00	0.00
tes Inmuebles, Infraestructura y Construcciones en	200,647,586.18	0.00	0.00	200,647,586.18	0.00
ceso					
tes Muebles	26,513,179.96	0.00	0.00	26,513,179.96	0.00
vos Intangibles	230,260.00	0.00	0.00	230,260.00	0.00
preciación, Deterioro y Amortización Acumulada de	-3,828,096.66	0.00	0.00	-3,828,096.66	0.00
tes					
vos Diferidos	0.00	0.00	0.00	0.00	0.00
imación por Pérdida o Deterioro de Activos no	0.00	0.00	0.00	0.00	0.00
ulantes					
os Activos no Circulantes	0.00	0.00	0.00	0.00	0.00
	223,562,929.48	0.00	0.00	223,562,929.48	0.00
TOTAL ACTIVO:	224,858,210.08	129,208.80	643,114.76	224,344,304.12	-513,905.96

CP. CRISTOBAL ENRIQUE EUFRACIO MORENO
TITULAR DEL PATRONATO DE MUSEOS DE SAN PEDRO GARZA GARCÍA

"Bajo protesta de decir verdad declaramos que los Estados Financieros y sus notas, son razonablemente correctos y son responsabilidad del emisor."

PATRONATO DE MUSEOS DE SAN PEDRO
 ESTADO ANALITICO DE LA DEUDA Y OTROS PASIVOS

Del 1° de Enero al 30 de Junio de 2025

(Cifras en pesos mexicanos)

DENOMINACIÓN DE LAS DEUDAS	MONEDA DE CONTRATACIÓN	INSTITUCIÓN Ó PAIS ACREEDOR	SALDO INICIAL DEL PERIODO	SALDO FINAL DEL PERIODO
DEUDA PÚBLICA				
CORTO PLAZO				
Deuda Interna				
Instituciones de Crédito				
Títulos y Valores				
Arrendamientos Financieros				
Deuda Externa				
Organismos Financieros Internacionales				
Deuda Bilateral				
Títulos y Valores				
Arrendamientos Financieros				
Sub Total Corto Plazo:				
LARGO PLAZO				
Deuda Interna				
Instituciones de Crédito				
Títulos y Valores				
Arrendamientos Financieros				
Deuda Externa				
Organismos Financieros Internacionales				
Deuda Bilateral				
Títulos y Valores				
Arrendamientos Financieros				
Sub Total Largo Plazo:				
Otros Pasivos			1,469,897.45	1,531,694.78
Total Deuda y Otros Pasivos			1,469,897.45	1,531,694.78



CP. CRISTOBAL ENRIQUE EUFRACIO MORENO
 TITULAR DEL PATRONATO DE MUSEOS DE SAN PEDRO GARZA GARCÍA

"Bajo protesta de decir verdad declaramos que los Estados Financieros y sus notas, son razonablemente correctos y son responsabilidad del emisor"

INTERESES DE LA DEUDA

Del 1° de Enero al 30 de Junio de 2025

Identificación de Crédito o Instrumento	Devengado	Pagado
Créditos Bancarios		
Total de Interés de Créditos Bancarios	0.00	
Otros Instrumentos de Deuda		
Total de Interés de Otros Instrumentos de Deuda	0.00	
TOTAL	0.00	




CP. CRISTOBAL ENRIQUE EUFRACIO MORENO
 TITULAR DEL PATRONATO DE MUSEOS DE SAN PEDRO GARZA GARCÍA

"Bajo protesta de decir verdad declaramos que los Estados Financieros y sus notas, son razonablemente correctos y son responsabilidad del emisor"

ENDEUDAMIENTO NETO

Del 1° de Enero al 30 de Junio de 2025

Identificación de Crédito o Instrumento	Contratación / Colocación	Amortización	Endeudamiento Neto
	A	B	C = A - B
Créditos Bancarios			
Total Créditos Bancarios	0.00		
Otros Instrumentos de Deuda			
Total Otros Instrumentos de Deuda	0.00		
TOTAL	0.00		



CP. CRISTOBAL ENRIQUE EUFRACIO MORENO
TITULAR DEL PATRONATO DE MUSEOS DE SAN PEDRO GARZA GARCÍA

"Bajo protesta de decir verdad declaramos que los Estados Financieros y sus notas, son razonablemente correctos y son responsabilidad del emisor"

PATRONATO DE MUSEOS DE SAN PEDRO

INDICADORES DE POSTURA FISCAL

Del 1° de Enero al 30 de Junio de 2025

(Cifras en pesos mexicanos)

Concepto	Estimado	Devengado	Pagado 3
I. Ingresos Presupuestarios (I=1+2)	0.00	0.00	0.00
1. Ingresos del Gobierno de la Entidad Federativa 1			
2. Ingresos Sector Paraestatal 1	0.00	0.00	0.00
II. Egresos Presupuestarios (II=3+4)	0.00	0.00	0.00
3. Egresos del Gobierno de la Entidad Federativa 2			
4. Egresos del Sector ParaEstatal. 2	0.00	0.00	0.00
III. Balance presupuestario (Superavit o Déficit) (III=I-II)	0.00	0.00	0.00
Concepto	Estimado	Devengado	Pagado 3
III. Balance presupuestario (Superavit o Déficit)	0.00	0.00	0.00
IV. Intereses, Comisiones y Gastos de Deuda	0.00	0.00	0.00
V. Balance Primario (Superavit o Déficit) (V=III-IV)	0.00	0.00	0.00
Concepto	Estimado	Devengado	Pagado 3
A. Financiamiento	0.00	0.00	0.00
B. Amortización de la Deuda	0.00	0.00	0.00
C. Endeudamiento ó desendeudamiento (C=A-B)	0.00	0.00	0.00

1. Los Ingresos que se presentan son los Ingresos presupuestario totales sin incluir los Ingresos por financiamientos. Los Ingresos del Gobierno de la Entidad Federativa corresponden a los del Poder Ejecutivo, Legislativo Judicial y Autónomos.

2. Los egresos que se presentan son los egresos presupuestarios totales sin incluir los egresos por amortización. Los egresos del Gobierno de la Entidad Federativa corresponden a los del Poder Ejecutivo, Legislativo, Judicial y Órganos Autónomos.

3. Para Ingresos se reportan los Ingresos recaudados; para egresos se reportan los egresos pagados



CP. CRISTOBAL ENRIQUE EUFRACIO MORENO
TITULAR DEL PATRONATO DE MUSEOS DE SAN PEDRO GARZA GARCÍA

"Bajo protesta de decir verdad declaramos que los Estados Financieros y sus notas, son razonablemente correctos y son responsabilidad del emisor"

Del 1° de Enero al 30 de Junio de 2025

**Demanda Laboral- expediente P-(I-93/2023 Maria del Rosario Sordia
Tamez de fecha 25 de septiembre de 2023, sin cuantificar**



CP. CRISTOBAL ENRIQUE EUFRACIO MORENO
TITULAR DEL PATRONATO DE MUSEOS DE SAN PEDRO GARZA GARCÍA

"Bajo protesta de decir verdad declaramos que los Estados Financieros y sus notas, son razonablemente correctos y son responsabilidad del emisor"



**INFORME FINANCIERO Y CONTABLE
SEGUNDO TRIMESTRE 2025**



III Estados Presupuestarios

- **Estado Analítico de Ingresos Rubro**
- **Estado Analítico de Egresos Clasificación Económica**
- **Estado Analítico de Egresos Clasificación Objeto del Gasto**
- **Estado Analítico de Egresos Clasificación Programática**
- **Estado Analítico de Egresos Clasificación Finalidad-Función**
- **Estado Analítico de Egresos Clasificación Administrativa**

PATRONATO DE MUSEOS DE SAN PEDRO
 ESTADO ANALITICO DE INGRESOS
 Del 1° de Enero al 30 de Junio de 2025
 (Cifras en pesos mexicanos)

Rubro de Ingresos	INGRESOS					DIFERENCIA 6=(5-1)
	ESTIMADO 1	AMPLIACIONES/ (REDUCCIONES) 2	MODIFICADO 3=(2+1)	DEVENGADO 4	RECAUDADO 5	
Impuestos						
Cuotas y Aportaciones de Seguridad Social						
Contribuciones de Mejoras						
Derechos						
Productos	100,000.00	0.00	100,000.00	208.80	208.80	-99,791.20
Aprovechamientos						
Ingresos por venta de Bienes y Prestación de Servicios y otros Ingresos	0.00	0.00	0.00	0.00	0.00	0.00
Participaciones, Aportaciones, Convenios, Incentivos Derivados						
de la Colaboración Fiscal y Fondos Distintos de Aportaciones	4,050,000.00	0.00	4,050,000.00	0.00	0.00	-4,050,000.00
Transferencias, Asignaciones, Subsidios y Subvenciones, y						
Pensiones y Jubilaciones						
Ingresos Derivados de Financiamientos						
total	4,150,000.00	0.00	4,150,000.00	208.80	208.80	-4,149,791.20
				Ingresos Excedentes		
Estado Analítico de Ingresos por Fuente de Financiamiento	ESTIMADO	AMPLIACIONES/ (REDUCCIONES)	MODIFICADO	DEVENGADO	RECAUDADO	DIFERENCIA
	1	2	3=(2+1)	4	5	6=(5-1)
Ingresos del Poder Ejecutivo Federal o Estatal y de los Municipios						
Impuestos						
Cuotas y Aportaciones de Seguridad Social						
Contribuciones de Mejoras						
Derechos						
Productos 1	100,000.00	0.00	100,000.00	208.80	208.80	-99,791.20
Aprovechamientos 2						
Ingresos por venta de Bienes y Prestación de Servicios y otros Ingresos	0.00	0.00	0.00	0.00	0.00	0.00
Participaciones, Aportaciones, Convenios, Incentivos Derivados						
de la Colaboración Fiscal y Fondos Distintos de Aportaciones	4,050,000.00	0.00	4,050,000.00	0.00	0.00	-4,050,000.00
Transferencias, Asignaciones, Subsidios y Subvenciones, y						
Pensiones y Jubilaciones						
Ingresos de los Entes Públicos de los Poderes Legislativo y Judicial,						
los Organos Autonomos y del Sector Paraestatal o						
paramunicipal, Así como de las Empresas Productivas del Estado						
Cuotas y Aportaciones de Seguridad Social						
Ingresos por venta de Bienes, Prestación de Servicios y Otros Ingresos 3						
Transferencias, Asignaciones, Subsidios y Subvenciones, y						
Pensiones y Jubilaciones						
Ingresos Derivados de Financiamientos						
Ingresos Derivados de Financiamientos						
total	4,150,000.00	0.00	4,150,000.00	208.80	208.80	-4,149,791.20
				Ingresos Excedentes		

haya intereses que generen las cuentas bancarias de los entes públicos en productos.
 que donativos en efectivo del Poder Ejecutivo, entre otros aprovechamientos.
 refiere a los ingresos propios obtenidos por los Poderes Legislativo y Judicial, los Organos Autonomos y
 autoridades de la administración pública paraestatal y paramunicipal,
 actividades diversas no inherentes a su operación que generen recursos y que no sean ingresos por
 de bienes o prestación de servicios, tales como donativos en efectivo, entre otros.

CP. CRISTOBAL ENRIQUE EUFRACIO MORENO
 TITULAR DEL PATRONATO DE MUSEOS DE SAN PEDRO GARZA GARCÍA

"Bajo protesta de decir verdad declaramos que los Estados Financieros y sus notas, son razonablemente correctos y son responsabilidad del emisor"

PATRONATO DE MUSEOS DE SAN PEDRO
 ESTADO ANALITICO DEL EJERCICIO DEL PRESUPUESTO DE EGRESOS
 CLASIFICACION ECONOMICA (por tipo de Gasto)
 Del 1° de Enero al 30 de Junio de 2025
 (Cifras en pesos mexicanos)

CONCEPTO	EGRESOS						SUB EJERCIDO
	1	2	3=(1+2)	4	5	6=(3-4)	
APROBADO	AMPLIACIONES / (REDUCCIONES)	EGRESO MODIFICADO	DEVENGADO	PAGADO	SUB EJERCIDO		
Gasto Corriente	4,032,251.20	0.00	4,032,251.20	575,912.09	575,912.09	3,456,339.11	
Gasto de Capital	0.00	0.00	0.00	0.00	0.00	0.00	
Amortizacion de la Deuda y Disminucion de Pasivo							
Pensiones y Jubilaciones							
Participaciones							
TOTAL DEL GASTO	4,032,251.20	0.00	4,032,251.20	575,912.09	575,912.09	3,456,339.11	



CP. CRISTOBAL ENRIQUE EUFRACIO MORENO
 TITULAR DEL PATRONATO DE MUSEOS DE SAN PEDRO GARZA GARCIA

"Bajo protesta de decir verdad declaramos que los Estados Financieros y sus notas, son razonablemente correctos y son responsabilidad del emisor."

PATRONATO DE MUSEOS DE SAN PEDRO
GASTO POR CATEGORIA PROGRAMATICA
Del 1° de Enero al 30 de Junio de 2025

(Cifras en pesos mexicanos)

EGRESOS						
CONCEPTO	APROBADO 1	AMPLIACIONES/ (REDUCCIONES) 2	MODIFICADO 3=(1+2)	DEVENGADO 4	PAGADO 5	SUBEJERCIDO 6=(3-4)
Programas Subsidios: Sector Social y Privado o Entidades Federativas y Municipios Sujetos o Reglas de Operación Otros Gastos y Partidas Extraordinarias Desempeño de las Funciones Prestación de Servicios Públicos Provisión de Bienes Públicos Planeación, seguimiento y evaluación políticas públicas Promoción y fomento Regulación y supervisión Funciones de las Fuerzas Armadas (Únicamente Gobierno Federal) Específicos Proyectos de Inversión Administrativos y de Apoyo Apoyo al proceso presupuestario y para mejorar la eficiencia Institucional Apoyo a la función pública y al mejoramiento de la gestión Operaciones ajenas Compromisos Obligaciones de cumplimiento de resolución Jurisdiccional Desastres Naturales Obligaciones Pensiones y Jubilaciones Aportaciones a la Seguridad Social Aportaciones a los Fondos de Estabilización Aportaciones a Fondos de Inversión y Reestructura de Pensiones Programas de Gasto Federalizado (Gobierno Federal) Gasto Federalizado Participaciones a entidades federativas y municipios Costo financiero, deuda o apoyo a deudores y ahorradores de la banca Deudores de ejercicios fiscales anteriores	4,032,251.20 4,032,251.20	0.00 0.00	4,032,251.20 4,032,251.20	575,912.09 575,912.09	575,912.09 575,912.09	3,456,339.11 3,456,339.11
Total del Gasto	4,032,251.20	0.00	4,032,251.20	575,912.09	575,912.09	3,456,339.11



CP. CRISTOBAL ENRIQUE EUFRACIO MORENO
 TITULAR DEL PATRONATO DE MUSEOS DE SAN PEDRO GARZA GARCÍA

"Bajo protesta de decir verdad declaramos que los Estados Financieros y sus notas, son razonablemente correctos y son responsabilidad del emisor"

ESTADO ANALITICO DEL EJERCICIO DEL PRESUPUESTO DE EGRESOS
 CLASIFICACION FUNCIONAL(FINALIDAD Y FUNCION)

Del 1° de Enero al 30 de Junio de 2025

(Cifras en pesos mexicanos)

CONCEPTO	EGRESOS					SUBEJERCIDO
	APROBADO	AMPLIACIONES / (REDUCCIONES)	EGRESO MODIFICADO	DEVENGADO	PAGADO	
	1	2	3=(1+2)	4	5	6=(3-4)
Gobierno						
Legislación						
Justicia						
Coordinación de la Política de Gobierno						
Relaciones Exteriores						
Asuntos Financieros y Hacendarios						
Seguridad Nacional						
Asuntos de Orden Público y Seguridad Interior						
Otros Servicios Generales						
Desarrollo Social						
Protección Ambiental						
Vivienda y Servicios a la Comunidad						
Salud						
Recreación Cultural y otras Manifestaciones Sociales	4,032,251.20	0.00	4,032,251.20	575,912.09	575,912.09	3,456,339.11
Educación						
Protección Social						
Otros Asuntos Sociales						
Desarrollo Económico						
Asuntos Económicos, Comerciales y Laborales en General						
Agropecuaria, Silvicultura, Pesca y Caza						
Combustibles y Energía						
Minería, Manufacturas y Construcción						
Transporte						
Comunicaciones						
Turismo						
Ciencia, Tecnología e Innovación						
Otras Industrias y otros Asuntos Económicos						
Otras no Clasificadas en Funciones Anteriores						
Transacciones de la Deuda Pública/ Costo Financiero de la Deuda						
Transferencias, Participaciones y Aportaciones entre Diferentes Niveles y Ordenes de Gobierno						
Saneamiento del Sistema Financiero						
Adeudos de Ejercicios Fiscales Anteriores						
Total del Gasto	4,032,251.20	0.00	4,032,251.20	575,912.09	575,912.09	3,456,339.11



CP. CRISTOBAL ENRIQUE EUFRACIO MORENO
 TITULAR DEL PATRONATO DE MUSEOS DE SAN PEDRO GARZA GARCÍA



**INFORME FINANCIERO Y CONTABLE
SEGUNDO TRIMESTRE 2025**



IV Formatos Ley de Disciplina Financiera

- 1. Estado de Situación Financiera Detallado**
- 2. Estado Analítico de la Deuda y Otros Pasivos**
- 3. Informe Analítico de Obligaciones Diferentes de Financiamiento**
- 4. Balance Presupuestario**
- 5. Estado Analítico de Ingresos Detallado**
- 6. Estado Analítico de Egresos**
 - a) Estado Analítico de Egresos por Objeto del Gasto**
 - b) Estado Analítico de Egresos Clasificación Administrativa**
 - c) Estado Analítico de Egresos Clasificación Finalidad-Función**
 - d) Estado Analítico Egresos Clasificación Servicios Personales**

PATRONATO DE MUSEOS DE SAN PEDRO

ESTADO DE SITUACIÓN FINANCIERA DETALLADO - LDF

Al 30 de Junio de 2025 y 2024
 (Cifras en pesos mexicanos)

ACTIVO	2025	2024	PASIVO	2025	2024
Activo Circulante			Pasivo Circulante		
a. Efectivo y Equivalentes (a=a1+a2+a3+a4+a5+a6+a7)	416,464.33	410,450.31	a. Cuentas por Pagar a Corto Plazo (a=a1+a2+a3+a4+a5+a6+a7+a8+a9)	141,820.78	754,547.47
a1) Efectivo	0.00	0.00	a1) Servicios Personales por Pagar a Corto Plazo	0.00	0.00
a2) Bancos/Tesorería	416,464.33	410,450.31	a2) Proveedores por Pagar a Corto Plazo	0.00	178,640.00
a3) Bancos/Dependencias y Otros	0.00	0.00	a3) Contratistas por Obras Públicas por Pagar a Corto Plazo	0.00	0.00
a4) Inversiones Temporales (Hasta 3 meses)	0.00	0.00	a4) Participaciones y Aportaciones por Pagar a Corto Plazo	0.00	0.00
a5) Fondos con Afectación Específica	0.00	0.00	a5) Transferencias Otorgadas por Pagar a Corto Plazo	0.00	0.00
a6) Depósitos de Fondos de Terceros en Garantía y/o Administración	0.00	0.00	a6) Intereses, Comisiones y Otros Gastos de la Deuda Pública por Pagar a Corto Plazo	0.00	0.00
a7) Otros Efectivos y Equivalentes	0.00	0.00	a7) Retenciones y Contribuciones por Pagar a Corto Plazo	141,820.78	575,907.47
b. Derechos a Recibir Efectivo o Equivalente (b=b1+b2+b3+b4+b5+b6+b7)	0.00	0.00	a8) Devoluciones de la Ley de Ingresos por Pagar a Corto Plazo	0.00	0.00
b1) Inversiones Financieras de Corto Plazo	0.00	0.00	a9) Otras Cuentas por Pagar a Corto Plazo	0.00	0.00
b2) Cuentas por Cobrar a Corto Plazo	0.00	0.00	b. Documentos por Pagar a Corto Plazo (b=b1+b2+b3)	0.00	0.00
b3) Deudores Diversos por Cobrar a Corto Plazo	0.00	0.00	b1) Documentos Comerciales por Pagar a Corto Plazo	0.00	0.00
b4) Ingresos por Recuperar a Corto Plazo	0.00	0.00	b2) Documentos con Contratistas por Obras Públicas por Pagar a Corto Plazo	0.00	0.00
b5) Deudores por Anticipos de la Tesorería a Corto Plazo	0.00	0.00	b3) Otros Documentos por Pagar a Corto Plazo	0.00	0.00
b6) Préstamos Otorgados a Corto Plazo	0.00	0.00	c. Porción a Corto Plazo de la Deuda Pública a Largo Plazo (c=c1+c2)	0.00	0.00
b7) Otros Derechos a Recibir Efectivo o Equivalentes a Corto Plazo	0.00	0.00	c1) Porción a Corto Plazo de la Deuda Pública	0.00	0.00
c. Derechos a Recibir Bienes o Servicios (c=c1+c2+c3+c4+c5)	364,910.31	364,910.31	c2) Porción a Corto Plazo de Arrendamiento Financiero	0.00	0.00
c1) Anticipo a Proveedores por Adquisición d Bienes y Prestación de Servicios a Corto Plazo	364,910.31	364,910.31	d. Títulos y Valores a Corto Plazo	0.00	0.00
c2) Anticipo a Proveedores por Adquisición d Bienes Inmuebles y Muebles a Corto Plazo	0.00	0.00	e. Pasivos Diferidos a Corto Plazo (e=e1+e2+e3)	0.00	0.00
c3) Anticipo a Proveedores por Adquisición d Bienes Intangibles a Corto Plazo	0.00	0.00	e1) Ingresos Cobrados por Adelantado a Corto Plazo	0.00	0.00
c4) Anticipo a Contratistas por Obras Pública a Corto Plazo	0.00	0.00	e2) Intereses Cobrados por Adelantado a Corto Plazo	0.00	0.00
c5) Otros Derechos a Recibir Bienes o Servicios a Corto Plazo	0.00	0.00	e3) Otros Pasivos Diferidos a Corto Plazo	0.00	0.00
d. Inventarios (d=d1+d2+d3+d4+d5)	0	0	f. Fondos y Bienes de Terceros en Garantía y/o Administración a Corto Plazo	0.00	0.00
d1) Inventario de Mercancías para Venta	0.00	0.00	f1) Fondos en Garantía a Corto Plazo	0.00	0.00
d2) Inventario de Mercancías Terminadas	0.00	0.00	f2) Fondos en Administración a Corto Plazo	0.00	0.00
d3) Inventario de Mercancías en Proceso de Elaboración	0.00	0.00	f3) Fondos Contingentes a Corto Plazo	0.00	0.00
d4) Inventario de Materias Primas, Materiale y Suministros para Producción	0.00	0.00	f4) Fondos de Fideicomisos, Mandatos y Contratos Análogos a	0.00	0.00
d5) Bienes en Tránsito	0.00	0.00	f5) Otros Fondos de Terceros en Garantía y/o Administración a Corto Plazo	0.00	0.00
e. Almacenes	0.00	0.00	f6) Valores y Bienes en Garantía a Corto Plazo	0.00	0.00
f. Estimación por Pérdida o Deterioro de Activos Circulantes (f=f1+f2)	0	0	g. Provisiones a Corto Plazo	0.00	0.00
f1) Estimaciones para Cuentas Incobrables por Derechos a Recibir Efectivo o Equivalentes	0.00	0.00			
f2) Estimación por Deterioro de Inventarios	0.00	0.00			
g. Otros Activos Circulantes (g=g1+g2+g3+g4)	0	0			
g1) Valores en Garantía	0.00	0.00			
g2) Bienes en Garantía (excluye depósitos de fondos)	0.00	0.00			
g3) Bienes Derivados de Embargos, Decomisos, Aseguramientos y Dación en Pago	0.00	0.00			
g4) Adquisición con Fondos de Terceros	0.00	0.00			
IA. Total de Activos Circulantes (IA = a + b + c + d + e + f + g)	781,374.64	775,360.62			

PATRONATO DE MUSEOS DE SAN PEDRO

ESTADO DE SITUACIÓN FINANCIERA DETALLADO - LDF

Al 30 de Junio de 2025 y 2024
(Cifras en pesos mexicanos)

Página 1 de 2
Fecha : 30/Jul/2025
Hora : 23:22:03

Activo No Circulante					
a. Inversiones Financieras a Largo Plazo	0.00	0.00	g1) Provisión para Demandas y Juicios a Corto Plazo	0.00	0.00
b. Derechos a Recibir Efectivo o Equivalentes a Largo Plazo	0.00	0.00	g2) Provisión para Contingencias a Corto Plazo	0.00	0.00
c. Bienes Inmuebles, Infraestructura y Construcciones en Proceso	200,647,586.18	200,647,586.18	g3) Otras Provisiones a Corto Plazo	0.00	0.00
d. Bienes Muebles	26,513,179.96	24,858,591.08	h. Otros Pasivos a Corto Plazo (h=h1+h2+h3)	0.00	0
e. Activos Intangibles	230,260.00	230,260.00	h1) Ingresos por Clasificar	0.00	0.00
f. Depreciación, Deterioro y Amortización Acumulada de Bienes	-3,828,096.66	-3,798,321.12	h2) Recaudación por Participar	0.00	0.00
g. Activos Diferidos	0.00	0.00	h3) Otros Pasivos Circulantes	0.00	0.00
h. Estimación por Pérdida o Deterioro de Activos no Circulantes	0.00	0.00	IIA. Total de Pasivos Circulantes (IIA = a + b + c + d + e + f + g + h)	141,820.78	754,547.47
i. Otros Activos no Circulantes	0.00	0.00	Pasivo No Circulante		
IB. Total de Activos No Circulantes (IB = a + b + c + d + e + f + g + h + i)	223,562,929.48	221,938,116.14	a. Cuentas por Pagar a Largo Plazo	0.00	0.00
I. Total del Activo (I = IA + IB)	224,344,304.12	222,713,476.76	b. Documentos por Pagar a Largo Plazo	0.00	0.00
			c. Deuda Pública a Largo Plazo	0.00	0.00
			d. Pasivos Diferidos a Largo Plazo	0.00	0.00
			e. Fondos y Bienes de Terceros en Garantía y/o en Administración a Largo Plazo	0.00	0.00
			f. Provisiones a Largo Plazo	1,389,874.00	1,389,874.00
			IIB. Total de Pasivos No Circulantes (IIB = a + b + c + d + e + f)	1,389,874.00	1,389,874.00
			II. Total del Pasivo (II = IIA + IIB)	1,531,694.78	2,144,421.47
			HACIENDA PÚBLICA/PATRIMONIO		
			IIIA. Hacienda Pública/Patrimonio Contribuido (IIIA = a + b + c)	348,714.80	348,714.80
			a. Aportaciones	348,714.80	348,714.80
			b. Donaciones de Capital	0.00	0.00
			c. Actualización de la Hacienda Pública/Patrimonio	0.00	0.00
			IIIB. Hacienda Pública/Patrimonio Generado (IIIB = a + b + c + d + e)	222,463,894.54	220,220,340.49
			a. Resultados del Ejercicio (Ahorro/Desahorro)	-575,703.29	22,849,824.10
			b. Resultados de Ejercicios Anteriores	210,697,494.23	185,028,412.79
			c. Revalúos	0.00	0.00
			d. Reservas	-1,389,874.00	-1,389,874.00
			e. Rectificaciones de Resultados de Ejercicios Anteriores	13,731,977.60	13,731,977.60
			IIIC. Exceso o Insuficiencia en la Actualización de la Hacienda Pública/Patrimonio (IIIC=a+b)	0.00	0.00
			a. Resultado por Posición Monetaria	0.00	0.00
			b. Resultado por Tenencia de Activos	0.00	0.00
			III. Total Hacienda Pública/Patrimonio (III = IIIA + IIIB + IIIC)	222,812,609.34	220,569,055.29
			IV. Total del Pasivo y Hacienda Pública/Patrimonio (IV = II + III)	224,344,304.12	222,713,476.76

PATRONATO DE MUSEOS DE SAN PEDRO
 ESTADO ANALITICO DE LA DEUDA Y OTROS PASIVOS

Del 1° de Enero al 30 de Junio de 2025
 (Cifras en pesos mexicanos)

DENOMINACIÓN DE LAS DEUDAS	MONEDA DE CONTRATACIÓN	INSTITUCIÓN Ó PAIS ACREEDOR	SALDO INICIAL DEL PERIODO	SALDO FINAL DEL PERIODO
DEUDA PÚBLICA				
CORTO PLAZO				
Deuda Interna				
Instituciones de Crédito				
Títulos y Valores				
Arrendamientos Financieros				
Deuda Externa				
Organismos Financieros Internacionales				
Deuda Bilateral				
Títulos y Valores				
Arrendamientos Financieros				
Sub Total Corto Plazo:				
LARGO PLAZO				
Deuda Interna				
Instituciones de Crédito				
Títulos y Valores				
Arrendamientos Financieros				
Deuda Externa				
Organismos Financieros Internacionales				
Deuda Bilateral				
Títulos y Valores				
Arrendamientos Financieros				
Sub Total Largo Plazo:				
Otros Pasivos			1,469,897.45	1,531,694.78
Total Deuda y Otros Pasivos			1,469,897.45	1,531,694.78



CP. CRISTOBAL ENRIQUE EUFRACIO MORENO
 TITULAR DEL PATRONATO DE MUSEOS DE SAN PEDRO GARZA GARCÍA

"Bajo protesta de decir verdad declaramos que los Estados Financieros y sus notas, son razonablemente correctos y son responsabilidad del emisor"

PATRONATO DE MUSEOS DE SAN PEDRO
 INFORME ANALITICO DE OBLIGACIONES DIFERENTES DE FINANCIAMIENTOS - LDF
 Del 1° de Enero al 30 de Junio de 2025
 (Cifras en pesos mexicanos)

Página 1 de 1
 Fecha : 30/Jul/2025
 Hora : 23:26:15

Combinación de las Obligaciones Diferentes de Financiamiento	Fecha del Contrato (d)	Fecha de inicio de operación del proyecto (e)	Fecha de vencimiento (f)	Monto de la inversión pactado (g)	Plazo pactado (h)	Monto promedio mensual del pago de la contraprestación correspondiente al pago de inversión (i)	Monto promedio mensual del pago de la inversión a Junio del 2025 (k)	Monto pagado de la inversión actualizado a Junio del 2025 (l)	Saldo pendiente por pagar de la inversión a Junio del 2025 (m = g - l)
A. Asociaciones Público Privadas (APP's) (A=a+b+c+d)				0.00		0.00	0.00	0.00	0.00
a) APP 1				0.00		0.00	0.00	0.00	0.00
b) APP 2				0.00		0.00	0.00	0.00	0.00
c) APP 3				0.00		0.00	0.00	0.00	0.00
d) APP XX				0.00		0.00	0.00	0.00	0.00
B. Otros Instrumentos (B=a+b+c+d)				0.00		0.00	0.00	0.00	0.00
a) Otro Instrumento 1				0.00		0.00	0.00	0.00	0.00
b) Otro Instrumento 2				0.00		0.00	0.00	0.00	0.00
c) Otro Instrumento 3				0.00		0.00	0.00	0.00	0.00
d) Otro Instrumento XX				0.00		0.00	0.00	0.00	0.00
C. Total de Obligaciones Diferentes de financiamiento (C=A+B)				0.00		0.00	0.00	0.00	0.00

PATRONATO DE MUSEOS DE SAN PEDRO

Página 1 de 1
Fecha 30-jul-25

BALANCE PRESUPUESTARIO - LDF
Del 1° de Enero al 30 de Junio 2025
(Cifras en pesos mexicanos)

CONCEPTO (C)	Estimado/ Aprobado (d)	Devengado	Recaudado/ Pagado
A. Ingresos Totales (A = A1+A2+A3)	4,150,000.00	208.80	208.80
A1. Ingresos de Libre Disposición	4,150,000.00	208.80	208.80
A2. Transferencias Federales Etiquetadas	0.00	0.00	0.00
A3. Financiamiento Neto	0.00	0.00	0.00
B. Egresos Presupuestarios1 (B = B1+B2)	4,032,251.20	575,912.09	575,912.09
B1. Gasto No Etiquetado (sin incluir Amortización de la Deuda Pública)	4,032,251.20	575,912.09	575,912.09
B2. Gasto Etiquetado (sin incluir Amortización de la Deuda Pública)	0.00	0.00	0.00
C. Remanentes del Ejercicio Anterior (C = C1 + C2)	0.00	0.00	0.00
C1. Remanentes de Ingresos de Libre Disposición aplicados en el periodo	0.00	0.00	0.00
C2. Remanentes de Transferencias Federales Etiquetadas aplicados en el periodo	0.00	0.00	0.00
I. Balance Presupuestario (I = A - B + C)	117,748.80	-575,703.29	-575,703.29
II. Balance Presupuestario sin Financiamiento Neto (II = I - A3)	117,748.80	-575,703.29	-575,703.29
III. Balance Presupuestario sin Financiamiento Neto y sin Remanentes del Ejercicio Anterior (III = II - C)	117,748.80	-575,703.29	-575,703.29
CONCEPTO	Aprobado	Devengado	Pagado
E. Intereses, Comisiones y Gastos de la Deuda (E = E1+E2)	0.00	0.00	0.00
E1. Intereses, Comisiones y Gastos de la Deuda con Gasto No Etiquetado			
E2. Intereses, Comisiones y Gastos de la Deuda con Gasto Etiquetado			
IV. Balance Primario (IV = III + E)	117,748.80	-575,703.29	-575,703.29
CONCEPTO (C)	Estimado/ Aprobado	Devengado	Recaudado/ Pagado
F. Financiamiento (F = F1 + F2)	0.00	0.00	0.00
F1. Financiamiento con Fuente de Pago de Ingresos de Libre Disposición			
F2. Financiamiento con Fuente de Pago de Transferencias Federales Etiquetadas			
G. Amortización de la Deuda (G = G1 + G2)	0.00	0.00	0.00
G1. Amortización de la Deuda Pública con Gasto No Etiquetado			
G2. Amortización de la Deuda Pública con Gasto Etiquetado			
A3. Financiamiento Neto (A3 = F - G)	0.00	0.00	0.00
CONCEPTO (C)	Estimado/ Aprobado	Devengado	Recaudado/ Pagado
A1. Ingresos de Libre Disposición	4,150,000.00	208.80	208.80
A3.1 Financiamiento Neto con Fuente de Pago de Ingresos de Libre Disposición (A3.1 = F1 - G1)	0.00	0.00	0.00
F1. Financiamiento con Fuente de Pago de Ingresos de Libre Disposición			
G1. Amortización de la Deuda Pública con Gasto No Etiquetado			
B1. Gasto No Etiquetado (sin incluir Amortización de la Deuda Pública)	4,032,251.20	575,912.09	575,912.09
C1. Remanentes de Ingresos de Libre Disposición aplicados en el periodo	0.00	0.00	0.00
V. Balance Presupuestario de Recursos Disponibles (V = A1 + A3.1 - B1 + C1)	117,748.80	-575,703.29	-575,703.29
VI. Balance Presupuestario de Recursos Disponibles sin Financiamiento Neto (VI = V - A3.1)	117,748.80	-575,703.29	-575,703.29
CONCEPTO (C)	Estimado/ Aprobado	Devengado	Recaudado/ Pagado
A2. Transferencias Federales Etiquetadas	0.00	0.00	0.00
A3.2 Financiamiento Neto con Fuente de Pago de Transferencias Federales Etiquetadas (A3.2 = F2 - G2)	0.00	0.00	0.00
F2. Financiamiento con Fuente de Pago de Transferencias Federales Etiquetadas			
G2. Amortización de la Deuda Pública con Gasto Etiquetado	0.00	0.00	0.00
B2. Gasto Etiquetado (sin incluir Amortización de la Deuda Pública)	0.00	0.00	0.00
C2. Remanentes de Transferencias Federales Etiquetadas aplicados en el periodo	0.00	0.00	0.00
VII. Balance Presupuestario de Recursos Etiquetados (VII = A2 + A3.2)	0.00	0.00	0.00
VIII. Balance Presupuestario de Recursos Etiquetados sin Financiamiento Neto (VIII = VII - A3.2)	0.00	0.00	0.00

PATRONATO DE MUSEOS DE SAN PEDRO
ESTADO ANALITICO DE INGRESO DETALLADO - LDF
Del 1° de Enero al 30 de Junio de 2025
 (Cifras en pesos mexicanos)

Fecha : 31/Jul/2025
 Hora : 00:49:00

Concepto (c)	Ingresos				Diferencia (e)
	Estimado (d)	Ampliaciones/ (Reducciones)	Modificado	Devengado	
Ingresos Excedentes de Ingresos de Libre Disposición Transferencias Federales Etiquetadas A. Aportaciones (A=a1+a2+a3+a4+a5+a6+a7+a8) a1) Fondo de Aportaciones para la Nómina Educativa y Gasto Operativo a2) Fondo de Aportaciones para los Servicios de Salud a3) Fondo de Aportaciones para la Infraestructura Social a4) Fondo de Aportaciones para el Fortalecimiento de los Municipios y de las Demarcaciones Territoriales del Distrito Federal a5) Fondo de Aportaciones Múltiples a6) Fondo de Aportaciones para la Educación Tecnológica y de Adultos a7) Fondo de Aportaciones para la Seguridad Pública de los Estados y del Distrito Federal a8) Fondo de Aportaciones para el Fortalecimiento de las Entidades Federativas B. Convenios (B=b1+b2+b3+b4) b1) Convenios de Protección Social en Salud b2) Convenios de Descentralización b3) Convenios de Reasignación b4) Otros Convenios y Subsidios C. Fondos Distintos de Aportaciones (C=c1+c2) c1) Fondo para Entidades Federativas y Municipios Productores de Hidrocarburos c2) Fondo Minero D. Transferencias, Subsidios y Subvenciones, y Pensiones y Jubilaciones E. Otras Transferencias Federales Etiquetadas Total de Transferencias Federales Etiquetadas I = A + B + C + D + E I. Ingresos Derivados de Financiamientos (III = A) Ingresos Derivados de Financiamientos Total de Ingresos (IV = I + II + III) Ingresos Derivados de Financiamientos con Fuente de Ingresos de Libre Disposición Ingresos Derivados de Financiamientos con Fuente de Ingresos de Transferencias Federales Etiquetadas Ingresos Derivados de Financiamientos (3 = 1 + 2)	4,150,000.00	0.00	4,150,000.00	208.80	208.80
					-4,149,791.20

PATRONATO DE MUSEOS DE SAN PEDRO
 Estado Analítico del Ejercicio del Presupuesto de Egresos Detallado - LDF
CLASIFICACIÓN POR OBJETO DEL GASTO (Capítulo y Concepto)
 Del 1° de Enero al 30 de Junio de 2025
 (Cifras en pesos mexicanos)

CONCEPTO	EGRESOS					SUB EJERCIDO 6=(3-4)
	1 APROBADO	2 AMPLIACIONES / (REDUCCIONES)	3=(1+2) EGRESO MODIFICADO	4 DEVENGADO	5 PAGADO	
Costo NO Etiquetado (I = A + B + C + D + E + F + G + H + I)	4,032,251.20	0.00	4,032,251.20	575,912.09	575,912.09	3,456,339.11
SERVICIOS PERSONALES A=a1+a2+a3+a4+a5+a6+a7	2,922,251.20	0.00	2,922,251.20	297,783.49	297,783.49	2,624,467.71
REMUNERACIONES AL PERSONAL DE CARACTER PERMANENTE	2,602,251.20	0.00	2,602,251.20	267,500.00	267,500.00	2,334,751.20
REMUNERACIONES AL PERSONAL DE CARACTER TRANSITORIO	100,000.00	0.00	100,000.00	0.00	0.00	100,000.00
REMUNERACIONES ADICIONALES Y ESPECIALES	20,000.00	0.00	20,000.00	0.00	0.00	20,000.00
SEGURIDAD SOCIAL	200,000.00	0.00	200,000.00	30,283.49	30,283.49	169,716.51
OTRAS PRESTACIONES SOCIALES Y ECONOMICAS	0.00	0.00	0.00	0.00	0.00	0.00
PREVISIONES	0.00	0.00	0.00	0.00	0.00	0.00
PAGO DE ESTIMULOS A SERVIDORES PUBLICOS	0.00	0.00	0.00	0.00	0.00	0.00
MATERIALES Y SUMINISTROS B=b1+b2+b3+b4+b5+b6+b7+b8+b9	500,000.00	0.00	500,000.00	0.00	0.00	500,000.00
MATERIALES DE ADMINISTRACION, EMISION DE DOCUMENTOS Y ARTICULOS	20,000.00	0.00	20,000.00	0.00	0.00	20,000.00
MATERIALES Y UTENSILIOS	0.00	0.00	0.00	0.00	0.00	0.00
MATERIAS PRIMAS Y MATERIALES DE PRODUCCION Y COMERCIALIZACION	0.00	0.00	0.00	0.00	0.00	0.00
MATERIALES Y ARTICULOS DE CONSTRUCCION Y DE REPARACION	480,000.00	0.00	480,000.00	0.00	0.00	480,000.00
PRODUCTOS QUIMICOS, FARMACEUTICOS Y DE LABORATORIO	0.00	0.00	0.00	0.00	0.00	0.00
COMBUSTIBLES, LUBRICANTES Y ADITIVOS	0.00	0.00	0.00	0.00	0.00	0.00
VESTUARIO, BLANCOS, PRENDAS DE PROTECCION Y ARTICULOS	0.00	0.00	0.00	0.00	0.00	0.00
ARTICULOS	0.00	0.00	0.00	0.00	0.00	0.00
MATERIALES Y SUMINISTROS PARA SEGURIDAD	0.00	0.00	0.00	0.00	0.00	0.00
HERRAMIENTAS, REFACCIONES Y ACCESORIOS MENORES	0.00	0.00	0.00	0.00	0.00	0.00
SERVICIOS GENERALES C=c1+c2+c3+c4+c5+c6+c7+c8+c9	610,000.00	0.00	610,000.00	278,128.60	278,128.60	331,871.40
SERVICIOS BASICOS	100,000.00	0.00	100,000.00	0.00	0.00	100,000.00
SERVICIOS DE ARRENDAMIENTO	5,000.00	0.00	5,000.00	88,067.20	88,067.20	-83,067.20
SERVICIOS PROFESIONALES, CIENTIFICOS, TECNICOS Y OTROS SERVICIOS	500,000.00	0.00	500,000.00	150,797.03	150,797.03	349,202.97
SERVICIOS FINANCIEROS, BANCARIOS Y COMERCIALES	5,000.00	0.00	5,000.00	3,063.40	3,063.40	1,936.60
SERVICIOS DE INSTALACION, REPARACION, MANTENIMIENTO Y SERVICIO	0.00	0.00	0.00	35,907.80	35,907.80	-35,907.80
SERVICIOS DE COMUNICACION SOCIAL Y PUBLICIDAD	0.00	0.00	0.00	0.00	0.00	0.00
SERVICIOS DE TRASLADO Y VIATICOS	0.00	0.00	0.00	0.00	0.00	0.00
SERVICIOS OFICIALES	0.00	0.00	0.00	0.00	0.00	0.00
OTROS SERVICIOS GENERALES	0.00	0.00	0.00	293.17	293.17	-293.17

PATRONATO DE MUSEOS DE SAN PEDRO

Página 1 de 1
 Fecha : 30/Jul/2025
 Hora : 23:44:52

ESTADO ANALÍTICO DEL EJERCICIO DEL PRESUPUESTO DE EGRESOS DETALLADO - LDF
 CLASIFICACIÓN ADMINISTRATIVA
 Del 1° de Enero al 30 de Junio de 2025
 (Cifras en pesos mexicanos)

Concepto (c)	Egresos					Subejercicio (e)
	Aprobado (d)	Ampliaciones/ (Reducciones)	Modificado	Devengado	Pagado	
Gasto NO Etiquetado (I = A + B + C + D + E + F + G + H + I)	4,032,251.20	0.00	4,032,251.20	575,912.09	575,912.09	3,456,339.11
TRONATO DE MUSEOS DE SAN PEDRO	4,032,251.20	0.00	4,032,251.20	575,912.09	575,912.09	3,456,339.11
Gasto Etiquetado (II = A + B + C + D + E + F + G + H + I)	0.00	0.00	0.00	0.00	0.00	0.00
TRONATO DE MUSEOS DE SAN PEDRO	0.00	0.00	0.00	0.00	0.00	0.00
III. Total de Egresos (III = I + II)	4,032,251.20	0.00	4,032,251.20	575,912.09	575,912.09	3,456,339.11

PATRONATO DE MUSEOS DE SAN PEDRO

ESTADO ANALÍTICO DEL EJERCICIO DEL PRESUPUESTO DE EGRESOS DETALLADO - LDF
 CLASIFICACIÓN FUNCIONAL (Finalidad y Función)
 Del 1° de Enero al 30 de Junio de 2025
 (Cifras en pesos mexicanos)

Fecha : 30/Jul/2025
 Hora : 23:42:39

Concepto (c)	Egresos					Subejercicio (e)
	Aprobado (d)	Ampliaciones/ (Reducciones)	Modificado	Devengado	Pagado	
I. Gasto No Etiquetado (I=A+B+C+D)						
A. Gobierno (A=a1+a2+a3+a4+a5+a6+a7+a8)	4,032,251.20	0.00	4,032,251.20	575,912.09	575,912.09	3,456,339.11
a1) Legislación						
a2) Justicia						
a3) Coordinación de la Política de Gobierno						
a4) Relaciones Exteriores						
a5) Asuntos Financieros y Hacendarios						
a6) Seguridad Nacional						
a7) Asuntos de Orden Público y de Seguridad Interior						
a8) Otros Servicios Generales						
B. Desarrollo Social (B=b1+b2+b3+b4+b5+b6+b7)	4,032,251.20	0.00	4,032,251.20	575,912.09	575,912.09	3,456,339.11
b1) Protección Ambiental						
b2) Vivienda y Servicios a la Comunidad						
b3) Salud						
b4) Recreación, Cultura y Otras Manifestaciones Sociales						
b5) Educación						
b6) Protección Social						
b7) Otros Asuntos Sociales						
C. Desarrollo Económico (C=c1+c2+c3+c4+c5+c6+c7+c8+c9)						
c1) Asuntos Económicos, Comerciales y Laborales en General						
c2) Agropecuaria, Silvicultura, Pesca y Caza						
c3) Combustibles y Energía						
c4) Minería, Manufacturas y Construcción						
c5) Transporte						
c6) Comunicaciones						
c7) Turismo						
c8) Ciencia, Tecnología e Innovación						
c9) Otras Industrias y Otros Asuntos Económicos						
D. Otras No Clasificadas en Funciones Anteriores (D=d1+d2+d3+d4)						
d1) Transacciones de la Deuda Publica / Costo Financiero de la Deuda						
d2) Transferencias, Participaciones y Aportaciones Entre Diferentes Niveles y Ordenes de Gobierno						
d3) Saneamiento del Sistema Financiero						
d4) Adeudos de Ejercicios Fiscales Anteriores						
II. Gasto Etiquetado (II=A+B+C+D)						
A. Gobierno (A=a1+a2+a3+a4+a5+a6+a7+a8)	0.00	0.00	0.00	0.00	0.00	0.00
a1) Legislación						
a2) Justicia	0.00	0.00	0.00	0.00	0.00	0.00
a3) Coordinación de la Política de Gobierno						
a4) Relaciones Exteriores						
a5) Asuntos Financieros y Hacendarios						
a6) Seguridad Nacional						
a7) Asuntos de Orden Público y de Seguridad Interior						
a8) Otros Servicios Generales						

PATRONATO DE MUSEOS DE SAN PEDRO

ESTADO ANALÍTICO DEL EJERCICIO DEL PRESUPUESTO DE EGRESOS DETALLADO - LDF

Fecha : 30/Jul/2025

Hora : 23:42:39

CLASIFICACIÓN FUNCIONAL (Finalidad y Función)

Del 1° de Enero al 30 de Junio de 2025

(Cifras en pesos mexicanos)

Concepto (c)	Egresos					Subejercicio (e)
	Aprobado (d)	Ampliaciones/ (Reducciones)	Modificado	Devengado	Pagado	
B. Desarrollo Social (B=b1+b2+b3+b4+b5+b6+b7)						
b1) Protección Ambiental						
b2) Vivienda y Servicios a la Comunidad						
b3) Salud						
b4) Recreación, Cultura y Otras Manifestaciones Sociales						
b5) Educación						
b6) Protección Social						
b7) Otros Asuntos Sociales						
C. Desarrollo Económico (C=c1+c2+c3+c4+c5+c6+c7+c8+c9)						
c1) Asuntos Económicos, Comerciales y Laborales en General						
c2) Agropecuaria, Silvicultura, Pesca y Caza						
c3) Combustibles y Energía						
c4) Minería, Manufacturas y Construcción						
c5) Transporte						
c6) Comunicaciones						
c7) Turismo						
c8) Ciencia, Tecnología e Innovación						
c9) Otras Industrias y Otros Asuntos Económicos						
D. Otras No Clasificadas en Funciones Anteriores (D=d1+d2+d3+d4)						
d1) Transacciones de la Deuda Publica / Costo Financiero de la Deuda						
d2) Transferencias, Participaciones y Aportaciones Entre Diferentes Niveles y Ordenes de Gobierno						
d3) Saneamiento del Sistema Financiero						
d4) Adeudos de Ejercicios Fiscales Anteriores						
III. Total de Egresos (III = I + II)	4,032,251.20	0.00	4,032,251.20	575,912.09	575,912.09	3,456,339.11

PATRONATO DE MUSEOS DE SAN PEDRO
 ESTADO ANALÍTICO DEL EJERCICIO DEL PRESUPUESTO DE EGRESOS DETALLADO - LDF
 CLASIFICACIÓN DE SERVICIOS PERSONALES POR CATEGORIA
 Del 1° de Enero al 30 de Junio de 2025
 (Cifras en pesos mexicanos)

Concepto (c)	Egresos					Subejercicio (e)
	Aprobado (d)	Ampliaciones/ (Reducciones)	Modificado	Devengado	Pagado	
I. Gasto No Etiquetado (I=A+B+C+D+E+F)	2,922,251.20	0.00	2,922,251.20	297,783.49	297,783.49	2,624,467.71
Personal Administrativo y de Servicio Público Magisterio	2,922,251.20	0.00	2,922,251.20	297,783.49	297,783.49	2,624,467.71
Servicios de Salud (C=c1+c2) c1) Personal Administrativo c2) Personal Médico, Paramédico y afin Seguridad Pública Gastos asociados a la implementación de nuevas leyes federales o reformas a las mismas = e1 + e2)						
e1) Nombre del Programa o Ley 1 e2) Nombre del Programa o Ley 2 Sentencias laborales definitivas						
Gasto Etiquetado II=A+B+C+D+E+F)						
Personal Administrativo y de Servicio Público Magisterio Servicios de Salud (C=c1+c2) 1) Personal Administrativo 2) Personal Médico, Paramédico y afin Seguridad Pública Gastos asociados a la implementación de nuevas leyes federales o reformas a las mismas = e1 + e2)						
1) Nombre del Programa o Ley 1 2) Nombre del Programa o Ley 2 Sentencias laborales definitivas						
Total del Gasto en Servicios Personales II = I + II)	2,922,251.20	0.00	2,922,251.20	297,783.49	297,783.49	2,624,467.71

PATRONATO DE MUSEOS DE SAN PEDRO
INFORME ANALITICO DE LA DEUDA PUBLICA Y OTROS PASIVOS - LDF

Página 1 de 1
 Fecha: 31/Jul/2025
 Hora: 00:00:59

De Enero a Junio Del 2025

Denominación de la Deuda Pública y Otros Pasivos (c)	Saldo al 31 de Disposiciones del Periodo (e) de 2024	Amortizaciones del Periodo (f)	Revaluaciones, Reclasificaciones y Otros Ajustes (g)	Saldo Final del Periodo (h) h=d+e-f+g	Pago de Intereses del Periodo (i)	Pago de Comisiones y demás costos asociados durante el Periodo (j)
1. Deuda Pública (1=A+B)						
A. Corto Plazo (A=a1+a2+a3)						
a1) Instituciones de Crédito						
a2) Títulos y Valores						
a3) Arrendamientos Financieros						
3. Largo Plazo (B=b1+b2+b3)						
b1) Instituciones de Crédito						
b2) Títulos y Valores						
b3) Arrendamientos Financieros						
1. Otros Pasivos	1,469,897.45			1,531,694.78		
1. Total de la Deuda Pública y Otros Pasivos 3=1+2	1,469,897.45			1,531,694.78		

Obligaciones a Corto Plazo (k)	Monto Contratado (l)	Plazo Pactado (m)	Tasa de Interés (n)	Comisiones y Costos Relacionados (o)	Tasa Efectiva (p)
Obligaciones a Corto Plazo (Informativo)					
A. Crédito 1					
B. Crédito 2					
C. Crédito XX					

N O A P L I C A