

Acuse



Oficio No. PDMDSP-210/2021  
San Pedro Garza García, Nuevo León, 23 de abril de 2021.

**H. CONGRESO DEL ESTADO**  
**Presente.-**

En cumplimiento con lo establecido en los artículos 16, fracciones V y VI del Reglamento Orgánico del Patronato de Museos de San Pedro; 2, fracción XII, 7 -tercer párrafo- y 14 de la Ley de Fiscalización del Estado de Nuevo León, me permito presentar el **INFORME DE AVANCE DE GESTIÓN FINANCIERA** correspondiente al periodo comprendido del 01 de enero al 31 de marzo de 2021, aprobado por el Consejo del Patronato de Museos de San Pedro de conformidad con el Artículo 8, fracción XIV del Reglamento Orgánico del Patronato de Museos de San Pedro, en sesión ordinaria celebrada el día 21 de abril de 2021.

Se adjunta a la presente, además de la impresión del documento, CD electrónico con el contenido del mismo.

Sin otro particular, me es grato quedar a sus órdenes para cualquier información adicional que usted desee obtener.

Atentamente,

**ARQ. MARIO DONALDO NOLASCO GUERRERO**  
**DIRECTOR GENERAL**  
**PATRONATO DE MUSEOS DE SAN PEDRO**



WWW.PATRONATODEMUSEOSDESANPEDRO.COM  
AVENIDA RUFINO TAMAYO SN, SAN PEDRO GARZA GARCÍA, N.L. C.P.66269  
TEL. 811 636 12 15 EMAIL PDMDSP02@PDMDSP.ONMICROSOFT.COM

ANEXO  
1-CD.



**INFORME DE AVANCE DE  
GESTIÓN FINANCIERA  
TRIMESTRE ENERO - MARZO 2021**

## ÍNDICE

	Página
I    Introducción	3
II   Estado de Ingresos y Egresos	4
III  Estados Financieros. – Ley General de Contabilidad Gubernamental	5
A) Información Contable	
Estado de Actividades	6
Estado de Situación Financiera	7
Estado de Variación en la Hacienda Pública	8
Estado de Cambios en la Situación Financiera	9
Estado de Flujo de Efectivo	10
Notas de los Estados Financieros	11
Estado Analítico del Activo	21
Estado Analítico de la Deuda y Otros Pasivos	22
Informe Sobre Pasivos Contingentes	23
B) Información Presupuestaria	
Estado Analítico de Ingresos Presupuestarios	24
Estado Analítico del Ejercicio del Presupuesto de Egresos	
Clasificación por Objeto del Gasto	25
Clasificación Administrativa	27
Clasificación Funcional (finalidad y función)	28
Clasificación Económica (por tipo de gasto)	29
Endeudamiento Neto	30
Intereses de la Deuda	31
IV  Ley de Disciplina Financiera de las Entidades Federativas y los Municipios (LDF)	32
Formato 1) Estado de Situación Financiera Detallado	33
Formato 2) Estado Analítico de la Deuda y Otros Pasivos	35
Formato 3) Informe Analítico de Obligaciones Diferentes de Financiamiento	36

	<b>Página</b>
Formato 4) Balance Presupuestario	37
Formato 5) Estado Analítico de Ingresos Detallado	38
Formato 6) Estado Analítico de Presupuesto de Egresos Detallado	
Formato 6 a) Clasificación por Objeto del Gasto	40
Formato 6 b) Clasificación Administrativa	43
Formato 6 c) Clasificación Funcional (finalidad y función)	44
Formato 6d) Clasificación de Servicios Personales por	46
Categoría	
V Anexos. – Publicados en la Gaceta Municipal, edición especial No.324, de fecha 23 de diciembre de 2020:	
Presupuesto de Ingresos	47
Presupuesto de Egresos	53

## I.- INTRODUCCIÓN

Se presenta al Consejo del Patronato de Museos de San Pedro el Informe de Avance de Gestión Financiera correspondiente al periodo trimestral comprendido del 1 de enero al 31 de marzo de 2021, a fin de dar cumplimiento con la obligatoriedad del Director General de Organismo según lo establece el Artículo 16, Fracciones V y VI del Reglamento Orgánico del citado Patronato.

Una vez que el Patronato analice la información que se presenta, y en su caso proceda a emitir su aprobación a este Informe de Avance de Gestión Financiera, conforme lo establece el Artículo 8, Fracción XIV del Reglamento, se enviará por escrito y en forma digitalizada al H. Congreso del Estado de Nuevo León, para cumplir con el Artículo 7 párrafo tercero y el Artículo 14 de la Ley de Fiscalización Superior del Estado de Nuevo León (LFSENL).

Así mismo, se cumple en tiempo y forma en lo que se refiere a las fechas de entrega ante el H. Congreso del Estado, según lo señala el Artículo 2, Fracción XII, último párrafo de la LFSENL.

Este Informe, se elaboró conforme a los lineamientos y disposiciones establecidos por la Secretaría de Finanzas y Tesorería, la Secretaría de la Contraloría y Transparencia, considerando la normatividad emitida por el Consejo Nacional de Armonización Contable (CONAC), la Ley General de Contabilidad Gubernamental, Ley de Disciplina Financiera de las Entidades Federativas y los Municipios, además de la legislación aplicable.

El Director General del Organismo, presentó al Consejo el Proyecto de Presupuesto de Egresos a ejercer durante el año 2021, mismo que fue aprobado en la sesión ordinaria celebrada el 10 de diciembre de 2020 y consta en el acta número 3.

El Presupuesto de Egresos aprobado ascendió a la cantidad de \$126'592,663.00

Así mismo, presentó en la sesión señalada anteriormente, un proyecto de Ingresos estimado a recibir durante el ejercicio 2021, monto que asciende a \$4'354,471.00 y derivan de los rendimientos bancarios generados en las cuentas productivas del organismo, además de la devolución del Impuesto Sobre la Renta de sueldos y salarios que se devuelve al ente público derivado de lo establecido en el artículo 3b) de la Ley de Coordinación Fiscal vigente.

## II.- ESTADO DE INGRESOS Y EGRESOS:

DEL 1 DE ENERO AL 31 DE MARZO  
(cifras expresadas en pesos)

### INGRESOS

<i>PRODUCTOS</i>	
RENDIMIENTOS BANCARIOS	1,159,782.34
<i>PARTICIPACIONES FEDERALES</i>	
DÉVOLUCIÓN DE ISR (Ley de Coordinación Fiscal Artículo 3-b)	344,382.00
<i>OTROS INGRESOS Y BENEFICOS</i>	
BASES PARA CONCURSOS	16,500.00

TOTAL DE INGRESOS: \$ 1,520,664.34

### EGRESOS

<i>GASTOS DEL FUNCIONAMIENTO:</i>	
SERVICIOS PERSONALES	4,415,150.46
MATERIALES Y SUMINISTROS	1,566,143.84
SERVICIOS GENERALES	3,724,868.48
SUMAN LOS GASTOS DEL FUNCIONAMIENTO	\$ 9,706,162.78
MOBILIARIO Y OTROS EQUIPOS	581,400.67

TOTAL DE EGRESOS: \$ 10,287,563.45

### EXISTENCIAS INICIALES:

EFFECTIVO Y EQUIVALENTES	129,442,512.82
DERECHOS A RECIBIR EFFECTIVO Y EQUIVALENTES	7,643.77
DERECHOS A RECIBIR BIENES O SERVICIOS	634,743.36
CUENTAS POR PAGAR A CORTO PLAZO	-1,426,031.47

TOTAL DE EXISTENCIAS INICIALES: \$ 128,658,868.48

### EXISTENCIAS FINALES:

EFFECTIVO Y EQUIVALENTES	119,414,597.54
DERECHOS A RECIBIR EFFECTIVO Y EQUIVALENTES	38,600.89
DERECHOS A RECIBIR BIENES O SERVICIOS	603,049.56
CUENTAS POR PAGAR A CORTO PLAZO	-164,278.62

TOTAL DE EXISTENCIAS FINALES: \$ 119,891,969.37

SUMA INGRESOS MÁS EXISTENCIAS INICIALES: 130,179,532.82

SUMA EGRESOS MÁS EXISTENCIAS FINALES: \$ 130,179,532.82

### **III.- ESTADOS FINANCIEROS: LEY GENERAL DE CONTABILIDAD GUBERNAMENTAL**

#### A) Información Contable:

- Estado de Actividades;
- Estado de Situación Financiera;
- Estado de Variación en la Hacienda Pública;
- Estado de Cambios en la Situación Financiera;
- Estado de Flujo de Efectivo;
- Notas a los Estados Financieros;
- Estado Analítico del Activo;
- Estado Analítico de la Deuda y Otros Pasivos;
- Informes Sobre Pasivos Contingentes.

#### B) Información Presupuestaria:

- Estado Analítico de Ingresos Presupuestarios
- Estado Analítico de Egresos Presupuestarios
  - Clasificación por Objeto del Gasto
  - Clasificación Administrativa
  - Clasificación Funcional (finalidad y función)
  - Clasificación Económica
- Endeudamiento Neto
- Intereses de la Deuda

**INFORME DE AVANCE DE GESTIÓN FINANCIERA  
DEL 1 DE ENERO AL 31 DE MARZO 2021**

Patronato de Museos de San Pedro Informe de Avance de la Gestión Financiera Estado de Actividades Del 1 de enero al 31 de marzo de 2021 y 2020 (Cifras expresadas en pesos)					
Concepto	2021	2020	Concepto	2021	2020
<b>INGRESOS Y OTROS BENEFICIOS</b>			<b>GASTOS Y OTRAS PÉRDIDAS</b>		
Ingresos de la Gestión:	1,159,782.34	2,436,314.92	Gastos de Financiamiento	9,706,162.78	1,443,658.85
Impuestos	0.00	0.00	Servicios Personales	4,415,150.46	1,108,941.12
Cuotas y Aportaciones de Seguridad Social	0.00	0.00	Materiales y Suministros	1,566,143.84	8,415.30
Contribuciones de Mejoras	0.00	0.00	Servicios Generales	3,724,868.48	326,302.43
Derechos	0.00	0.00	Transferencia, Asignaciones, Subsidios y Otras Ayudas	0.00	0.00
Productos	1,159,782.34	2,436,314.92	Transferencias Internas y Asignaciones al Sector Público	0.00	0.00
Aprovechamientos	0.00	0.00	Transferencias al Resto del Sector Público	0.00	0.00
Ingresos por Ventas de Bienes y Servicios	0.00	0.00	Subsidios y Subvenciones	0.00	0.00
			Ayudas Sociales	0.00	0.00
Participaciones, Aportaciones, Convenios, Incentivos Derivados de la Colaboración Fiscal, Fondos distintos de Aportaciones, Transferencias, Asignaciones, Subsidios y Subvenciones, y Pensiones y Jubilaciones:	344,382.00	146,216.00	Pensiones y Jubilaciones	0.00	0.00
Participaciones, Aportaciones, Convenios, Incentivos Derivados de la Colaboración Fiscal y Fondos Distintos de Aportaciones	344,382.00	146,216.00	Transferencias a Fideicomisos, Mandatos y Contratos Análogos	0.00	0.00
Transferencia, Asignaciones, Subsidios y Subvenciones, y Pensiones y Jubilaciones	0.00	0.00	Transferencias a la Seguridad Social	0.00	0.00
			Donativos	0.00	0.00
Otros Ingresos y Beneficios:	16,500.00	10,000.00	Transferencias al Exterior	0.00	0.00
Ingresos Financieros	0.00	0.00	Participaciones y Aportaciones	0.00	0.00
Incremento por Variación de Inventarios	0.00	0.00	Participaciones	0.00	0.00
Disminución del Exceso de Estimaciones por Pérdida o Deterioro u Obsolescencia	0.00	0.00	Aportaciones	0.00	0.00
Disminución del Exceso de Provisiones	0.00	0.00	Convenios	0.00	0.00
Otros Ingresos y Beneficios Varios	16,500.00	10,000.00	Intereses, Comisiones y Otros Gastos de la Deuda Pública	0.00	0.00
			Intereses de Deuda Pública	0.00	0.00
			Comisiones de Deuda Pública	0.00	0.00
			Gastos de la Deuda Pública	0.00	0.00
			Costo por Coberturas	0.00	0.00
			Apoyos Financieros	0.00	0.00
<b>Total de Ingresos y Otros Beneficios</b>	<b>1,520,664.34</b>	<b>2,592,530.92</b>	Otros Gastos y Pérdidas Extraordinarias	0.00	26,308.07
			Estimaciones, Depreciaciones, Deterioros, Obsolescencia y Amortizaciones	0.00	26,308.07
			Provisiones	0.00	0.00
			Disminución de Inventarios	0.00	0.00
			Aumento por Insuficiencia de Estimaciones por Pérdida o Deterioro y Obsolescencia	0.00	0.00
			Aumento por Insuficiencia de Provisiones	0.00	0.00
			Otros Gastos	0.00	0.00
			Inversión Pública	0.00	0.00
			Inversión Pública no Capitalizable	0.00	0.00
			<b>Total de Gastos y Otras Pérdidas</b>	<b>9,706,162.78</b>	<b>1,469,965.92</b>
			<b>Resultado del Ejercicio (Ahorro/Desahorro)</b>	<b>-8,185,498.44</b>	<b>1,122,564.00</b>

"Bajo protesta de decir verdad declaramos que los estados financieros y sus notas, son razonablemente correctos y son responsabilidad del emisor"

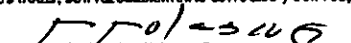
Arq. Mario Donald Nolasco Guerrero

Director General

INFORME DE AVANCE DE GESTIÓN FINANCIERA  
DEL 1 DE ENERO AL 31 DE MARZO 2021

Patronato de Museos de San Pedro					
Informe de Avance de la Gestión Financiera					
Estado de Situación Financiera					
Del 1 de enero al 31 de marzo de 2021 y al 31 de diciembre de 2020					
(Cifras expresadas en pesos)					
Concepto	Año		Concepto	Año	
	2021	2020		2021	2020
<b>ACTIVO</b>			<b>PASIVO</b>		
<b>Activo Circulante:</b>			<b>Pasivo Circulante:</b>		
Efectivo y Equivalentes	119,414,587.54	129,442,512.82	Cuentas Por Pagar a Corto Plazo	164,278.62	1,428,031.47
Derechos a Recibir Efectivo y Equivalentes	38,600.89	7,843.77	Documentos por Pagar a Corto Plazo	0.00	0.00
Derechos a Recibir Bienes o Servicios	603,049.56	634,743.38	Porción a Corto Plazo de la Deuda Pública a Largo Plazo	0.00	0.00
Inventarios	0.00	0.00	Títulos y Valores a Corto Plazo	0.00	0.00
Atracciones	0.00	0.00	Pasivos Diferidos a Corto Plazo	0.00	0.00
Estimación por Pérdida o Deterioro de Activos Circulantes	0.00	0.00	Fondos y Bienes de Terceros en Garantía y/o Administración a Corto Plazo	0.00	0.00
Otros Activos Circulantes	0.00	0.00	Provisiones a Corto Plazo	0.00	0.00
			Otros Pasivos a Corto Plazo	0.00	0.00
<b>Total de Activos Circulantes</b>	<b>120,056,247.99</b>	<b>130,084,899.95</b>	<b>Total de Pasivo Circulante</b>	<b>164,278.62</b>	<b>1,428,031.47</b>
<b>Activo No Circulante:</b>			<b>Pasivo No Circulante:</b>		
Inversiones Financieras a Largo Plazo	0.00	0.00	Cuentas por Pagar a Largo Plazo	0.00	0.00
Derechos a Recibir Efectivo o Equivalentes a Largo Plazo	0.00	0.00	Documentos por Pagar a Largo Plazo	0.00	0.00
Bienes Inmuebles, Infraestructura y Construcciones en Proceso	0.00	0.00	Deuda Pública a Largo Plazo	0.00	0.00
Bienes Muebles	869,738.39	278,337.72	Pasivos Diferidos a Largo Plazo	0.00	0.00
Activos Intangibles	230,260.00	230,260.00	Fondos y Bienes de Terceros en Garantía y/o en Admón. a Largo Plazo	0.00	0.00
Depreciación, Deterioro y Amortización Acumulada de Bienes	-209,647.04	-209,647.04	Provisiones a Largo Plazo	815,035.00	815,035.00
Activos Diferidos	0.00	0.00			
Estimación por Pérdida o Deterioro de Activos no Circulantes	0.00	0.00			
Otros Activos no Circulantes	0.00	0.00			
<b>Total de Activos no Circulantes</b>	<b>880,351.35</b>	<b>298,950.68</b>	<b>Total de Pasivos No Circulantes</b>	<b>815,035.00</b>	<b>815,035.00</b>
			<b>Total del Pasivo</b>	<b>979,313.62</b>	<b>2,241,066.47</b>
<b>HACIENDA PÚBLICA/PATRIMONIO</b>					
			<b>Hacienda Pública/ Patrimonio Contribuido</b>	<b>348,714.80</b>	<b>348,714.80</b>
			Aportaciones	348,714.80	348,714.80
			Donaciones de Capital	0.00	0.00
			Actualización de la Hacienda Pública/Patrimonio	0.00	0.00
			<b>Hacienda Pública/ Patrimonio Generado</b>	<b>119,608,570.92</b>	<b>127,794,069.36</b>
			Resultados del Ejercicio (Ahorro/ Desahorro)	-8,185,498.44	-11,345,296.54
			Resultados de Ejercicios Anteriores	128,608,104.36	139,954,400.90
			Reservas	0.00	0.00
			Reservas	-815,035.00	-815,035.00
			Rectificaciones de Resultados de Ejercicios Anteriores		
			<b>Exceso o Insuficiencia en la Actualización de la Hacienda Pública/ Patrimonio</b>	<b>0.00</b>	<b>0.00</b>
			Resultado por Posición Monetaria	0.00	0.00
			Resultado por Tenencia de Activos no Monetarios	0.00	0.00
			<b>Total Hacienda Pública/ Patrimonio</b>	<b>119,857,285.72</b>	<b>128,142,784.16</b>
<b>Total del Activo</b>	<b>120,936,599.34</b>	<b>130,383,850.63</b>	<b>Total de Pasivo y Hacienda Pública/ Patrimonio</b>	<b>120,936,599.34</b>	<b>130,383,850.63</b>

"Bajo protesta de decir verdad declaramos que los estados financieros y sus notas, son razonablemente correctos y son responsabilidad del emisor"

  
Arg. Mario Donaldo Nolasco Guerrero  
Director General

INFORME DE AVANCE DE GESTIÓN FINANCIERA  
DEL 1 DE ENERO AL 31 DE MARZO 2021

Patronato de Museos de San Pedro Informe de Avance de la Gestión Financiera Estado de Variación en la Hacienda Pública Del 1 de enero al 31 de marzo de 2021 (Cifras expresadas en pesos)					
Concepto	Hacienda Pública / Patrimonio Contribuido	Hacienda Pública/Patrimonio Generado de Ejercicios Anteriores	Hacienda Pública/Patrimonio Generado del Ejercicio	Exceso o Insuficiencia en la Actualización de la Hacienda pública/patrimonio	Total
<b>Hacienda Pública / Patrimonio Contribuido 2020</b>	<b>348,714.80</b>	<b>0.00</b>	<b>0.00</b>	<b>0.00</b>	<b>348,714.80</b>
Aportaciones	348,714.80	0.00	0.00	0.00	348,714.80
Donaciones de Capital	0.00	0.00	0.00	0.00	0.00
Actualización de la Hacienda Pública/Patrimonio	0.00	0.00	0.00	0.00	0.00
<b>Hacienda Pública / Patrimonio Generado 2020</b>	<b>0.00</b>	<b>139,724,026.06</b>	<b>1,122,564.00</b>	<b>0.00</b>	<b>140,846,590.06</b>
Resultados del Ejercicio (Ahorro/Desahorro)	0.00	0.00	1,122,564.00	0.00	1,122,564.00
Resultados de Ejercicios Anteriores	0.00	139,820,940.06	0.00	0.00	139,820,940.06
Revalúos	0.00	0.00	0.00	0.00	0.00
Reservas	0.00	-96,914.00	0.00	0.00	-96,914.00
Rectificaciones de Resultados de Ejercicios Anteriores	0.00	0.00	0.00	0.00	0.00
<b>Exceso o Insuficiencia en la Actualización de la Hacienda Pública / Patrimonio Neto de 2020</b>	<b>0.00</b>	<b>0.00</b>	<b>0.00</b>	<b>0.00</b>	<b>0.00</b>
Resultado por Posesión Monetaria	0.00	0.00	0.00	0.00	0.00
Resultado por Tenencia de Activos no Monetarios	0.00	0.00	0.00	0.00	0.00
<b>Hacienda Pública / Patrimonio Neto Final de 2020</b>	<b>348,714.80</b>	<b>139,724,026.06</b>	<b>1,122,564.00</b>	<b>0.00</b>	<b>141,195,304.86</b>
<b>Hacienda Pública / Patrimonio Contribuido 2021</b>	<b>0.00</b>	<b>0.00</b>	<b>0.00</b>	<b>0.00</b>	<b>0.00</b>
Aportaciones	0.00	0.00	0.00	0.00	0.00
Donaciones de Capital	0.00	0.00	0.00	0.00	0.00
Actualización de la Hacienda Pública Patrimonio	0.00	0.00	0.00	0.00	0.00
<b>Hacienda Pública / Patrimonio Generado 2021</b>	<b>0.00</b>	<b>-11,211,835.70</b>	<b>-10,026,183.44</b>	<b>0.00</b>	<b>-21,238,019.14</b>
Resultados del Ejercicio (Ahorro/Desahorro)	0.00	0.00	-8,185,498.44	0.00	-8,185,498.44
Resultados de Ejercicios Anteriores	0.00	-11,211,835.70	-1,122,564.00	0.00	-12,334,399.70
Revalúos	0.00	0.00	0.00	0.00	0.00
Reservas	0.00	0.00	-718,121.00	0.00	-718,121.00
Rectificaciones de Resultados de Ejercicios Anteriores	0.00	0.00	0.00	0.00	0.00
<b>Exceso o Insuficiencia en la Actualización de la Hacienda Pública / Patrimonio 2021</b>	<b>0.00</b>	<b>0.00</b>	<b>0.00</b>	<b>0.00</b>	<b>0.00</b>
Resultado por Posesión Monetaria	0.00	0.00	0.00	0.00	0.00
Resultado por Tenencia de Activos no Monetarios	0.00	0.00	0.00	0.00	0.00
<b>Hacienda Pública / Patrimonio Neto Final de 2021</b>	<b>348,714.80</b>	<b>128,512,190.36</b>	<b>-8,903,619.44</b>	<b>0.00</b>	<b>119,957,285.72</b>

"Bajo preste de decir verdad declaramos que los estados financieros y sus notas, son razonablemente correctos y son responsabilidad del emisor"

Arg. Mario Donald Nolasco Guerrero

  
Director General

**INFORME DE AVANCE DE GESTIÓN FINANCIERA  
DEL 1 DE ENERO AL 31 DE MARZO 2021**

Patronato de Museos de San Pedro							
Informe de Avance de Gestión Financiera							
Estado de Cambios en la Situación Financiera							
Del 1 de enero al 31 de marzo de 2021							
(cifras expresadas en pesos)							
ACTIVO	Concepto	Origen	Aplicación	PASIVO	Concepto	Origen	Aplicación
		21,819,132.17	1,237,577.24			718,121.00	61,656.79
<b>Activo Circulante</b>		21,692,690.57	552,040.45	<b>Pasivo Circulante</b>		0.00	61,656.79
Efectivo y Equivalentes		21,692,690.57	0.00	Cuentas por Pagar a Corto Plazo		0.00	61,656.79
Derechos a Recibir Efectivo y Equivalentes		0.00	38,600.89	Documentos por Pagar a Corto Plazo		0.00	0.00
Derechos a Recibir Bienes o Servicios		0.00	513,439.56	Porción a Corto Plazo de la Deuda Pública a Largo Plazo		0.00	0.00
Inventarios		0.00	0.00	Títulos y Valores a Corto Plazo		0.00	0.00
Almacenes		0.00	0.00	Pasivos Diferidos a Corto Plazo		0.00	0.00
Estimación por Pérdida o Deterioro de Activos Circulantes		0.00	0.00	Fondos y Bienes de Terceros en Garantía y/o Administración a Corto Plazo		0.00	0.00
Otros Activos Circulantes		0.00	0.00	Provisiones a Corto Plazo		0.00	0.00
				Otros Pasivos a Corto Plazo		0.00	0.00
<b>Activo No Circulante</b>		126,441.60	685,536.79	<b>Pasivo No Circulante</b>		718,121.00	0.00
Inversiones Financieras a Largo Plazo		0.00	0.00	Cuentas por Pagar a Largo Plazo		0.00	0.00
Derechos a Recibir Efectivo o Equivalentes a Largo Plazo		0.00	0.00	Documentos por Pagar a Largo Plazo		0.00	0.00
Bienes Inmuebles, Infraestructura y Construcciones en Proceso		0.00	0.00	Deuda Pública a Largo Plazo		0.00	0.00
Bienes Muebles		0.00	685,536.79	Pasivos Diferidos a Largo Plazo		0.00	0.00
Activos Intangibles		0.00	0.00	Fondos y Bienes de Terceros en Garantía y/o en Administración a Largo Plazo		0.00	0.00
Depreciación, Deterioro y Amortización Acumulada de Bienes		126,441.60	0.00	Provisiones a Largo Plazo		718,121.00	0.00
Activos Diferidos		0.00	0.00				
Estimación por Pérdida o Deterioro de Activos no Circulantes		0.00	0.00				
Otros Activos no Circulantes		0.00	0.00				
				<b>HACIENDA PÚBLICA/PATRIMONIO</b>		0.00	21,238,019.14
				<b>Hacienda Pública/Patrimonio Contribuido</b>		0.00	0.00
				Aportaciones		0.00	0.00
				Donaciones de Capital		0.00	0.00
				Actualización de la Hacienda Pública/Patrimonio		0.00	0.00
				<b>Hacienda Pública/Patrimonio Generado</b>		0.00	21,238,019.14
				Resultados del Ejercicio (Ahorro/Desahorro)		0.00	9,308,062.44
				Resultados de Ejercicios Anteriores		0.00	11,211,835.70
				Revalúos		0.00	0.00
				Reservas		0.00	718,121.00
				Rectificaciones de Resultados de Ejercicios Anteriores		0.00	0.00
						0.00	0.00
				<b>Exceso o insuficiencia en la Actualización de la Hacienda Pública/Patrimonio</b>		0.00	0.00
				Resultado por Posición Monetaria		0.00	0.00
				Resultado por Tenencia de Activos no Monetarios		0.00	0.00
						22,537,253.17	22,537,253.17

"Bajo preste de decir verdad declaramos que los estados financieros y sus notas, son razonablemente correctos y son responsabilidad del emisor"

Arq. Mario Donald Nolasco Guerrero

*M. Nolasco*  
Director General

**INFORME DE AVANCE DE GESTIÓN FINANCIERA  
DEL 1 DE ENERO AL 31 DE MARZO 2021**

Patronato de Museos de San Pedro					
Informe de Avance de Gestión Financiera					
Estado de Flujo de Efectivo					
Del 1 de enero al 31 de marzo de 2021 y al 31 de diciembre de 2020					
(cifras expresadas en pesos)					
Concepto	2021	2020	Concepto	2021	2020
<b>Flujo de Efectivo de las Actividades de la Operación</b>			<b>Flujo de Efectivo de las Actividades de Inversión</b>		
<b>Origen:</b>			<b>Origen</b>		
Impuestos	0.00	0.00	Bienes inmuebles, Infraestructura y Construcciones en Proceso	0.00	0.00
Cuotas y Aportaciones de Seguridad Social	0.00	0.00	Bienes Muebles	0.00	0.00
Contribuciones de Mejoras	0.00	0.00	Otros Orígenes de Inversión	0.00	0.00
Derechos	0.00	0.00			
Productos	1,159,782.34	7,310,926.27	<b>Aplicación</b>		
Aprovechamientos	0.00	0.00	Bienes Inmuebles, Infraestructura y Construcción en Proceso	0.00	0.00
Ingresos por Ventas de Bienes y Servicios	0.00	0.00	Bienes Muebles	581,400.67	104,186.00
Participaciones, Aportaciones, Convenios, Incentivos Derivados de la Colaboración Fiscal y Fondos Distintos de Aportaciones.	344,382.00	850,195.00	Otras Aplicaciones de Inversión	0.00	0.00
Transferencia, Asignaciones, Subsidios y Subvenciones, y Pensiones y Jubilaciones	0.00	0.00	<b>Flujo Neto de Efectivo por Actividades de Inversión</b>	<b>581,400.67</b>	<b>104,186.00</b>
Otros Orígenes de Operación	16,500.00	24,910.00			
			<b>Flujo de Efectivo por las Actividades de Financiamiento</b>		
<b>Aplicación:</b>			<b>Origen</b>		
Servicios Personales	4,415,150.46	8,393,253.88	Endeudamiento Neto	0.00	0.00
Materiales y Suministros	1,566,143.84	1,789,168.06	Interno	0.00	0.00
Servicios Generales	3,724,868.48	9,198,156.20	Externo	0.00	0.00
Transferencias Internas y Asignaciones al Sector Público	0.00	0.00	Otros Orígenes de Financiamiento	0.00	0.00
Transferencias al resto del Sector Público	0.00	0.00	Disminución de Activos Financieros	0.00	0.00
Subsidios y Subvenciones	0.00	0.00			
Ayudas Sociales	0.00	0.00	<b>Aplicación</b>		
Pensiones y Jubilaciones	0.00	0.00	Servicio de la Deuda	-562,986.00	-562,986.00
Transferencias a Fideicomisos, Mandatos y Contratos Análogos	0.00	0.00	Interno	0.00	0.00
Transferencias a la Seguridad Social	0.00	0.00	Externo	0.00	0.00
Donativos	0.00	0.00	Otras Aplicaciones de Financiamiento	-562,986.00	-562,986.00
Transferencias al Exterior	0.00	0.00			
Participaciones	0.00	0.00	<b>Flujos Netos de Efectivo por Actividades de Financiamiento</b>	<b>-562,986.00</b>	<b>-562,986.00</b>
Aportaciones	0.00	0.00			
Convenios	0.00	0.00	<b>Incremento/Disminución Neta en el Efectivo y Equivalente al Efectivo</b>	<b>-10,027,915.28</b>	<b>-10,733,747.00</b>
<b>Flujo neto de Efectivo por Actividades de Operación</b>	<b>-8,185,498.44</b>	<b>-11,192,546.87</b>	<b>Efectivo y Equivalentes al Efectivo al Inicio del Ejercicio</b>	<b>129,442,512.82</b>	<b>140,176,260.00</b>
			<b>Efectivo y Equivalentes al Efectivo al Final del Ejercicio</b>	<b>119,414,597.54</b>	<b>129,442,513.00</b>

"Bajo preste de decir verdadedeclaro que los estados financieros y sus notas, son razonablemente correctos y son responsabilidad del emisor"

Arq. Mario Donald Nolasco Guerrero

*M. Nolasco*  
Director General

**Notas de los Estados Financieros**

(cifras expresadas en pesos)

**A. NOTAS DE DESGLOCE**

**1. NOTAS AL ESTADO DE SITUACIÓN FINANCIERA**

**a) Efectivo y Equivalentes**

	<b>Saldo inicial</b>	<b>Saldo final</b>
Bancos/Tesorería	341,636.78	57,226.05
Inversiones Temporales (Hasta 3 meses)	129,082,252.95	119,338,748.40
Depósitos de Fondos de Terceros en Garantía y/o Administración	18,623.09	18,623.09
	<b>\$129,442,512.82</b>	<b>\$119,414,597.54</b>

**b) Derechos a recibir Efectivo y Equivalentes**

Deudores Diversos por Cobrar a Corto Plazo	<b>\$ 7,643.77</b>	<b>\$ 38,600.89</b>
--	--------------------	---------------------

**c) Derechos a recibir Bienes o Servicios** **\$ 634,743.36**    **\$ 603,049.56**

**d) Bienes disponibles para su transformación o consumo** **NO APLICA**

**e) Inversiones Financieras a Largo Plazo** **NO APLICA**

**f) Bienes Muebles, Inmuebles e Intangibles**

	<b>Saldo inicial</b>	<b>Saldo final</b>
Mobiliario y Equipo de Administración	188,400.86	274,601.08
Mobiliario y Equipo Educativo y Recreativo	10,440.00	10,440.00
Maquinaria Otros Equipos y Herramienta	79,496.86	574,697.31
Software	230,260.00	230,260.00
Depreciación Acumulada de Bienes Muebles	-131,622.29	-131,622.29
Amortización Acumulada de Activos Intangibles	-78,024.75	-78,024.75
	<b>298,950.68</b>	<b>880,351.35</b>

**g) Otros Activos** **NO APLICA**

**Notas de los Estados Financieros**  
(cifras expresadas en pesos)

**g) Otros Activos**

**NO APLICA**

**g) Cuentas por pagar a corto plazo**

	<u>Saldo inicial</u>	<u>Saldo final</u>
Proveedores	-640,963.23	-2,899.99
Retenciones y Contribuciones	-785,068.24	-158,726.20
Otras Cuentas por Pagar	0.00	-2,652.43
	<b>-1,426,031.47</b>	<b>-164,278.62</b>

**2. NOTAS AL ESTADO DE ACTIVIDADES**

**1. Ingresos de Gestión:**

	<u>Saldo final</u>
Rendimientos bancarios	1,159,782.34
Incentivos derivados de la colaboración fiscal	344,382.00
Otros ingresos y beneficios varios	16,500.00
	<b>\$1,520,664.34</b>

**2. Gastos y Otras Pérdidas:**

	<u>Saldo final</u>
Gastos de Funcionamiento:	
Servicios personales	4,415,150.46
Materiales y suministros	1,566,143.84
Servicios generales	3,724,868.48
	<b>\$9,706,162.78</b>

**3. NOTAS AL ESTADO DE VARIACIÓN EN LA HACIENDA PÚBLICA**

El monto de la variación de la hacienda pública, se deriva del patrimonio generado en ejercicios anteriores, las aportaciones de terceros y la reserva por contingencia laboral.

	<u>Saldo final</u>
Aportaciones	348,714.80
Resultados de ejercicios anteriores	128,512,190.36
Patrimonio generado en el ejercicio 2020	1,122,564.00
Resultado del ejercicio 2021	-10,026,183.44
	<b>\$ 119,957,285.72</b>

**Notas de los Estados Financieros**  
(cifras expresadas en pesos)

**4. NOTAS AL ESTADO DE FLUJOS DE EFECTIVO**

a) El análisis de los saldos inicial y final que figuran en la última parte del Estado de Flujo de Efectivo coinciden con la cuenta de efectivo y equivalentes reportado en balanza y Estado de Situación Financiera.

	<u>Saldo inicial</u>	<u>Saldo Final</u>
Efectivo y Equivalentes	<u>\$129,442,512.82</u>	<u>\$119,414,597.54</u>

b) El detalle de adquisición de bienes muebles durante el periodo comprendido del 1 de enero al 31 de marzo de 2021, se integra de la siguiente manera:

Descripción	Valor factura
Equipo de Comunicación (Radios portátiles)	8,000.45
3 Laptops marca Lenovo	83,265.60
1 Impresora marca Canon	2,934.62
Anticipo Sistema de Elevador para la Milarca	487,200.00
	<b>\$ 581,400.67</b>

c) En el flujo de efectivo de las actividades de inversión, en los conceptos de Origen y Aplicación de Inversión se integra por el concepto siguiente:

	<u>A Marzo 2021</u>	<u>A Diciembre 2020</u>
Origen	0.00	0.00
Aplicación		
Bienes muebles	<b>\$581,400.67</b>	<b>\$104,186.00</b>

d) En el flujo de efectivo de las actividades de financiamiento, en los conceptos de Origen y Aplicación de Financiamiento se integra por el concepto siguiente:

	<u>A Marzo 2021</u>	<u>A Diciembre 2020</u>
ORIGEN:		
APLICACIÓN:		
Otras aplicaciones de financiamiento	<b>\$0.00</b>	<b>\$562,986.00</b>

e) Conciliación de los flujos netos de las Actividades de Operación y las Cuentas de Ahorro/Deshorro antes de Rubros Extraordinarios:

	<u>2021</u>	<u>2020</u>
Ahorro/desahorro antes de rubros extraordinarios	-\$ 8,185,498.44	\$ 1,096,255.93
Movimientos de partidaridad (o rubros) que no afectan el efectivo	0.00	0.00
Depreciación	0.00	\$ 26,308.07
Amortización	0.00	0.00
Incrementos en las provisiones	0.00	0.00
Incremento en inversiones producido por revaluación	0.00	0.00
Ganancia/pérdida en venta de propiedad, planta y equipo.	0.00	0.00
Incremento en cuentas por cobrar	0.00	0.00
Partidas extraordinarias	0.00	0.00
Flujos netos de efectivo por actividades de operación	<b>581,400.67</b>	<b>104,186.00</b>

**Notas de los Estados Financieros**  
(cifras expresadas en pesos)

**5. CONCILIACIÓN ENTRE LOS INGRESOS Y EGRESOS PRESUPUESTARIOS Y CONTABLES**

<b>1. Total de Ingresos Presupuestarios</b>	<b>\$ 4,354,471.00</b>
2. Más ingresos contables no presupuestarios	-
3. Menos ingresos presupuestarios no contables	-
<b>4. Ingresos Contables (4 = 1 + 2 - 3)</b>	<b>\$ 4,354,471.00</b>

<b>1. Total de Egresos Presupuestarios</b>	<b>\$ 126,592,662.61</b>
<b>2. Menos egresos presupuestarios no contables</b>	
Mobiliario y equipo de administración	-86,200.22
Maquinaria, otros equipos y herramienta	-495,200.45

<b>3. Más Gasto Contables No Presupuestales</b>	
Estimaciones, depreciaciones, deterioros, obsolescencia, amortizaciones y provisiones	0

<b>4. Total de Gasto Contable (4 = 1 - 2 + 3)</b>	<b>\$126,011,261.94</b>
---	-------------------------

## B.- NOTAS DE MEMORIA

Las cuentas de orden contables y presupuestarias que se manejan para efectos de estas Notas son las siguientes:

### Contables:

NO APLICA

### Presupuestarias:

#### Cuentas de Ingresos

Ley de Ingresos Estimada	4,354,471.00
Ley de Ingresos por Ejecutar	2,833,806.66
Modificaciones a la Ley de Ingresos Estimada	0.00
Ley de Ingresos Devangada	1,520,664.34
Ley de Ingresos Recaudada	1,520,664.34

#### Cuentas de Egresos

Presupuesto de Egresos Aprobado	126,592,662.61
Presupuesto de Egresos por Ejercer	116,305,099.16
Modificaciones al Presupuesto de Egresos Aprobado	0.00
Presupuesto de Egresos Comprometido	0.00
Presupuesto de Egresos Devengado	10,287,563.45
Presupuesto de Egresos Ejercido	10,287,563.45
Presupuesto de Egresos Pagado	

## C.- Notas de Gestión Administrativa

### 1.- Introducción

Los estados financieros muestran los hechos con incidencia económica-financiera que ha realizado un ente público a una fecha y/o durante un período determinado y son necesarios para mostrar los resultados del ejercicio presupuestal, así como la situación patrimonial de los mismos, todo ello con la estructura, oportunidad y periodicidad que la ley establece.

El objetivo general de los estados financieros, es proporcionar información a los usuarios sobre la situación financiera, los resultados de la gestión y sobre el ejercicio de la Ley de Ingresos y del Presupuesto de Egresos de los entes públicos; así como, ser de utilidad para la toma de decisiones respecto a la asignación de recursos, su administración y control; a su vez, constituyen la base de la rendición de cuentas, la transparencia y la fiscalización de las cuentas públicas.

## 2.- Panorama Económico Financiero

En materia de Ingresos: Mantener el recurso en inversiones semanales para obtener el máximo de rendimientos financieros.

En materia de Egresos: Contar con un estricto control presupuestal de los gastos de funcionamiento para el área administrativa y de construcción, aplicando para la adquisición de bienes y servicios, lo previsto en las leyes vigentes.

Contratación de empresas especializadas para la Coordinación Integral de la construcción del Museo la Milarca.

El Presupuesto de Egresos aprobado para el ejercicio 2021 ascendió a \$126'592,662.61 (*ciento veintiséis millones quinientos noventa y dos mil seiscientos sesenta y dos pesos 61/100 M.N.*) y se presentó al Consejo del Patronato de Museos de San Pedro para su autorización, de conformidad con el Artículo 8, Fracción XII del Reglamento Orgánico de este Patronato.

Los egresos devengados y pagados al 31 de marzo de 2021 fueron de \$10'287,563.45, quedando un monto por ejercer de \$116'305,099.16.

## 3.- Autorización e Historia

- Aprobación del Congreso del Estado de Nuevo León, el 24 de agosto de 2018.
- Firma de acuerdo de voluntades en fecha 11 de abril de 2019, con el Municipio de San Pedro Garza García, Nuevo León, a fin de dar continuidad del Museo la Milarca.
- Reestructura de la organización del Patronato el 30 de julio de 2020, para ejecutar la construcción del Museo la Milarca mediante la modalidad de Administración Directa.
- A la fecha se determinan estrategias y analiza el proyecto arquitectónico e ingenierías, para continuar en la etapa de construcción.

#### **4.- Organización y Objeto Social**

Objeto social. – Promover el desarrollo de proyectos científicos, culturales, educativos y de investigación, a través de la conservación, mantenimiento y exhibición de las obras facilitadas por la persona moral Mauricio y Norma Fernández Sociedad Anónima de Promotora de Inversión (S.A.P.I.) de Capital Variable (C.V.), la persona moral denominada “La Milarca”, Asociación Civil (A.C.) y en lo personal por Mauricio Fernández Garza.

Derivado de lo anterior, el Municipio de San Pedro Garza García, Nuevo León, crea el organismo público descentralizado Patronato de Museos de San Pedro a fin de comprender no solo las manifestaciones de la naturaleza, sino también todas las formas de expresión creadas por el ser humano, así como sus valores, los cuales expresan una concepción del mundo de ser, vivir y sentir, así mismo, comprenden tradiciones, símbolos, creencias, hábitos, aspiraciones, conocimientos técnicas y prácticas que han venido conformándose históricamente, a través de sucesivas etapas, y que pertenecen a todos los extractos sociales, urbanos y rurales y a las diversos comunidades tanto mexicanas como extranjeras.

Régimen jurídico, registrado ante la Secretaría de Hacienda y Crédito Público como organismo público descentralizado bajo la figura de persona moral con registro federal de causantes PMS180926JZ2, sus obligaciones fiscales de retener y enterar el impuesto sobre la renta de salarios y honorarios asimilados a sueldos, de servicios profesionales y de arrendamiento, e informar las operaciones con terceros (DIOT).

Ante e Instituto Mexicano del Seguro Social, su registro patronal es D42-47768-10-1, retine las cuotas obrero y las paga en conjunto con las obligaciones patronales.

En la Secretaría de Finanzas y Tesorería General del Estado de Nuevo León, su cuenta es 31-406261 correspondiente al 03% sobre nómina.

La estructura organizacional se basa en el Reglamento Orgánico del Patrimonio de Museos de San Pedro y en el Manual de Organización para el Patronato de Museos, donde se contempla el área administrativa y construcción.

## 5.- Bases de Preparación de los Estados Financieros

- a) La información financiera ha sido preparada de conformidad a las disposiciones establecidas por el Consejo Nacional de Armonización Contable (CONAC) y las disposiciones legales aplicables.
- b) Se han aplicado para la realización de la información financiera las normas expuestas por el CONAC como:
- Manual de Contabilidad Gubernamental (MCG) Capítulo III Plan de Cuentas;
  - MCG Capítulo IV Instructivos de Cuentas;
  - MCG Capítulo V Modelo de Asientos para el Registro Contable;
  - Normas y Metodología para la Determinación de los Momentos Contables de los Ingresos;
  - Normas y Metodología para la Determinación de los Momentos Contables de los Egresos;
  - Clasificador por Rubro de Ingresos;
  - Clasificación Administrativa;
  - Clasificación Funcional del Gasto;
  - Clasificador por Tipo de Gasto;
  - Clasificador por Objeto del Gasto;
  - Clasificador por Fuentes de Financiamiento;
  - Entre otras que aplican a los Organismos Públicos Descentralizados de los Ayuntamientos.
- c) Postulados Básicos:
- Sustancia Económica;
  - Entes Públicos;
  - Existencia Permanente;
  - Revelación Suficiente;
  - Importancia Relativa;
  - Registro e Integración Presupuestaria;
  - Consolidación de la Información Financiera;
  - Devengo Contable;
  - Valuación;
  - Dualidad Económica;
  - Consistencia.

#### **6.- Reporte Analítico del Activo:**

Los activos adquiridos, se encuentran en buen estado y su vida útil esperada es de tres años en el equipo tecnológico y nueve años en el mobiliario y equipo de oficina, la depreciación se efectúa conforme a los parámetros de vida útil emitidos por el Consejo Nacional de Armonización Contable.

#### **7.- Reporte de Recaudación:**

La recaudación para el ejercicio 2021, se integra principalmente por los rendimientos financieros cuyo importe se calcula conforme a la tasa de Interés Interbancaria de Equilibrio (TIIE).

#### **6.- Proceso de Mejora:**

*Principales Políticas de control interno.*

- Las mejoras y adecuaciones que efectúa el órgano de control interno del Municipio de San Pedro Garza García, N.L., a los manuales de Políticas, Procesos y Procedimientos de pagos, inversiones y obra pública son de observancia de este Patronato de Museos de San Pedro.
- Las principales políticas de control interno, se encuentran documentadas en el Manual de Organización del Patronato de Museos de San Pedro.

*Medidas de desempeño financiero.*

- Los recursos financieros de este ente público se encuentran en constante generación de rendimientos bancarios, y en los gastos administrativos se maneja un estricto control presupuestal, a fin que los recursos sean destinados a la construcción del Museo la Milarca.

#### **7.- Partes Relacionadas:**

No existen partes relacionadas que pudieran ejercer influencia significativa sobre la toma de decisiones financieras y operativas.

#### **8.- Responsabilidad sobre la Presentación Razonable de la Información Contable:**

"Bajo protesta de decir verdad declaramos que los Estados Financieros y sus notas, son razonablemente correctos y son responsabilidad del emisor. Lo anterior, no será aplicable para la información consolidada".

#### **9.- Información por segmentos:**

No existe información por segmentos.

**10.- Eventos posteriores al cierre:**

No existen eventos posteriores al cierre que pudieran modificar la información financiera que se presenta en este documento.

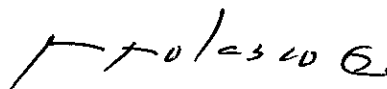
INFORME DE AVANCE DE GESTIÓN FINANCIERA  
DEL 1 DE ENERO AL 31 DE MARZO 2021

Patronato de Museos de San Pedro  
Informe de Avance de Gestión Financiera  
Estado Análítico del Activo  
Del 1 de enero al 31 de marzo de 2021  
(cifras expresadas en pesos)

Concepto	Saldo Inicial	Cargos del Periodo	Abonos del Periodo	Saldo Final	Variación del Periodo
	1	2	3	4=(1+2-3)	(4-1)
<b>ACTIVO</b>	130,383,850.63	259,244,506.93	268,681,758.22	120,936,599.34	-9,447,251.29
Activo Circulante	130,084,899.95	258,658,930.26	268,687,582.22	120,056,247.99	-10,028,651.96
Efectivo y Equivalentes	129,442,512.82	258,608,744.29	268,636,659.57	119,414,597.54	-10,027,915.28
Derechos a Recibir Efectivo y Equivalentes	7,643.77	50,185.97	19,228.85	38,600.89	30,957.12
Derechos a Recibir Bienes o Servicios	634,743.36	0.00	31,693.80	603,049.56	-31,693.80
Inventarios	0.00	0.00	0.00	0.00	0.00
Almacenes	0.00	0.00	0.00	0.00	0.00
Estimación por Pérdida o Deterioro de Activos Circulantes	0.00	0.00	0.00	0.00	0.00
Otros Activos Circulantes	0.00	0.00	0.00	0.00	0.00
<b>Activo No Circulante</b>	298,950.68	585,576.67	4,176.00	880,351.35	581,400.67
Inversiones Financieras a largo Plazo	0.00	0.00	0.00	0.00	0.00
Derechos a Recibir Efectivo o Equivalentes a Largo Plazo	0.00	0.00	0.00	0.00	0.00
Bienes Inmuebles Infraestructura y Construcciones en Proceso	0.00	0.00	0.00	0.00	0.00
Bienes Muebles	278,337.72	585,576.67	4,176.00	859,738.39	581,400.67
Activos Intangibles	230,260.00	0.00	0.00	230,260.00	0.00
Depreciación, Deterioro y Amortización Acumulada de Bienes	-209,647.04	0.00	0.00	-209,647.04	0.00
Activos Diferidos	0.00	0.00	0.00	0.00	0.00
Estimación por Pérdida o Deterioro de Activos no Circulantes	0.00	0.00	0.00	0.00	0.00
Otros Activos no Circulantes	0.00	0.00	0.00	0.00	0.00

"Bajo protesta de decir verdad declaramos que los estados financieros y sus notas, son razonablemente correctos y son responsabilidad del emisor"

Arq. Mario Donald Nolasco Guerrero



Director General

INFORME DE AVANCE DE GESTIÓN FINANCIERA  
DEL 1 DE ENERO AL 31 DE MARZO 2021

Patronato de Museos de San Pedro				
Informe de Avance de Gestión Financiera				
Estado Análítico de la Deuda y Otros Pasivos				
Del 1 de enero al 31 de marzo de 2021				
(cifras expresadas en miles de pesos)				
Denominación de las Deudas	Moneda de Contratación	Institución o País Acreedor	Saldo Inicial del Periodo	Saldo Final del Periodo
<b>DEUDA PÚBLICA</b>				
<b>Corto Plazo</b>				
<b>Deuda Interna</b>			0.00	0.00
Instituciones de Crédito			0.00	0.00
Títulos y Valores:			0.00	0.00
Arrendamientos Financieros			0.00	0.00
<b>Deuda Externa</b>			0.00	0.00
Organismos Financieros Internacionales			0.00	0.00
Deuda Bilateral:			0.00	0.00
Títulos y Valores:			0.00	0.00
Arrendamientos Financieros:			0.00	0.00
<b>Subtotal a Corto Plazo</b>			0.00	0.00
		NO APLICA		
<b>Largo Plazo:</b>				
<b>Deuda Interna</b>				
Instituciones de Crédito			0.00	0.00
Títulos y Valores:			0.00	0.00
Arrendamientos Financieros			0.00	0.00
<b>Deuda Externa</b>				
Organismos Financieros Internacionales			0.00	0.00
Deuda Bilateral:			0.00	0.00
Títulos y Valores:			0.00	0.00
Arrendamientos Financieros:			0.00	0.00
<b>Subtotal a Largo Plazo</b>			0.00	0.00
<b>Otros Pasivos:</b>				
Proveedores por Pagar a Corto Plazo			0.00	0.00
Pasivos Diferidos a Corto Plazo			0.00	0.00
Fondos de Bienes de Recercos en Garantía y/o Administración a Corto Plazo			0	0
Otros Pasivos a Corto Plazo			2,241,066.47	979,313.62
Provisiones a Largo Plazo			0.00	0.00
			0.00	0.00
			0.00	0.00
<b>Total Deuda y Otros Pasivos</b>			<b>2,241,066.47</b>	<b>979,313.62</b>

"Bajo prtesta de decir verdaddeclaramos que los estados financieros y sus notas, son razonablemente correctos y son responsabilidad del emisor"

Arq. Mario Donald Nolasco Guerrero

*M. Nolasco G.*  
Director General

Patronato de Museos de San Pedro  
Informe de Avance de Gestión Financiera  
Informe sobre Pasivos Contingentes  
Del 1 de enero al 31 de marzo de 2021

DEMANDAS
0
0
0
0

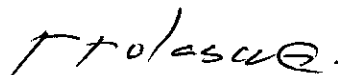
JUICIOS
0
0
0
0
0

AVALES
0
0
0

GARANTÍAS
0
0
0
0

"Bajo prtesta de decir verdaddeclaramos que los estados financieros y sus notas, son razonablemente correctos y son  
responsabilidad del emisor"

Arq. Mario Donaldo Nolasco Guerrero



Director General

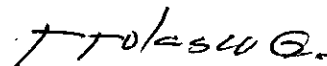
**INFORME DE AVANCE DE GESTIÓN FINANCIERA  
DEL 1 DE ENERO AL 31 DE MARZO 2021**

Patronato de Museos de San Pedro						
Informe de Avance de Gestión Financiera						
Estado Analítico de Ingresos Presupuestarios						
Del 1 de Enero al 31 de Marzo de 2021						
(cifras expresadas en pesos)						
Rubro de Ingresos	Ingreso					Diferencia
	Estimado 2021	Ampliaciones y Reducciones	Modificado 2021	Devengado	Recaudado	
	(1)	(2)	(3=1+2)	(4)	(5)	
Impuestos	0.00		0.00	0.00	0.00	0.00
Cuotas y Aportaciones de Seguridad Social	0.00	0.00	0.00	0.00	0.00	0.00
Contribuciones de Mejoras	0.00	0.00	0.00	0.00	0.00	0.00
Derechos	0.00	0.00	0.00	0.00	0.00	0.00
Productos	2,086,224.00	0.00	0.00	1,159,782.34	1,159,782.34	-926,441.66
Aprovechamientos	0.00	0.00	0.00	0.00	0.00	0.00
Ingresos por Venta de Bienes, Prestación de Servicios y Otros Ingresos	0.00	0.00	0.00	16,500.00	16,500.00	16,500.00
Participaciones, Aportaciones, Convenios, Incentivos Derivados de la Colaboración Fiscal y Fondos Distintos de Aportaciones	2,268,247.00	0.00	0.00	344,382.00	344,382.00	-1,923,865.00
Transferencias, Asignaciones, Subsidios y Subvenciones, y Pensiones y Jubilaciones	0.00	0.00	0.00	0.00	0.00	0.00
Ingresos derivados de financiamiento	0.00	0.00	0.00	0.00	0.00	0.00
<b>Total</b>	<b>4,354,471.00</b>	<b>0.00</b>	<b>0.00</b>	<b>1,520,664.34</b>	<b>1,520,664.34</b>	<b>-2,833,806.66</b>
<b>Ingresos Excedentes</b>						

Estado Analítico de Ingresos por Fuente de Financiamiento	Ingreso					Diferencia
	Estimado 2021	Ampliaciones y Reducciones	Modificado 2021	Devengado	Recaudado	
	(1)	(2)	(3=1+2)	(4)	(5)	
<b>Ingresos del Poder Ejecutivo Federal o Estatal y de los Municipios</b>						
Impuestos	0.00	0.00	0.00	0.00	0.00	0.00
Cuotas y Aportaciones de Seguridad Social	0.00	0.00	0.00	0.00	0.00	0.00
Contribuciones de Mejoras	0.00	0.00	0.00	0.00	0.00	0.00
Derechos	0.00	0.00	0.00	0.00	0.00	0.00
Productos	2,086,224.00	0.00	2,086,224.00	1,159,782.34	1,159,782.34	-926,441.66
Aprovechamientos	0.00	0.00	0.00	0.00	0.00	0.00
Ingresos por Venta de Bienes, Prestación de Servicios y Otros Ingresos	0.00	0.00	0.00	16,500.00	16,500.00	16,500.00
Participaciones, Aportaciones, Convenios, Incentivos Derivados de la Colaboración Fiscal y Fondos Distintos de Aportaciones	2,268,247.00	0.00	2,268,247.00	344,382.00	344,382.00	-1,923,865.00
Transferencias, Asignaciones, Subsidios y Subvenciones, y Pensiones y Jubilaciones	0.00	0.00	0.00	0.00	0.00	0.00
<b>Ingresos del los entes públicos de los Poderes Legislativo y Judicial, de los Órganos Autónomos y del Sector Estatal o Paramunicipal, así como de las Empresas Productivas del Estado</b>						
Cuotas y Aportaciones de Seguridad Social	0.00	0.00	0.00	0.00	0.00	0.00
Productos (incluye intereses que generaran las cuentas bacarías de los entes públicos)	0.00	0.00	0.00	0.00	0.00	0.00
Transferencias, Asignaciones, Subsidios y Subvenciones, y Pensiones y Jubilaciones	0.00	0.00	0.00	0.00	0.00	0.00
<b>Ingresos derivados de financiamiento</b>						
Ingresos Derivados de Financiamientos	0.00	0.00	0.00	0.00	0.00	0.00
<b>Total</b>	<b>4,354,471.00</b>	<b>0.00</b>	<b>4,354,471.00</b>	<b>1,520,664.34</b>	<b>1,520,664.34</b>	<b>-2,833,806.66</b>
<b>Ingresos Excedentes</b>						

"Bajo presta de decir verdadedeclaramos que los estados financieros y sus notas, son razonablemente correctos y son responsabilidad del emisor"

Arq. Mario Donaldso Nolasco Guerrero

  
Director General

INFORME DE AVANCE DE GESTIÓN FINANCIERA  
DEL 1 DE ENERO AL 31 DE MARZO 2021

Patronato de Museos de San Pedro  
Informe de Avance de Gestión Financiera  
Estado Analítico del Ejercicio del Presupuesto de Egresos  
Clasificación por Objeto del Gasto  
Capítulo y Concepto 1/2  
Del 1 de Enero al 31 de Marzo de 2021  
(cifras expresadas en pesos)

Concepto	Egresos					Subejercicio 6=(3-4)
	Aprobado 2021	Ampliaciones / Reducciones	Modificado 2021	Devengado	Pagado	
	1	2	3=(1+2)	4	5	
<b>Servicios Personales</b>	<b>37,631,445.01</b>	<b>0.00</b>	<b>37,631,445.01</b>	<b>4,415,150.46</b>	<b>4,415,150.46</b>	<b>33,216,294.55</b>
Remuneraciones al Personal de Carácter Permanente	2,804,228.54	0.00	2,804,228.54	574,696.63	574,696.63	2,229,531.91
Remuneraciones al Personal de Carácter Transitorio	22,917,537.62	0.00	22,917,537.62	3,193,691.94	3,193,691.94	19,723,845.68
Remuneraciones Adicionales y Especiales	1,096,690.09	0.00	1,096,690.09	31,059.68	31,059.68	1,065,630.41
Seguridad Social	10,812,988.76	0.00	10,812,988.76	507,178.38	507,178.38	10,305,810.38
Otras Prestaciones Sociales y Económicas	0.00	0.00	0.00	108,523.83	108,523.83	-108,523.83
Previsiones	0.00	0.00	0.00	0.00	0.00	0.00
Pago de Estímulos a Servidores Públicos	0.00	0.00	0.00	0.00	0.00	0.00
<b>Materiales y Suministros</b>	<b>8,576,472.64</b>	<b>0.00</b>	<b>8,576,472.64</b>	<b>1,566,143.84</b>	<b>1,566,143.84</b>	<b>7,010,328.80</b>
Materiales de Administración, Emisión de Documentos y Artículos Oficiales	150,000.00	0.00	150,000.00	29,681.58	29,681.58	120,318.42
Alimentos y Utensilios	48,000.00	0.00	48,000.00	3,475.90	3,475.90	44,524.10
Materias Primas y Materiales de Producción y Comercialización	0.00	0.00	0.00	0.00	0.00	0.00
Materiales y Artículos de Construcción y de Reparación	6,656,472.64	0.00	6,656,472.64	1,504,122.94	1,504,122.94	5,152,349.70
Productos Químicos, Farmacéuticos y de Laboratorio	0.00	0.00	0.00	1,047.00	1,047.00	-1,047.00
Combustibles, Lubricantes y Aditivos	72,000.00	0.00	72,000.00	0.00	0.00	72,000.00
Vestuario, Blancos, Prendas de Protección y Artículos Deportivos	300,000.00	0.00	300,000.00	1,965.18	1,965.18	298,034.82
Materiales y Suministros Para Seguridad	0.00	0.00	0.00	0.00	0.00	0.00
Herramientas, Refacciones y Accesorios Menores	1,350,000.00	0.00	1,350,000.00	25,851.24	25,851.24	1,324,148.76
<b>Servicios Generales</b>	<b>19,478,200.08</b>	<b>0.00</b>	<b>19,478,200.08</b>	<b>3,724,868.48</b>	<b>3,724,868.78</b>	<b>15,753,331.60</b>
Servicios Básicos	261,391.04	0.00	261,391.04	141,558.43	141,558.43	119,832.61
Servicios de Arrendamiento	2,955,763.19	0.00	2,955,763.19	636,757.03	636,757.03	2,319,006.16
Servicios Profesionales, Científicos, Técnicos y Otros Servicios	15,311,267.52	0.00	15,311,267.52	2,736,065.57	2,736,065.57	12,575,201.95
Servicios Financieros, Bancarios y Comerciales	192,957.63	0.00	192,957.63	2,702.55	2,702.55	190,255.08
Servicios de Instalación, Reparación, Mantenimiento y Conservación	0.00	0.00	0.00	83,908.30	83,908.60	-83,908.30
Servicios de Comunicación Social y Publicidad	0.00	0.00	0.00	10,828.60	10,828.60	-10,828.60
Servicios de Traslado y Viáticos	0.00	0.00	0.00	0.00	0.00	0.00
Servicios Oficiales	0.00	0.00	0.00	0.00	0.00	0.00
Otros Servicios Generales	756,820.70	0.00	756,820.70	113,048.00	113,048.00	643,772.70
<b>Transferencias, Asignaciones, Subsidios y Otras Ayudas</b>	<b>0.00</b>	<b>0.00</b>	<b>0.00</b>	<b>0.00</b>	<b>0.00</b>	<b>0.00</b>
Transferencias Internas y Asignaciones al Sector Público	0.00	0.00	0.00	0.00	0.00	0.00
Transferencias al Resto del Sector Público	0.00	0.00	0.00	0.00	0.00	0.00
Subsidios y Subvenciones	0.00	0.00	0.00	0.00	0.00	0.00
Ayudas Sociales	0.00	0.00	0.00	0.00	0.00	0.00
Pensiones y Jubilaciones	0.00	0.00	0.00	0.00	0.00	0.00
Transferencias a Fideicomisos, Mandatos y Otros Análogos	0.00	0.00	0.00	0.00	0.00	0.00
Transferencias a la Seguridad Social	0.00	0.00	0.00	0.00	0.00	0.00
Donativos	0.00	0.00	0.00	0.00	0.00	0.00
Transferencias al Exterior	0.00	0.00	0.00	0.00	0.00	0.00

INFORME DE AVANCE DE GESTIÓN FINANCIERA  
DEL 1 DE ENERO AL 31 DE MARZO 2021

Patronato de Museos de San Pedro  
Informe de Avance de Gestión Financiera  
Estado Analítico del Ejercicio del Presupuesto de Egresos  
Clasificación por Objeto del Gasto  
Capítulo y Concepto 2/2  
Del 1 de Enero al 31 de Marzo de 2020  
(cifras expresadas en pesos)

Concepto	Egresos					Subejercicio 6=(3-4)
	Aprobado 2021	Ampliaciones Reducciones	Modificado 2021	Devengado	Pagado	
	1	2	3=(1+2)	4	5	
<b>Bienes Muebles, Inmuebles E Intangibles</b>	<b>2,000,000.00</b>	<b>0.00</b>	<b>2,000,000.00</b>	<b>581,400.67</b>	<b>581,400.67</b>	<b>1,418,599.33</b>
Mobiliario y Equipo de Administración	0.00	0.00	0.00	86,200.22	86,200.22	-86,200.22
Mobiliario y Equipo Educativo y Recreativo	0.00	0.00	0.00	0.00	0.00	0.00
Equipo e Instrumental Médico y de Laboratorio	0.00	0.00	0.00	0.00	0.00	0.00
Vehículos y Equipo de Transporte	0.00	0.00	0.00	0.00	0.00	0.00
Equipo de Defensa y Seguridad	0.00	0.00	0.00	0.00	0.00	0.00
Maquinaria, Otros Equipos y Herramientas	2,000,000.00	0.00	2,000,000.00	495,200.45	495,200.45	1,504,799.55
Activos Biológicos	0.00	0.00	0.00	0.00	0.00	0.00
Bienes Inmuebles	0.00	0.00	0.00	0.00	0.00	0.00
Activos Intangibles	0.00	0.00	0.00	0.00	0.00	0.00
<b>Inversión Pública</b>	<b>58,906,544.88</b>	<b>0.00</b>	<b>58,906,544.88</b>	<b>0.00</b>	<b>0.00</b>	<b>58,906,544.88</b>
Obra Pública en Bienes de Dominio Público	0.00	0.00	0.00	0.00	0.00	0.00
Obra Pública en Bienes Propios	58,906,544.88	0.00	58,906,544.88	0.00	0.00	58,906,544.88
Proyectos Productivos y Acciones de Fomento	0.00	0.00	0.00	0.00	0.00	0.00
<b>Inversiones Financieras y Otras Provisiones:</b>	<b>0.00</b>	<b>0.00</b>	<b>0.00</b>	<b>0.00</b>	<b>0.00</b>	<b>0.00</b>
Inversiones para el Fomento de Actividades Productivas	0.00	0.00	0.00	0.00	0.00	0.00
Acciones y Participaciones de Capital	0.00	0.00	0.00	0.00	0.00	0.00
Compra de Títulos y Valores	0.00	0.00	0.00	0.00	0.00	0.00
Concesión de Préstamos	0.00	0.00	0.00	0.00	0.00	0.00
Inversiones en Fideicomiso, Mandatos y Otros Análogos	0.00	0.00	0.00	0.00	0.00	0.00
Otras Inversiones Financieras	0.00	0.00	0.00	0.00	0.00	0.00
Provisiones para Contingencias y otras Erogaciones Especiales	0.00	0.00	0.00	0.00	0.00	0.00
<b>Participaciones y Aportaciones</b>	<b>0.00</b>	<b>0.00</b>	<b>0.00</b>	<b>0.00</b>	<b>0.00</b>	<b>0.00</b>
Participaciones	0.00	0.00	0.00	0.00	0.00	0.00
Aportaciones	0.00	0.00	0.00	0.00	0.00	0.00
Convenios	0.00	0.00	0.00	0.00	0.00	0.00
<b>Deuda Pública</b>	<b>0.00</b>	<b>0.00</b>	<b>0.00</b>	<b>0.00</b>	<b>0.00</b>	<b>0.00</b>
Amortización de la Deuda Pública	0.00	0.00	0.00	0.00	0.00	0.00
Intereses de la Deuda Pública	0.00	0.00	0.00	0.00	0.00	0.00
Comisión de la Deuda Pública	0.00	0.00	0.00	0.00	0.00	0.00
Gastos de la deuda Pública	0.00	0.00	0.00	0.00	0.00	0.00
Costo por Coberturas	0.00	0.00	0.00	0.00	0.00	0.00
Apoyos Financieros	0.00	0.00	0.00	0.00	0.00	0.00
Adeudos de Ejercicios Fiscales Anteriores (Adefas)	0.00	0.00	0.00	0.00	0.00	0.00
<b>Total del Gasto</b>	<b>126,592,662.61</b>	<b>0.00</b>	<b>126,592,662.61</b>	<b>10,287,563.45</b>	<b>10,287,563.75</b>	<b>116,305,099.16</b>

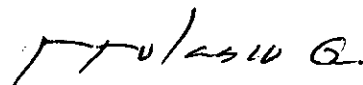
"Bajo preste de decir verdadedeclaramos que los estados financieros y sus notas, son razonablemente correctos y son responsabilidad del emisor"

Arq. Mario Donaldso Nolasco Guerrero

  
Director General

<b>Patronato de Museos de San Pedro</b> <b>Informe de Avance de Gestión Financiera</b> <b>Estado Analítico del Ejercicio del Presupuesto de Egresos</b> <b>Clasificación Administrativa</b> <b>Del 1 de Enero al 31 de Marzo de 2021</b> <b>(cifras expresadas en pesos)</b>						
Concepto	Egresos					Subejercicio
	Aprobado 2021	Ampliaciones/ (Reducciones)	Modificado 2021	Devengado	Pagado	
	1	2	3=(1+2)	4	5	
Patronato de Museos de San Pedro	126,592,662.61	0.00	126,592,662.61	10,287,563.45	10,287,563.45	116,305,099.16
<b>Total del Gasto</b>	<b>126,592,662.61</b>	<b>0.00</b>	<b>126,592,662.61</b>	<b>10,287,563.45</b>	<b>10,287,563.45</b>	<b>116,305,099.16</b>

"Bajo prtesta de decir verdaddeclaramos que los estados financieros y sus notas, son razonablemente correctos y son responsabilidad del emisor"  
Arq. Mario Donaldo Nolasco Guerrero



Director General

INFORME DE AVANCE DE GESTIÓN FINANCIERA  
DEL 1 DE ENERO AL 31 DE MARZO 2021

Patronato de Museos de San Pedro Informe de Avance de Gestión Financiera Estado Análítico del Ejercicio del Presupuesto de Egresos Clasificación Funcional (Finalidad y función) Del 1 de Enero al 31 de Marzo de 2021 (cifras expresadas en pesos)						
Concepto	Egresos					Subejercicio
	Aprobado 2021	Ampliaciones / (Reducciones)	Modificado 2021	Devengado	Pagado	
	1	2	3=(1+2)	4	5	
<b>Gobierno</b>						
Legislación	0.00	0.00	0.00	0.00	0.00	0.00
Justicia	0.00	0.00	0.00	0.00	0.00	0.00
Coordinación de la Política de Gobierno	0.00	0.00	0.00	0.00	0.00	0.00
Relaciones Exteriores	0.00	0.00	0.00	0.00	0.00	0.00
Asuntos Financieros y Hacendarios	0.00	0.00	0.00	0.00	0.00	0.00
Seguridad Nacional	0.00	0.00	0.00	0.00	0.00	0.00
Asuntos de Orden Público y de Seguridad Interior	0.00	0.00	0.00	0.00	0.00	0.00
Otros Servicios Generales	0.00	0.00	0.00	0.00	0.00	0.00
<b>Desarrollo Social</b>						
Protección Ambiental	0.00	0.00	0.00	0.00	0.00	0.00
Vivienda y Servicios a la Comunidad	0.00	0.00	0.00	0.00	0.00	0.00
Salud	0.00	0.00	0.00	0.00	0.00	0.00
Recreación, Cultura y Otras Manifestaciones Sociales	126,592,662.61	0.00	126,592,662.61	10,287,563.45	10,287,563.45	116,305,099.16
Educación	0.00	0.00	0.00	0.00	0.00	0.00
Protección Social	0.00	0.00	0.00	0.00	0.00	0.00
Otros Asuntos Sociales	0.00	0.00	0.00	0.00	0.00	0.00
<b>Desarrollo Económico</b>						
Asuntos Económicos, Comerciales y Laborales en General	0.00	0.00	0.00	0.00	0.00	0.00
Agropecuaria, Silvicultura, Pesca y Caza	0.00	0.00	0.00	0.00	0.00	0.00
Combustible y Energía	0.00	0.00	0.00	0.00	0.00	0.00
Minería, Manufacturas y Construcción	0.00	0.00	0.00	0.00	0.00	0.00
Transporte	0.00	0.00	0.00	0.00	0.00	0.00
Comunicaciones	0.00	0.00	0.00	0.00	0.00	0.00
Turismo	0.00	0.00	0.00	0.00	0.00	0.00
Ciencia, Tecnología e Innovación	0.00	0.00	0.00	0.00	0.00	0.00
Otras Industrias y Otros Asuntos Económicos	0.00	0.00	0.00	0.00	0.00	0.00
<b>Otras no Clasificadas en Funciones Anteriores</b>						
Transacciones de la Deuda Pública / Costo Financiero de la Deuda	0.00	0.00	0.00	0.00	0.00	0.00
Transferencias, Participaciones y Aportaciones entre Diferentes Niveles y Ordenes de Gobierno	0.00	0.00	0.00	0.00	0.00	0.00
<b>Total</b>	<b>126,592,662.61</b>	<b>0.00</b>	<b>126,592,662.61</b>	<b>10,287,563.45</b>	<b>10,287,563.45</b>	<b>116,305,099.16</b>

"Bajo preste de decir verdadedeclaro que los estados financieros y sus notas, son razonablemente correctos y son responsabilidad del emisor"

Arq. Mario Donald Nolasco Guerrero

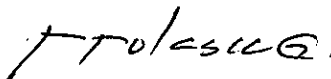
*M. Nolasco G.*  
Director General

Patronato de Museos de San Pedro  
Informe de Avance de Gestión Financiera  
Estado Analítico del Ejercicio del Presupuesto de Egresos  
Clasificación Económica (Por Tipo de Gasto)  
Del 1 de Enero al 31 de Marzo de 2021  
(cifras expresadas en pesos)

Concepto	Egresos					Subejercicio 6=(3-4)
	Aprobado 2021	Ampliaciones / (Reducciones)	Modificado 2021	Devengado	Pagado	
	1	2	3=(1+2)	4	5	
Gasto Corriente	126,592,662.61	0.00	126,592,662.61	9,706,162.78	9,706,162.78	116,886,499.83
Gasto de Capital	0.00	0.00	0.00	581,400.67	581,400.67	-581,400.67
Amortización de la Deuda y Disminución de Pasivos	0.00	0.00	0.00	0.00	0.00	0.00
Pensiones y Jubilaciones	0.00	0.00	0.00	0.00	0.00	0.00
Participaciones	0.00	0.00	0.00	0.00	0.00	0.00
<b>Total del Gasto</b>	<b>126,592,662.61</b>	<b>0.00</b>	<b>126,592,662.61</b>	<b>10,287,563.45</b>	<b>10,287,563.45</b>	<b>116,305,099.16</b>

"Bajo preste de decir verdadedeclaramos que los estados financieros y sus notas, son razonablemente correctos y son responsabilidad del emisor"

Arq. Mario Donaldo Nolasco Guerrero



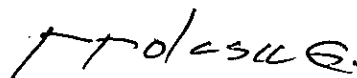
Director General

Patronato de Museos de San Pedro  
Informe de Avance de Gestión Financiera  
Endeudamiento Neto  
Del 1 de Enero al 31 de Marzo de 2021

Identificación de Crédito o Instrumento	Contratación / Colocación	Amortización	Endeudamiento Neto
	A	B	C = A - B
Créditos Bancarios			
Total Créditos Bancarios	0.00	0.00	0.00
Otros Instrumentos de Deuda			
Total Otros Instrumentos de Deuda	0.00	0.00	0.00
TOTAL	0.00	0.00	0.00

"Bajo prsta de decir verdaddeclaramos que los estados financieros y sus notas, son razonablemente correctos y son responsabilidad del emisor"

Arq. Mario Donald Nolasco Guerrero



Director General

**Patronato de Museos de San Pedro**  
**Informe de Avance de Gestión Financiera**  
**Intereses de la Deuda**  
**Del 1 de Enero al 31 de Marzo de 2021**

Identificación de Crédito o Instrumento	Contratación / Colocación	Amortización	Endeudamiento Neto
	A	B	C = A - B
Créditos Bancarios			
Total Créditos Bancarios	0.00	0.00	0.00
Otros Instrumentos de Deuda			
Total Otros Instrumentos de Deuda	0.00	0.00	0.00
<b>TOTAL</b>	<b>0.00</b>	<b>0.00</b>	<b>0.00</b>

"Bajo prsteta de decir verdaddeclaramos que los estados financieros y sus notas, son razonablemente correctos y son responsabilidad del emisor"

Arq. Mario Donaldo Nolasco Guerrero



Director General

## **IV.- LEY DE DISCIPLINA FINANCIERA DE LAS ENTIDADES FEDERATIVAS Y LOS MUNICIPIOS (LDF):**

- Formato 1) Estado de Situación Financiera Detallado
- Formato 2) Estado Analítico de la Deuda y Otros Pasivos
- Formato 3) Informe Analítico de Obligaciones Diferentes de Financiamiento
- Formato 4) Balance Presupuestario
- Formato 5) Estado Analítico de Ingresos Detallado
- Formato 6) Estado Analítico de Presupuesto de Egresos Detallado
- Formato 6 a) Clasificación por Objeto del Gasto
- Formato 6 b) Clasificación Administrativa
- Formato 6 c) Clasificación Funcional (finalidad y función)
- Formato 6 d) Clasificación de Servicios Personales por Categoría.

INFORME DE AVANCE DE GESTIÓN FINANCIERA  
DEL 1 DE ENERO AL 31 DE MARZO 2021

Patronato de Museos de San Pedro  
Informe de Avance de Gestión Financiera  
Estado de Situación Financiera Detallado LDF  
Formato 1 (hoja 1/2)  
Al 31 de Marzo de 2021 y 31 de Diciembre de 2020  
(cifras expresadas en pesos)

Concepto	2021	2020	Concepto	2021	2020
<b>ACTIVO</b>			<b>PASIVO</b>		
<b>Activo Circulante</b>			<b>Pasivo Circulante</b>		
a. Efectivo y Equivalentes (a=a1+a2+a3+a4+a5+a6+a7)	119,414,597.54	129,442,512.73	a. Cuentas por Pagar a Corto Plazo (a=a1+a2+a3+a4+a5+a6+a7+a8+a9)	164,278.62	1,426,031.47
a1) Efectivo	0.09	0.00	a1) Servicios Personales por Pagar a Corto Plazo	0.00	0.00
a2) Bancos/Tesorería	57,226.05	341,636.78	a2) Proveedores por Pagar a Corto Plazo	2,899.99	640,963.23
a3) Bancos/Dependencias y Otros	0.00	0.00	a3) Contratistas por Obras Públicas por Pagar a Corto Plazo	0.00	0.00
a4) Inversiones Temporales (Hasta 3 meses)	119,338,748.40	129,082,252.95	a4) Participaciones y Aportaciones por Pagar a Corto Plazo	0.00	0.00
a5) Fondos con Afectación Específica	0.00	0.00	a5) Transferencias Otorgadas por Pagar a Corto Plazo	0.00	0.00
a6) Depósitos de Fondos de Terceros en Garantía y/o Administración	18,623.00	18,623.00	a6) Intereses, Comisiones y Otros Gastos de la Deuda Pública por Pagar a Corto Plazo	0.00	0.00
a7) Otros Efectivos y Equivalentes	0.00	0.00	a7) Relaciones y Contribuciones por Pagar a Corto Plazo	158,726.20	785,068.24
b. Derechos a Recibir Efectivo o Equivalentes (b=b1+b2+b3+b4+b5+b6+b7)	38,600.89	7,643.77	a8) Devoluciones de la Ley de Ingresos por Pagar a Corto Plazo	0.00	0.00
b1) Inversiones Financieras de Corto Plazo	0.00	0.00	a9) Otras Cuentas por Pagar a Corto Plazo	2,652.43	0.00
b2) Cuentas por Cobrar a Corto Plazo	0.00	0.00	b. Documentos por Pagar a Corto Plazo (b=b1+b2+b3)	0.00	0.00
b3) Deudores Diversos por Cobrar a Corto Plazo	38,600.89	7,643.77	b1) Documentos Comerciales por Pagar a Corto Plazo	0.00	0.00
b4) Ingresos por Recuperar a Corto Plazo	0.00	0.00	b2) Documentos con Contratistas por Obras Públicas por Pagar a Corto Plazo	0.00	0.00
b5) Deudores por Anticipos de la Tesorería a Corto Plazo	0.00	0.00	b3) Otros Documentos por Pagar a Corto Plazo	0.00	0.00
b6) Préstamos Otorgados a Corto Plazo	0.00	0.00	c. Porción a Corto Plazo de la Deuda Pública a Largo Plazo (c=c1+c2)	0.00	0.00
b7) Otros Derechos a Recibir Efectivo o Equivalentes a Corto Plazo	0.00	0.00	c1) Porción a Corto Plazo de la Deuda Pública	0.00	0.00
c. Derechos a Recibir Bienes o Servicios (c=c1+c2+c3+c4+c5)	603,049.56	634,743.36	c2) Porción a Corto Plazo de Arrendamiento Financiero	0.00	0.00
c1) Anticipo a Proveedores por Adquisición de Bienes y Prestación de Servicios a Corto Plazo	513,439.56	545,133.36	d. Títulos y Valores a Corto Plazo	0.00	0.00
c2) Anticipo a Proveedores por Adquisición de Bienes Inmuebles y Muebles a Corto Plazo	0.00	0.00	e. Pasivos Diferidos a Corto Plazo (e=e1+e2+e3)	0.00	0.00
c3) Anticipo a Proveedores por Adquisición de Bienes Intangibles a Corto Plazo	0.00	0.00	e1) Ingresos Cobrados por Adelantado a Corto Plazo	0.00	0.00
c4) Anticipo a Contratistas por Obras Públicas a Corto Plazo	89,610.00	89,610.00	e2) Intereses Cobrados por Adelantado a Corto Plazo	0.00	0.00
c5) Otros Derechos a Recibir Bienes o Servicios a Corto Plazo	0.00	0.00	e3) Otros Pasivos Diferidos a Corto Plazo	0.00	0.00
d. Inventarios	0.00	0.00	f. Fondos y Bienes de Terceros en Garantía y/o Administración a Corto Plazo	0.00	0.00
e. Almacenes	0.00	0.00	g. Provisiones a Corto Plazo	0.00	0.00
f. Estimación por Pérdida o Deterioro de Activos Circulantes	0.00	0.00	h. Otros Pasivos a Corto Plazo	0.00	0.00
g. Otros Activos Circulantes	0.00	0.00	h1) Ingresos por clasificar		
			h2) Recaudación por Participar	0.00	0.00
			h3) Otros Pasivos Circulantes	0.00	0.00
<b>IA. Total de Activos Circulantes (IA = a + b + c + d + e + f + g)</b>	<b>120,056,247.99</b>	<b>130,084,899.86</b>	<b>IIA. Total de Pasivos Circulantes (IIA = a + b + c + d + e + f + g + h)</b>	<b>164,278.62</b>	<b>1,426,031.47</b>

INFORME DE AVANCE DE GESTIÓN FINANCIERA  
DEL 1 DE ENERO AL 31 DE MARZO 2021

Patronato de Museos de San Pedro Informe de Avance de Gestión Financiera Estado de Situación Financiera Detallado LDF Formato 1 (hoja 2/2) Al 31 de Marzo de 2021 y 31 de Diciembre de 2020 (cifras expresadas en pesos)					
Concepto	2021	2020	Concepto	2021	2020
<b>Activo No Circulante</b>			<b>Pasivo No Circulante</b>		
a. Inversiones Financieras a Largo Plazo	0.00	0.00	a. Cuentas por Pagar a Largo Plazo	0.00	0.00
b. Derechos a Recibir Efectivo o Equivalentes a Largo Plazo	0.00	0.00	b. Documentos por Pagar a Largo Plazo	0.00	0.00
c. Bienes Inmuebles, Infraestructura y Construcciones en Proceso	0.00	0.00	c. Deuda Pública a Largo Plazo	0.00	0.00
d. Bienes Muebles	859,738.39	278,337.72	d. Pasivos Diferidos a Largo Plazo	0.00	0.00
e. Activos Intangibles	230,260.00	230,260.00	e. Fondos y Bienes de Terceros en Garantía y/o en Administración a Largo Plazo	0.00	0.00
f. Depreciación, Deterioro y Amortización Acumulada de Bienes	-209,647.04	-209,647.04	f. Provisiones a Largo Plazo	815,035.00	815,035.00
h. Estimación por Pérdida o Deterioro de Activos no Circulantes	0.00	0.00	II.B. Total de Pasivos No Circulantes (II B = a + b + c + d + e + f)	815,035.00	815,035.00
i. Otros Activos no Circulantes	0.00	0.00	II. Total del Pasivo (II = II A + II B)	979,313.62	2,241,066.47
IB. Total de Activos No Circulantes (IB = a + b + c + d + e + f + g + h + i)	880,351.35	298,950.68			
I. Total del Activo (I = IA + IB)	120,936,599.34	130,383,850.54	<b>HACIENDA PÚBLICA/PATRIMONIO</b>		
			IIIA. Hacienda Pública/Patrimonio Contribuido (IIIA = a + b + c)	348,714.80	348,714.80
			IIIA. Hacienda Pública/Patrimonio Contribuido (IIIA = a + b + c)	0.00	0.00
			a. Aportaciones	0.00	0.00
			a. Aportaciones	348,714.80	348,714.80
			b. Donaciones de capital	0.00	0.00
			c. Actualización de la Hacienda Pública/Patrimonio	0.00	0.00
			IIIB. Hacienda Pública/Patrimonio Generado (IIIB = a + b + c + d + e)	119,608,570.92	127,794,069.36
			a. Resultados del Ejercicio (Ahorro/ Desahorro)	-8,185,498.44	-11,345,296.54
			b. Resultados de Ejercicios Anteriores	128,609,104.36	139,954,400.90
			c. Revalúos	0.00	0.00
			d. Reservas	-815,035.00	-815,035.00
			e. Rectificaciones de Resultados de Ejercicios Anteriores	0.00	0.00
			IIIC. Exceso o Insuficiencia en la Actualización de la Hacienda Pública/Patrimonio (IIIC=a+b)	0.00	0.00
			IIIC. Exceso o Insuficiencia en la Actualización de la Hacienda Pública/Patrimonio (IIIC=a+b)	0.00	0.00
			a. Resultado por Posición Monetaria	0.00	0.00
			b. Resultado por Tenencia de Activos no Monetarios	0.00	0.00
			III. Total Hacienda Pública/Patrimonio (III = IIIA + IIIB + IIIC)	119,957,285.72	128,142,784.16
			IV. Total del Pasivo y Hacienda Pública/Patrimonio (IV = II + III)	120,936,599.34	130,383,850.63

INFORME DE AVANCE DE GESTIÓN FINANCIERA  
DEL 1 DE ENERO AL 31 DE MARZO 2021

Patronato de Museos de San Pedro  
Informe de Avance de Gestión Financiera  
Informe Analítico de la Deuda Pública y Otros Pasivos LDF  
Formato 2  
Al 31 de Marzo de 2021 y al 31 de Diciembre de 2020  
(cifras expresadas en pesos)

Denominación de la Deuda Pública y Otros Pasivos	Saldo	Disposiciones del Periodo (e)	Amortizaciones del Periodo (f)	Revaluaciones, Reclasificaciones y Otros Ajustes (g)	Saldo Final del Periodo (h)	Pago de Intereses del Periodo (i)	Pago de Comisiones y demás costos asociados durante el Periodo (j)
	al 31 de diciembre de 2020(d)				h=d+e-f+g		
1. Deuda Pública (1=A+B)	0.00	0.00	0.00	0.00	0.00	0.00	0.00
A. Corto Plazo (A=a1+a2+a3)	0.00	0.00	0.00	0.00	0.00	0.00	0.00
a1) Instituciones de Crédito	0.00	0.00	0.00	0.00	0.00	0.00	0.00
a2) Títulos y Valores	0.00	0.00	0.00	0.00	0.00	0.00	0.00
a3) Arrendamientos Financieros	0.00	0.00	0.00	0.00	0.00	0.00	0.00
B. Largo Plazo (B=b1+b2+b3)	0.00	0.00	0.00	0.00	0.00	0.00	0.00
b1) Instituciones de Crédito	0.00	0.00	0.00	0.00	0.00	0.00	0.00
b2) Títulos y Valores	0.00	0.00	0.00	0.00	0.00	0.00	0.00
b3) Arrendamientos Financieros	0.00	0.00	0.00	0.00	0.00	0.00	0.00
2. Otros Pasivos	2,241,066.47	0.00	0.00	0.00	979,313.62	0.00	0.00
3. Total de la Deuda Pública y Otros	540,856.39	0.00	0.00	0.00	979,313.62	0.00	0.00

Patronato de Museos de San Pedro  
Informe de Avance de Gestión Financiera  
Informe Analítico de Obligaciones Diferentes de Financiamiento LDF  
Formato 3  
Al 31 de Marzo de 2021  
(cifras expresadas en pesos)

Denominación de las Obligaciones Diferentes de Financiamiento	Fecha del Contrato	Fecha de inicio del proyecto	Fecha de vencimiento del proyecto	Monto de la inversión	Plazo pactado meses	Monto promedio mensual de pago	Monto pagado al 31 de marzo de 2021	Saldo por pagar al 31 marzo de 2021
A. Asociaciones Público Privadas ( APP's)	NA	NA	NA	0.00	NA	0.00	0.00	0.00
B. Otros Instrumentos 1	NA	NA	NA	0.00	NA	0.00	0.00	0.00
B. Otros Instrumentos 2	NA	NA	NA	0.00	NA	0.00	0.00	0.00
C. Total de Obligaciones Diferentes a financiamiento (C= A+B)				0.00		0.00	0.00	0.00

INFORME DE AVANCE DE GESTIÓN FINANCIERA  
DEL 1 DE ENERO AL 31 DE MARZO 2021

Patronato de Museos de San Pedro Informe de Avance de Gestión Financiera Balance Presupuestario LDF Formato 4 Del 1 de enero al 31 de Marzo de 2021 (cifras expresadas en pesos)			
Concepto	Estimado/ Aprobado	Devengado	Recaudado/ Pagado
<b>A. Ingresos Totales (A = A1+A2+A3)</b>	<b>4,354,471.00</b>	<b>1,520,664.34</b>	<b>1,520,664.34</b>
A1. Ingresos de Libre Disposición	4,354,471.00	1,520,664.34	1,520,664.34
A2. Transferencias Federales Etiquetadas	0.00	0.00	0.00
A3. Financiamiento Neto	0.00	0.00	0.00
<b>B. Egresos Presupuestarios<sup>1</sup> (B = B1+B2)</b>	<b>126,592,662.61</b>	<b>10,287,563.45</b>	<b>10,287,563.45</b>
B1. Gasto No Etiquetado (sin incluir Amortización de la Deuda Pública)	126,592,662.61	10,287,563.45	10,287,563.45
B2. Gasto Etiquetado (sin incluir Amortización de la Deuda Pública)	0.00	0.00	0.00
<b>C. Remanentes del Ejercicio Anterior (C = C1 + C2)</b>	<b>0.00</b>	<b>0.00</b>	<b>0.00</b>
C1. Remanentes de Ingresos de Libre Disposición aplicados en el periodo	0.00	0.00	0.00
C2. Remanentes de Transferencias Federales Etiquetadas aplicados en el periodo	0.00	0.00	0.00
<b>I. Balance Presupuestario (I = A - B + C)</b>	<b>-122,238,191.61</b>	<b>-8,766,899.11</b>	<b>-8,766,899.11</b>
<b>II. Balance Presupuestario sin Financiamiento Neto (II = I - A3)</b>	<b>-122,238,191.61</b>	<b>-8,766,899.11</b>	<b>-8,766,899.11</b>
<b>III. Balance Presupuestario sin Financiamiento Neto y sin Remanentes del Ejercicio Anterior (III = II - C)</b>	<b>-122,238,191.61</b>	<b>-8,766,899.11</b>	<b>-8,766,899.11</b>
Concepto	Aprobado	Devengado	Pagado
<b>E. Intereses, Comisiones y Gastos de la Deuda (E = E1+E2)</b>	<b>0.00</b>	<b>0.00</b>	<b>0.00</b>
E1. Intereses, Comisiones y Gastos de la Deuda con Gasto No Etiquetado	0.00	0.00	0.00
E2. Intereses, Comisiones y Gastos de la Deuda con Gasto Etiquetado	0.00	0.00	0.00
<b>IV. Balance Primario (IV = III + E)</b>	<b>-122,238,191.61</b>	<b>-8,766,899.11</b>	<b>-8,766,899.11</b>
Concepto	Estimado/ Aprobado	Devengado	Recaudado/ Pagado
<b>F. Financiamiento (F = F1 + F2)</b>	<b>0.00</b>	<b>0.00</b>	<b>0.00</b>
F1. Financiamiento con Fuente de Pago de Ingresos de Libre Disposición	0.00	0.00	0.00
F2. Financiamiento con Fuente de Pago de Transferencias Federales Etiquetadas	0.00	0.00	0.00
<b>G. Amortización de la Deuda (G = G1 + G2)</b>	<b>0.00</b>	<b>0.00</b>	<b>0.00</b>
G1. Amortización de la Deuda Pública con Gasto No Etiquetado	0.00	0.00	0.00
G2. Amortización de la Deuda Pública con Gasto Etiquetado	0.00	0.00	0.00
<b>A3. Financiamiento Neto (A3 = F - G)</b>	<b>0.00</b>	<b>0.00</b>	<b>0.00</b>
Concepto	Estimado/ Aprobado	Devengado	Recaudado/ Pagado
A1. Ingresos de Libre Disposición	4,354,471.00	1,520,664.34	1,520,664.34
A3.1 Financiamiento Neto con Fuente de Pago de Ingresos de Libre Disposición (A3.1 = F1 - G1)	0.00	0.00	0.00
F1. Financiamiento con Fuente de Pago de Ingresos de Libre Disposición	0.00	0.00	0.00
G1. Amortización de la Deuda Pública con Gasto No Etiquetado	0.00	0.00	0.00
B1. Gasto No Etiquetado (sin incluir Amortización de la Deuda Pública)	126,592,662.61	10,287,563.45	10,287,563.45
C1. Remanentes de Ingresos de Libre Disposición aplicados en el periodo	0.00	0.00	0.00
<b>V. Balance Presupuestario de Recursos Disponibles (V = A1 + A3.1 - B1 + C1)</b>	<b>-122,238,191.61</b>	<b>-8,766,899.11</b>	<b>-8,766,899.11</b>
<b>VI. Balance Presupuestario de Recursos Disponibles sin Financiamiento Neto (VI = V - A3.1)</b>	<b>-122,238,191.61</b>	<b>-8,766,899.11</b>	<b>-8,766,899.11</b>
Concepto	Estimado/ Aprobado	Devengado	Recaudado/ Pagado
A2. Transferencias Federales Etiquetadas	0.00	0.00	0.00
A3.2 Financiamiento Neto con Fuente de Pago de Transferencias Federales Etiquetadas (A3.2 = F2 - G2)	0.00	0.00	0.00
F2. Financiamiento con Fuente de Pago de Transferencias Federales Etiquetadas	0.00	0.00	0.00
G2. Amortización de la Deuda Pública con Gasto Etiquetado	0.00	0.00	0.00
B2. Gasto Etiquetado (sin incluir Amortización de la Deuda Pública)	0.00	0.00	0.00
C2. Remanentes de Transferencias Federales Etiquetadas aplicados en el periodo	0.00	0.00	0.00
<b>VII. Balance Presupuestario de Recursos Etiquetados (VII = A2 + A3.2 - B2 + C2)</b>	<b>0.00</b>	<b>0.00</b>	<b>0.00</b>
<b>VIII. Balance Presupuestario de Recursos Etiquetados sin Financiamiento Neto (VIII = VII - A3.2)</b>	<b>0.00</b>	<b>0.00</b>	<b>0.00</b>

INFORME DE AVANCE DE GESTIÓN FINANCIERA  
DEL 1 DE ENERO AL 31 DE MARZO 2021

Patronato de Museos de San Pedro						
Informe de Avance de Gestión Financiera						
Estado Analítico de Ingresos Detallado LDF (1/2)						
Formato 5						
Del 1 de enero al 31 de Marzo de 2021						
(cifras expresadas en pesos)						
Concepto	Ingreso					Diferencia
	Estimado 2021	Ampliaciones/ (Reducciones)	Modificado 2021	Devengado	Recaudado	
<b>Ingresos de Libre Disposición</b>						
A. Impuestos	0.00	0.00	0.00	0.00	0.00	0.00
B. Cuotas y Aportaciones de Seguridad Social	0.00	0.00	0.00	0.00	0.00	0.00
C. Contribuciones de Mejoras	0.00	0.00	0.00	0.00	0.00	0.00
D. Derechos	0.00	0.00	0.00	0.00	0.00	0.00
E. Productos	2,086,224.00	0.00	2,086,224.00	1,159,782.34	1,159,782.34	-926,441.66
F. Aprovechamientos	0.00	0.00	0.00	0.00	0.00	0.00
G. Ingresos por Ventas de Bienes y Servicios	0.00	0.00	0.00	0.00	0.00	0.00
H. Participaciones	2,268,247.00	0.00	2,268,247.00	344,382.00	344,382.00	-1,923,865.00
(H=h1+h2+h3+h4+h5+h6+h7+h8+h9+h10+h11)						
h1) Fondo General de Participaciones	2,268,247.00	0.00	2,268,247.00	344,382.00	344,382.00	-1,923,865.00
h2) Fondo de Fomento Municipal	0.00	0.00	0.00	0.00	0.00	0.00
h3) Fondo de Fiscalización y Recaudación	0.00	0.00	0.00	0.00	0.00	0.00
h4) Fondo de Compensación	0.00	0.00	0.00	0.00	0.00	0.00
h5) Fondo de Extracción de Hidrocarburos	0.00	0.00	0.00	0.00	0.00	0.00
h6) Impuesto Especial Sobre Producción y Servicios	0.00	0.00	0.00	0.00	0.00	0.00
h7) 0.136% de la Recaudación Federal Participable	0.00	0.00	0.00	0.00	0.00	0.00
h8) 3.17% Sobre Extracción de Petróleo	0.00	0.00	0.00	0.00	0.00	0.00
h9) Gasolinas y Diésel	0.00	0.00	0.00	0.00	0.00	0.00
h10) Fondo del Impuesto Sobre la Renta	0.00	0.00	0.00	0.00	0.00	0.00
h11) Fondo de Estabilización de los Ingresos de las Entidades Federativas	0.00	0.00	0.00	0.00	0.00	0.00
I. Incentivos Derivados de la Colaboración Fiscal (I=i1+i2+i3+i4+i5)						
i1) Tenencia o Uso de Vehículos	0.00	0.00	0.00	0.00	0.00	0.00
i2) Fondo de Compensación ISAN	0.00	0.00	0.00	0.00	0.00	0.00
i3) Impuesto Sobre Automóviles Nuevos	0.00	0.00	0.00	0.00	0.00	0.00
i4) Fondo de Compensación de Repesos-Intermedios	0.00	0.00	0.00	0.00	0.00	0.00
i5) Otros Incentivos Económicos	0.00	0.00	0.00	0.00	0.00	0.00
J. Transferencias	0.00	0.00	0.00	0.00	0.00	0.00
K. Convenios	0.00	0.00	0.00	0.00	0.00	0.00
k1) Otros Convenios y Subsidios	0.00	0.00	0.00	0.00	0.00	0.00
L. Otros Ingresos de Libre Disposición (L=l1+l2)	0.00	0.00	0.00	0.00	0.00	0.00
l1) Participaciones en Ingresos Locales	0.00	0.00	0.00	0.00	0.00	0.00
l2) Otros Ingresos de Libre Disposición	0.00	0.00	0.00	16,500.00	16,500.00	16,500.00
<b>I. Total de Ingresos de Libre Disposición</b>	<b>4,354,471.00</b>	<b>0.00</b>	<b>4,354,471.00</b>	<b>1,520,664.34</b>	<b>1,520,664.34</b>	<b>-2,833,806.66</b>
(I=A+B+C+D+E+F+G+H+I+J+K+L)						

INFORME DE AVANCE DE GESTIÓN FINANCIERA  
DEL 1 DE ENERO AL 31 DE MARZO 2021

Patronato de Museos de San Pedro  
Informe de Avance de Gestión Financiera  
Estado Analítico de Ingresos Detallado LDF (2/2)  
Formato 5  
Del 1 de enero al 31 de Marzo de 2021  
(cifras expresadas en pesos)

Concepto	Ingreso					Diferencia
	Estimado 2021	Ampliaciones/ (Reducciones)	Modificado 2021	Devengado	Recaudado	
<b>Transferencias Federales Etiquetadas</b>						
A. Aportaciones (A=a1+a2+a3+a4+a5+a6+a7+a8)	0.00	0.00	0.00	0.00	0.00	0.00
a1) Fondo de Aportaciones para la Nómina Educativa y Gasto Operativo	0.00	0.00	0.00	0.00	0.00	0.00
a2) Fondo de Aportaciones para los Servicios de Salud	0.00	0.00	0.00	0.00	0.00	0.00
a3) Fondo de Aportaciones para la Infraestructura Social	0.00	0.00	0.00	0.00	0.00	0.00
a4) Fondo de Aportaciones para el Fortalecimiento de los Municipios y de las Demarcaciones Territoriales del Distrito Federal	0.00	0.00	0.00	0.00	0.00	0.00
a5) Fondo de Aportaciones Múltiples	0.00	0.00	0.00	0.00	0.00	0.00
a6) Fondo de Aportaciones para la Educación Tecnológica y de Adultos	0.00	0.00	0.00	0.00	0.00	0.00
a7) Fondo de Aportaciones para la Seguridad Pública de los Estados y del Distrito Federal	0.00	0.00	0.00	0.00	0.00	0.00
a8) Fondo de Aportaciones para el Fortalecimiento de las Entidades Federativas	0.00	0.00	0.00	0.00	0.00	0.00
B. Convenios (B=b1+b2+b3+b4)	0.00	0.00	0.00	0.00	0.00	0.00
b1) Convenios de Protección Social en Salud	0.00	0.00	0.00	0.00	0.00	0.00
b2) Convenios de Descentralización	0.00	0.00	0.00	0.00	0.00	0.00
b3) Convenios de Reasignación	0.00	0.00	0.00	0.00	0.00	0.00
b4) Otros Convenios y Subsidios	0.00	0.00	0.00	0.00	0.00	0.00
C. Fondos Distintos de Aportaciones (C=c1+c2)	0.00	0.00	0.00	0.00	0.00	0.00
c1) Fondo para Entidades Federativas y Municipios Productores de Hidrocarburos	0.00	0.00	0.00	0.00	0.00	0.00
c2) Fondo Minero	0.00	0.00	0.00	0.00	0.00	0.00
D. Transferencias, Subsidios y Subvenciones, y Pensiones y Jubilaciones	0.00	0.00	0.00	0.00	0.00	0.00
E. Otras Transferencias Federales Etiquetadas	0.00	0.00	0.00	0.00	0.00	0.00
<b>II. Total de Transferencias Federales Etiquetadas (II = A + B + C + D + E)</b>	<b>0.00</b>	<b>0.00</b>	<b>0.00</b>	<b>0.00</b>	<b>0.00</b>	<b>0.00</b>
<b>III. Ingresos Derivados de Financiamientos (III = A)</b>	<b>0.00</b>	<b>0.00</b>	<b>0.00</b>	<b>0.00</b>	<b>0.00</b>	<b>0.00</b>
A. Ingresos Derivados de Financiamientos	0.00	0.00	0.00	0.00	0.00	0.00
<b>IV. Total de Ingresos (IV = I + II + III)</b>	<b>4,354,471.00</b>	<b>0.00</b>	<b>4,354,471.00</b>	<b>1,520,664.34</b>	<b>1,520,664.34</b>	<b>-2,833,806.66</b>

Datos Informativos

- Ingresos Derivados de Financiamientos con Fuente de Pago de Ingresos de Libre Disposición
- Ingresos Derivados de Financiamientos con Fuente de Pago de Transferencias Federales Etiquetadas
- Ingresos Derivados de Financiamientos (3 = 1 + 2)

Patronato de Museos de San Pedro  
Informe de Avance de Gestión Financiera  
Estado Analítico del Presupuesto de Egresos Detallado LDF (1/3)  
Formato 6a  
Clasificación por Objeto del Gasto (Capítulo y Concepto)  
Del 1 de enero al 31 de Marzo de 2021  
(cifras expresadas en pesos)

Concepto ©	Egresos					Subejercicio
	Aprobado 2021	Ampliaciones/ (Reducciones)	Modificado 2021	Devengado	Pagado	
<b>I. Gasto No Etiquetado (I=A+B+C+D+E+F+G+H+I)</b>	<b>126,592,662.61</b>	<b>0.00</b>	<b>126,592,662.61</b>	<b>10,287,563.45</b>	<b>10,287,563.45</b>	<b>116,305,099.16</b>
<b>A. Servicios Personales (A=a1+a2+a3+a4+a5+a6+a7)</b>	<b>37,631,445.01</b>	<b>0.00</b>	<b>37,631,445.01</b>	<b>4,415,150.46</b>	<b>4,415,150.46</b>	<b>33,216,294.55</b>
a1) Remuneraciones al Personal de Carácter Permanente	2,804,228.54	0.00	2,804,228.54	574,696.63	574,696.63	2,229,531.91
a2) Remuneraciones al Personal de Carácter Transitorio	22,917,537.62	0.00	22,917,537.62	3,193,691.94	3,193,691.94	19,723,845.68
a3) Remuneraciones Adicionales y Especiales	1,096,690.09	0.00	1,096,690.09	31,059.68	31,059.68	1,065,630.41
a4) Seguridad Social	10,812,988.76	0.00	10,812,988.76	507,178.38	507,178.38	10,305,810.38
a5) Otras Prestaciones Sociales y Económicas	0.00	0.00	0.00	108,523.83	108,523.83	-108,523.83
a6) Previsiones	0.00	0.00	0.00	0.00	0.00	0.00
a7) Pago de Estímulos a Servidores Públicos	0.00	0.00	0.00	0.00	0.00	0.00
<b>B. Materiales y Suministros (B=b1+b2+b3+b4+b5+b6+b7+b8+b9)</b>	<b>8,576,472.64</b>	<b>0.00</b>	<b>8,576,472.64</b>	<b>1,566,143.84</b>	<b>1,566,143.84</b>	<b>7,010,328.80</b>
b1) Materiales de Administración, Emisión de Documentos y Artículos Oficiales	150,000.00	0.00	150,000.00	29,681.58	29,681.58	120,318.42
b2) Alimentos y Utensilios	48,000.00	0.00	48,000.00	3,475.90	3,475.90	44,524.10
b3) Materias Primas y Materiales de Producción y Comercialización	0.00	0.00	0.00	0.00	0.00	0.00
b4) Materiales y Artículos de Construcción y de Reparación	6,656,472.64	0.00	6,656,472.64	1,504,122.94	1,504,122.94	5,152,349.70
b5) Productos Químicos, Farmacéuticos y de Laboratorio	0.00	0.00	0.00	1,047.00	1,047.00	-1,047.00
b6) Combustibles, Lubricantes y Aditivos	72,000.00	0.00	72,000.00	0.00	0.00	72,000.00
b7) Vestuario, Blancos, Prendas de Protección y Artículos Deportivos	300,000.00	0.00	300,000.00	1,965.18	1,965.18	298,034.82
b8) Materiales y Suministros Para Seguridad	0.00	0.00	0.00	0.00	0.00	0.00
b9) Herramientas, Refacciones y Accesorios Menores	1,350,000.00	0.00	1,350,000.00	25,851.24	25,851.24	1,324,148.76
<b>C. Servicios Generales (C=c1+c2+c3+c4+c5+c6+c7+c8+c9)</b>	<b>19,478,200.08</b>	<b>0.00</b>	<b>19,478,200.08</b>	<b>3,724,868.48</b>	<b>3,724,868.48</b>	<b>15,753,331.60</b>
c1) Servicios Básicos	261,391.04	0.00	261,391.04	141,558.43	141,558.43	119,832.61
c2) Servicios de Arrendamiento	2,955,763.19	0.00	2,955,763.19	636,757.03	636,757.03	2,319,006.16
c3) Servicios Profesionales, Científicos, Técnicos y Otros Servicio	15,311,267.52	0.00	15,311,267.52	2,736,065.57	2,736,065.57	12,575,201.95
c4) Servicios Financieros, Bancarios y Comerciales	192,957.63	0.00	192,957.63	2,702.55	2,702.55	190,255.08
c5) Servicios de Instalación, Reparación, Mantenimiento y Conservación	0.00	0.00	0.00	83,908.30	83,908.30	-83,908.30
c6) Servicios de Comunicación Social y Publicidad	0.00	0.00	0.00	10,828.60	10,828.60	-10,828.60
c7) Servicios de Traslado y Viáticos	0.00	0.00	0.00	0.00	0.00	0.00
c8) Servicios Oficiales	0.00	0.00	0.00	0.00	0.00	0.00
c9) Otros Servicios Generales	756,820.70	0.00	756,820.70	113,048.00	113,048.00	643,772.70
<b>D. Transferencias, Asignaciones, Subsidios y Otras Ayudas (D=d1+d2+d3+d4+d5+d6+d7+d8+d9)</b>	<b>0.00</b>	<b>0.00</b>	<b>0.00</b>	<b>0.00</b>	<b>0.00</b>	<b>0.00</b>
d1) Transferencias Internas y Asignaciones al Sector Público	0.00	0.00	0.00	0.00	0.00	0.00
d2) Transferencias al Resto del Sector Público	0.00	0.00	0.00	0.00	0.00	0.00
d3) Subsidios y Subvenciones	0.00	0.00	0.00	0.00	0.00	0.00
d4) Ayudas Sociales	0.00	0.00	0.00	0.00	0.00	0.00
d5) Pensiones y Jubilaciones	0.00	0.00	0.00	0.00	0.00	0.00
d6) Transferencias a Fideicomisos, Mandatos y Otros Análogos	0.00	0.00	0.00	0.00	0.00	0.00
d7) Transferencias a la Seguridad Social	0.00	0.00	0.00	0.00	0.00	0.00
d8) Donativos	0.00	0.00	0.00	0.00	0.00	0.00
d9) Transferencias al Exterior	0.00	0.00	0.00	0.00	0.00	0.00

INFORME DE AVANCE DE GESTIÓN FINANCIERA  
DEL 1 DE ENERO AL 31 DE MARZO 2021

Patronato de Museos de San Pedro  
Informe de Avance de Gestión Financiera  
Estado Analítico del Presupuesto de Egresos Detallado LDF (2/3)  
Formato 6a  
Clasificación por Objeto del Gasto (Capítulo y Concepto)  
Del 1 de enero al 31 de Marzo de 2021  
(cifras expresadas en pesos)

Concepto ©	Egresos					Subejercicio
	Aprobado 2021	Ampliaciones/ (Reducciones)	Modificado 2021	Devengado	Pagado	
<b>E. Bienes Muebles, Inmuebles e Intangibles (E=e1+e2+e3+e4+e5+e6+e7+e8+e9)</b>	<b>2,000,000.00</b>	<b>0.00</b>	<b>2,000,000.00</b>	<b>581,400.67</b>	<b>581,400.67</b>	<b>1,418,599.33</b>
e1) Mobiliario y Equipo de Administración	0.00	0.00	0.00	86,200.22	86,200.22	-86,200.22
e2) Mobiliario y Equipo Educativo y Recreativo	0.00	0.00	0.00	0.00	0.00	0.00
e3) Equipo e Instrumental Médico y de Laboratorio	0.00	0.00	0.00	0.00	0.00	0.00
e4) Vehículos y Equipo de Transporte	0.00	0.00	0.00	0.00	0.00	0.00
e5) Equipo de Defensa y Seguridad	0.00	0.00	0.00	0.00	0.00	0.00
e6) Maquinaria, Otros Equipos y Herramientas	2,000,000.00	0.00	2,000,000.00	495,200.45	495,200.45	1,504,799.55
e7) Activos Biológicos	0.00	0.00	0.00	0.00	0.00	0.00
e8) Bienes Inmuebles	0.00	0.00	0.00	0.00	0.00	0.00
e9) Activos Intangibles	0.00	0.00	0.00	0.00	0.00	0.00
<b>F. Inversión Pública (F=f1+f2+f3)</b>	<b>58,906,544.88</b>	<b>0.00</b>	<b>58,906,544.88</b>	<b>0.00</b>	<b>0.00</b>	<b>58,906,544.88</b>
f1) Obra Pública en Bienes de Dominio Público	0.00	0.00	0.00	0.00	0.00	0.00
f2) Obra Pública en Bienes Propios	58,906,544.88	0.00	58,906,544.88	0.00	0.00	58,906,544.88
f3) Proyectos Productivos y Acciones de Fomento	0.00	0.00	0.00	0.00	0.00	0.00
<b>G. Inversiones Financieras y Otras Provisiones (G=g1+g2+g3+g4+g5+g6+g7)</b>	<b>0.00</b>	<b>0.00</b>	<b>0.00</b>	<b>0.00</b>	<b>0.00</b>	<b>0.00</b>
g1) Inversiones Para el Fomento de Actividades Productivas	0.00	0.00	0.00	0.00	0.00	0.00
g2) Acciones y Participaciones de Capital	0.00	0.00	0.00	0.00	0.00	0.00
g3) Compra de Títulos y Valores	0.00	0.00	0.00	0.00	0.00	0.00
g4) Concesión de Préstamos	0.00	0.00	0.00	0.00	0.00	0.00
g5) Inversiones en Fideicomisos, Mandatos y Otros Análogos	0.00	0.00	0.00	0.00	0.00	0.00
Fideicomiso de Desastres Naturales (Informativo)	0.00	0.00	0.00	0.00	0.00	0.00
g6) Otras Inversiones Financieras	0.00	0.00	0.00	0.00	0.00	0.00
g7) Provisiones para Contingencias y Otras Erogaciones Especiales	0.00	0.00	0.00	0.00	0.00	0.00
<b>H. Participaciones y Aportaciones (H=h1+h2+h3)</b>	<b>0.00</b>	<b>0.00</b>	<b>0.00</b>	<b>0.00</b>	<b>0.00</b>	<b>0.00</b>
h1) Participaciones	0.00	0.00	0.00	0.00	0.00	0.00
h2) Aportaciones	0.00	0.00	0.00	0.00	0.00	0.00
h3) Convenios	0.00	0.00	0.00	0.00	0.00	0.00
<b>I. Deuda Pública (I=i1+i2+i3+i4+i5+i6+i7)</b>	<b>0.00</b>	<b>0.00</b>	<b>0.00</b>	<b>0.00</b>	<b>0.00</b>	<b>0.00</b>
i1) Amortización de la Deuda Pública	0.00	0.00	0.00	0.00	0.00	0.00
i2) Intereses de la Deuda Pública	0.00	0.00	0.00	0.00	0.00	0.00
i3) Comisiones de la Deuda Pública	0.00	0.00	0.00	0.00	0.00	0.00
i4) Gastos de la Deuda Pública	0.00	0.00	0.00	0.00	0.00	0.00
i5) Costo por Coberturas	0.00	0.00	0.00	0.00	0.00	0.00
i6) Apoyos Financieros	0.00	0.00	0.00	0.00	0.00	0.00
i7) Adeudos de Ejercicios Fiscales Anteriores (ADEFAS)	0.00	0.00	0.00	0.00	0.00	0.00

**INFORME DE AVANCE DE GESTIÓN FINANCIERA  
DEL 1 DE ENERO AL 31 DE MARZO 2021**

**Patronato de Museos de San Pedro  
Informe de Avance de Gestión Financiera  
Estado Analítico del Presupuesto de Egresos Detallado LDF (3/3)  
Formato 6a  
Clasificación por Objeto del Gasto (Capítulo y Concepto)  
Del 1 de enero al 31 de Marzo de 2021  
(cifras expresadas en pesos)**

Concepto (C)	Egresos					Subejercicio
	Aprobado 2021	Ampliaciones/ (Reducciones)	Modificado 2021	Devengado	Pagado	
<b>II. Gasto Etiquetado (II=A+B+C+D+E+F+G+H+I)</b>	<b>0.00</b>	<b>0.00</b>	<b>0.00</b>	<b>0.00</b>	<b>0.00</b>	<b>0.00</b>
<b>A. Servicios Personales (A=a1+a2+a3+a4+a5+a6+a7)</b>	<b>0.00</b>	<b>0.00</b>	<b>0.00</b>	<b>0.00</b>	<b>0.00</b>	<b>0.00</b>
a1) Remuneraciones al Personal de Carácter Permanente	0.00	0.00	0.00	0.00	0.00	0.00
a2) Remuneraciones al Personal de Carácter Transitorio	0.00	0.00	0.00	0.00	0.00	0.00
a3) Remuneraciones Adicionales y Especiales	0.00	0.00	0.00	0.00	0.00	0.00
a4) Seguridad Social	0.00	0.00	0.00	0.00	0.00	0.00
a5) Otras Prestaciones Sociales y Económicas	0.00	0.00	0.00	0.00	0.00	0.00
a6) Previsiones	0.00	0.00	0.00	0.00	0.00	0.00
a7) Pago de Estímulos a Servidores Públicos	0.00	0.00	0.00	0.00	0.00	0.00
<b>B. Materiales y Suministros (B=b1+b2+b3+b4+b5+b6+b7+b8+b9)</b>	<b>0.00</b>	<b>0.00</b>	<b>0.00</b>	<b>0.00</b>	<b>0.00</b>	<b>0.00</b>
b1) Materiales de Administración, Emisión de Documentos y Artículos Oficiales	0.00	0.00	0.00	0.00	0.00	0.00
b2) Alimentos y Utensilios	0.00	0.00	0.00	0.00	0.00	0.00
b3) Materias Primas y Materiales de Producción y Comercialización	0.00	0.00	0.00	0.00	0.00	0.00
b4) Materiales y Artículos de Construcción y de Reparación	0.00	0.00	0.00	0.00	0.00	0.00
b5) Productos Químicos, Farmacéuticos y de Laboratorio	0.00	0.00	0.00	0.00	0.00	0.00
b6) Combustibles, Lubricantes y Aditivos	0.00	0.00	0.00	0.00	0.00	0.00
b7) Vestuario, Blancos, Prendas de Protección y Artículos Deportivos	0.00	0.00	0.00	0.00	0.00	0.00
b8) Materiales y Suministros Para Seguridad	0.00	0.00	0.00	0.00	0.00	0.00
b9) Herramientas, Refacciones y Accesorios Menores	0.00	0.00	0.00	0.00	0.00	0.00
<b>C. Servicios Generales (C=c1+c2+c3+c4+c5+c6+c7+c8+c9)</b>	<b>0.00</b>	<b>0.00</b>	<b>0.00</b>	<b>0.00</b>	<b>0.00</b>	<b>0.00</b>
c1) Servicios Básicos	0.00	0.00	0.00	0.00	0.00	0.00
c2) Servicios de Arrendamiento	0.00	0.00	0.00	0.00	0.00	0.00
c3) Servicios Profesionales, Científicos, Técnicos y Otros Servicios	0.00	0.00	0.00	0.00	0.00	0.00
c4) Servicios Financieros, Bancarios y Comerciales	0.00	0.00	0.00	0.00	0.00	0.00
c5) Servicios de Instalación, Reparación, Mantenimiento y Consejo	0.00	0.00	0.00	0.00	0.00	0.00
c6) Servicios de Comunicación Social y Publicidad	0.00	0.00	0.00	0.00	0.00	0.00
c7) Servicios de Traslado y Viáticos	0.00	0.00	0.00	0.00	0.00	0.00
c8) Servicios Oficiales	0.00	0.00	0.00	0.00	0.00	0.00
c9) Otros Servicios Generales	0.00	0.00	0.00	0.00	0.00	0.00
<b>D. Transferencias, Asignaciones, Subsidios y Otras Ayudas (D=d1+d2+d3+d4+d5+d6+d7+d8+d9)</b>	<b>0.00</b>	<b>0.00</b>	<b>0.00</b>	<b>0.00</b>	<b>0.00</b>	<b>0.00</b>
d1) Transferencias Internas y Asignaciones al Sector Público	0.00	0.00	0.00	0.00	0.00	0.00
d2) Transferencias al Resto del Sector Público	0.00	0.00	0.00	0.00	0.00	0.00
d3) Subsidios y Subvenciones	0.00	0.00	0.00	0.00	0.00	0.00
d4) Ayudas Sociales	0.00	0.00	0.00	0.00	0.00	0.00
d5) Pensiones y Jubilaciones	0.00	0.00	0.00	0.00	0.00	0.00
d6) Transferencias a Fideicomisos, Mandatos y Otros Análogos	0.00	0.00	0.00	0.00	0.00	0.00
d7) Transferencias a la Seguridad Social	0.00	0.00	0.00	0.00	0.00	0.00
d8) Donativos	0.00	0.00	0.00	0.00	0.00	0.00
d9) Transferencias al Exterior	0.00	0.00	0.00	0.00	0.00	0.00
<b>E. Bienes Muebles, Inmuebles e Intangibles (E=e1+e2+e3+e4+e5+e6+e7+e8+e9)</b>	<b>0.00</b>	<b>0.00</b>	<b>0.00</b>	<b>0.00</b>	<b>0.00</b>	<b>0.00</b>
e1) Mobiliario y Equipo de Administración	0.00	0.00	0.00	0.00	0.00	0.00
e2) Mobiliario y Equipo Educativo y Recreativo	0.00	0.00	0.00	0.00	0.00	0.00
e3) Equipo e Instrumental Médico y de Laboratorio	0.00	0.00	0.00	0.00	0.00	0.00
e4) Vehículos y Equipo de Transporte	0.00	0.00	0.00	0.00	0.00	0.00
e5) Equipo de Defensa y Seguridad	0.00	0.00	0.00	0.00	0.00	0.00
e6) Maquinaria, Otros Equipos y Herramientas	0.00	0.00	0.00	0.00	0.00	0.00
e7) Activos Biológicos	0.00	0.00	0.00	0.00	0.00	0.00
e8) Bienes Inmuebles	0.00	0.00	0.00	0.00	0.00	0.00
e9) Activos Intangibles	0.00	0.00	0.00	0.00	0.00	0.00
<b>F. Inversión Pública (F=f1+f2+f3)</b>	<b>0.00</b>	<b>0.00</b>	<b>0.00</b>	<b>0.00</b>	<b>0.00</b>	<b>0.00</b>
f1) Obra Pública en Bienes de Dominio Público	0.00	0.00	0.00	0.00	0.00	0.00
f2) Obra Pública en Bienes Propios	0.00	0.00	0.00	0.00	0.00	0.00
f3) Proyectos Productivos y Acciones de Fomento	0.00	0.00	0.00	0.00	0.00	0.00
<b>G. Inversiones Financieras y Otras Provisiones (G=g1+g2+g3+g4+g5+g6+g7)</b>	<b>0.00</b>	<b>0.00</b>	<b>0.00</b>	<b>0.00</b>	<b>0.00</b>	<b>0.00</b>
g1) Inversiones Para el Fomento de Actividades Productivas	0.00	0.00	0.00	0.00	0.00	0.00
g2) Acciones y Participaciones de Capital	0.00	0.00	0.00	0.00	0.00	0.00
g3) Compra de Títulos y Valores	0.00	0.00	0.00	0.00	0.00	0.00
g4) Concesión de Préstamos	0.00	0.00	0.00	0.00	0.00	0.00
g5) Inversiones en Fideicomisos, Mandatos y Otros Análogos	0.00	0.00	0.00	0.00	0.00	0.00
Fideicomiso de Desastres Naturales (Informativo)	0.00	0.00	0.00	0.00	0.00	0.00
g6) Otras Inversiones Financieras	0.00	0.00	0.00	0.00	0.00	0.00
g7) Provisiones para Contingencias y Otras Erogaciones Especiales	0.00	0.00	0.00	0.00	0.00	0.00
<b>H. Participaciones y Aportaciones (H=h1+h2+h3)</b>	<b>0.00</b>	<b>0.00</b>	<b>0.00</b>	<b>0.00</b>	<b>0.00</b>	<b>0.00</b>
h1) Participaciones	0.00	0.00	0.00	0.00	0.00	0.00
h2) Aportaciones	0.00	0.00	0.00	0.00	0.00	0.00
h3) Convenios	0.00	0.00	0.00	0.00	0.00	0.00
<b>I. Deuda Pública (I=i1+i2+i3+i4+i5+i6+i7)</b>	<b>0.00</b>	<b>0.00</b>	<b>0.00</b>	<b>0.00</b>	<b>0.00</b>	<b>0.00</b>
i1) Amortización de la Deuda Pública	0.00	0.00	0.00	0.00	0.00	0.00
i2) Intereses de la Deuda Pública	0.00	0.00	0.00	0.00	0.00	0.00
i3) Comisiones de la Deuda Pública	0.00	0.00	0.00	0.00	0.00	0.00
i4) Gastos de la Deuda Pública	0.00	0.00	0.00	0.00	0.00	0.00
i5) Costo por Coberturas	0.00	0.00	0.00	0.00	0.00	0.00
i6) Apoyos Financieros	0.00	0.00	0.00	0.00	0.00	0.00
i7) Adeudos de Ejercicios Fiscales Anteriores (ADEFAS)	0.00	0.00	0.00	0.00	0.00	0.00
<b>III. Total de Egresos (III = I + II)</b>	<b>126,582,662.81</b>	<b>0.00</b>	<b>126,582,662.81</b>	<b>10,287,563.45</b>	<b>10,287,563.45</b>	<b>116,305,099.16</b>

Patronato de Museos de San Pedro  
Informe de Avance de Gestión Financiera  
Estado Analítico del Presupuesto de Egresos Detallado LDF  
Formato 6 b  
Clasificación Administrativa  
Del 1 de enero al 31 de Marzo de 2021  
(cifras expresadas en pesos)

Concepto (c)	Egresos					Subejercicio
	Aprobado 2021	Ampliaciones/ (Reducciones)	Modificado 2021	Devengado	Pagado	
I. Gasto No Etiquetado	126,592,662.61	0.00	126,592,662.61	10,287,563.45	10,287,563.45	116,305,099.16
Patronato de Museos de San Pedro	126,592,662.61	0.00	126,592,662.61	10,287,563.45	10,287,563.45	116,305,099.16
II. Gasto Etiquetado	0.00	0.00	0.00	0.00	0.00	0.00
III. Total de Egresos (III = I + II)	126,592,662.61	0.00	126,592,662.61	10,287,563.45	10,287,563.45	116,305,099.16

INFORME DE AVANCE DE GESTIÓN FINANCIERA  
DEL 1 DE ENERO AL 31 DE MARZO 2021

Patronato de Museos de San Pedro  
Informe de Avance de Gestión Financiera  
Estado Analítico del Ejercicio del Presupuesto de Egresos Detallado LDF (1/2)  
Formato 6 c  
Clasificación Funcional (Finalidad y Función)  
Del 1 de enero al 31 de Marzo de 2021  
(cifras expresadas en pesos)

Concepto	Egresos					Subejercicio
	Aprobado 2021	Ampliaciones/ (Reducciones)	Modificado 2021	Devengado	Pagado	
<b>I. Gasto No Etiquetado (I=A+B+C+D)</b>	<b>126,592,662.61</b>	<b>0.00</b>	<b>126,592,662.61</b>	<b>10,287,563.45</b>	<b>10,287,563.45</b>	<b>116,305,099.16</b>
<b>A. Gobierno (A=a1+a2+a3+a4+a5+a6+a7+a8)</b>	<b>0.00</b>	<b>0.00</b>	<b>0.00</b>	<b>0.00</b>	<b>0.00</b>	<b>0.00</b>
a1) Legislación	0.00	0.00	0.00	0.00	0.00	0.00
a2) Justicia	0.00	0.00	0.00	0.00	0.00	0.00
a3) Coordinación de la Política de Gobierno	0.00	0.00	0.00	0.00	0.00	0.00
a4) Relaciones Exteriores	0.00	0.00	0.00	0.00	0.00	0.00
a5) Asuntos Financieros y Hacendarios	0.00	0.00	0.00	0.00	0.00	0.00
a6) Seguridad Nacional	0.00	0.00	0.00	0.00	0.00	0.00
a7) Asuntos de Orden Público y de Seguridad Interior	0.00	0.00	0.00	0.00	0.00	0.00
a8) Otros Servicios Generales	0.00	0.00	0.00	0.00	0.00	0.00
<b>B. Desarrollo Social (B=b1+b2+b3+b4+b5+b6+b7)</b>	<b>126,592,662.61</b>	<b>0.00</b>	<b>126,592,662.61</b>	<b>10,287,563.45</b>	<b>10,287,563.45</b>	<b>116,305,099.16</b>
b1) Protección Ambiental	0.00	0.00	0.00	0.00	0.00	0.00
b2) Vivienda y Servicios a la Comunidad	0.00	0.00	0.00	0.00	0.00	0.00
b3) Salud	0.00	0.00	0.00	0.00	0.00	0.00
b4) Recreación, Cultura y Otras Manifestaciones Sociales	126,592,662.61	0.00	126,592,662.61	10,287,563.45	10,287,563.45	116,305,099.16
b5) Educación	0.00	0.00	0.00	0.00	0.00	0.00
b6) Protección Social	0.00	0.00	0.00	0.00	0.00	0.00
b7) Otros Asuntos Sociales	0.00	0.00	0.00	0.00	0.00	0.00
<b>C. Desarrollo Económico (C=c1+c2+c3+c4+c5+c6+c7+c8+c9)</b>	<b>0.00</b>	<b>0.00</b>	<b>0.00</b>	<b>0.00</b>	<b>0.00</b>	<b>0.00</b>
c1) Asuntos Económicos, Comerciales y Laborales en General	0.00	0.00	0.00	0.00	0.00	0.00
c2) Agropecuaria, Silvicultura, Pesca y Caza	0.00	0.00	0.00	0.00	0.00	0.00
c3) Combustibles y Energía	0.00	0.00	0.00	0.00	0.00	0.00
c4) Minería, Manufacturas y Construcción	0.00	0.00	0.00	0.00	0.00	0.00
c5) Transporte	0.00	0.00	0.00	0.00	0.00	0.00
c6) Comunicaciones	0.00	0.00	0.00	0.00	0.00	0.00
c7) Turismo	0.00	0.00	0.00	0.00	0.00	0.00
c8) Ciencia, Tecnología e Innovación	0.00	0.00	0.00	0.00	0.00	0.00
c9) Otras Industrias y Otros Asuntos Económicos	0.00	0.00	0.00	0.00	0.00	0.00
<b>D. Otras No Clasificadas en Funciones Anteriores (D=d1+d2+d3+d4)</b>	<b>0.00</b>	<b>0.00</b>	<b>0.00</b>	<b>0.00</b>	<b>0.00</b>	<b>0.00</b>
d1) Transacciones de la Deuda Pública / Costo Financiero de la Deuda	0.00	0.00	0.00	0.00	0.00	0.00
d2) Transferencias, Participaciones y Aportaciones Entre Diferentes Niveles y Ordenes de Gobierno	0.00	0.00	0.00	0.00	0.00	0.00
d3) Saneamiento del Sistema Financiero	0.00	0.00	0.00	0.00	0.00	0.00
d4) Adeudos de Ejercicios Fiscales Anteriores	0.00	0.00	0.00	0.00	0.00	0.00

INFORME DE AVANCE DE GESTIÓN FINANCIERA  
DEL 1 DE ENERO AL 31 DE MARZO 2021

Patronato de Museos de San Pedro  
Cuenta Pública 2020  
Estado Analítico del Ejercicio del Presupuesto de Egresos Detallado LDF (2/2)  
Formato 6 c  
Clasificación Funcional (Finalidad y Función)  
Del 1 de enero al 31 de diciembre de 2020  
(cifras expresadas en pesos)

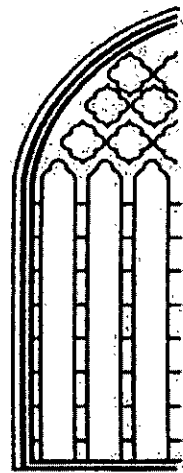
Concepto	Egresos					Subejercicio
	Aprobado 2020	Ampliaciones/ (Reducciones)	Modificado 2020	Devengado	Pagado	
<b>II. Gasto Etiquetado (II=A+B+C+D)</b>	<b>0.00</b>	<b>0.00</b>	<b>0.00</b>	<b>0.00</b>	<b>0.00</b>	<b>0.00</b>
<b>A. Gobierno (A=a1+a2+a3+a4+a5+a6+a7+a8)</b>	<b>0.00</b>	<b>0.00</b>	<b>0.00</b>	<b>0.00</b>	<b>0.00</b>	<b>0.00</b>
a1) Legislación	0.00	0.00	0.00	0.00	0.00	0.00
a2) Justicia	0.00	0.00	0.00	0.00	0.00	0.00
a3) Coordinación de la Política de Gobierno	0.00	0.00	0.00	0.00	0.00	0.00
a4) Relaciones Exteriores	0.00	0.00	0.00	0.00	0.00	0.00
a5) Asuntos Financieros y Hacendarios	0.00	0.00	0.00	0.00	0.00	0.00
a6) Seguridad Nacional	0.00	0.00	0.00	0.00	0.00	0.00
a7) Asuntos de Orden Público y de Seguridad Interior	0.00	0.00	0.00	0.00	0.00	0.00
a8) Otros Servicios Generales	0.00	0.00	0.00	0.00	0.00	0.00
<b>B. Desarrollo Social (B=b1+b2+b3+b4+b5+b6+b7)</b>	<b>0.00</b>	<b>0.00</b>	<b>0.00</b>	<b>0.00</b>	<b>0.00</b>	<b>0.00</b>
b1) Protección Ambiental	0.00	0.00	0.00	0.00	0.00	0.00
b2) Vivienda y Servicios a la Comunidad	0.00	0.00	0.00	0.00	0.00	0.00
b3) Salud	0.00	0.00	0.00	0.00	0.00	0.00
b4) Recreación, Cultura y Otras Manifestaciones Sociales	0.00	0.00	0.00	0.00	0.00	0.00
b5) Educación	0.00	0.00	0.00	0.00	0.00	0.00
b6) Protección Social	0.00	0.00	0.00	0.00	0.00	0.00
b7) Otros Asuntos Sociales	0.00	0.00	0.00	0.00	0.00	0.00
<b>C. Desarrollo Económico (C=c1+c2+c3+c4+c5+c6+c7+c8+c9)</b>	<b>0.00</b>	<b>0.00</b>	<b>0.00</b>	<b>0.00</b>	<b>0.00</b>	<b>0.00</b>
c1) Asuntos Económicos, Comerciales y Laborales en General	0.00	0.00	0.00	0.00	0.00	0.00
c2) Agropecuaria, Silvicultura, Pesca y Caza	0.00	0.00	0.00	0.00	0.00	0.00
c3) Combustibles y Energía	0.00	0.00	0.00	0.00	0.00	0.00
c4) Minería, Manufacturas y Construcción	0.00	0.00	0.00	0.00	0.00	0.00
c5) Transporte	0.00	0.00	0.00	0.00	0.00	0.00
c6) Comunicaciones	0.00	0.00	0.00	0.00	0.00	0.00
c7) Turismo	0.00	0.00	0.00	0.00	0.00	0.00
c8) Ciencia, Tecnología e Innovación	0.00	0.00	0.00	0.00	0.00	0.00
c9) Otras Industrias y Otros Asuntos Económicos	0.00	0.00	0.00	0.00	0.00	0.00
<b>D. Otras No Clasificadas en Funciones Anteriores (D=d1+d2+d3+d4)</b>	<b>0.00</b>	<b>0.00</b>	<b>0.00</b>	<b>0.00</b>	<b>0.00</b>	<b>0.00</b>
d1) Transacciones de la Deuda Pública / Costo Financiero de la Deuda	0.00	0.00	0.00	0.00	0.00	0.00
d2) Transferencias, Participaciones y Aportaciones Entre Diferentes Niveles y Ordenes de Gobierno	0.00	0.00	0.00	0.00	0.00	0.00
d3) Saneamiento del Sistema Financiero	0.00	0.00	0.00	0.00	0.00	0.00
d4) Adeudos de Ejercicios Fiscales Anteriores	0.00	0.00	0.00	0.00	0.00	0.00
<b>III. Total de Egresos (III = I + II)</b>	<b>126,592,662.61</b>	<b>0.00</b>	<b>126,592,662.61</b>	<b>10,287,563.45</b>	<b>10,287,563.45</b>	<b>116,305,099.16</b>

Patronato de Museos de San Pedro  
Informe de Avance de Gestión Financiera  
Estado Analítico del Ejercicio del Presupuesto de Egresos Detallado LDF  
Formato 6 d  
Clasificación de Servicios Personales por Categoría  
Del 1 de enero al 31 de Marzo de 2021  
(cifras expresadas en pesos)

Concepto	Egresos					Subejercicio
	Aprobado 2021	Ampliaciones/ (Reducciones)	Modificado 2021	Devengado	Pagado	
<b>I. Gasto No Etiquetado (I=A+B+C+D+E+F)</b>	<b>37,631,445.01</b>	<b>0.00</b>	<b>37,631,445.01</b>	<b>4,415,150.46</b>	<b>4,415,150.46</b>	<b>33,216,294.55</b>
A. Personal Administrativo y de Servicio Público	37,631,445.01	0.00	37,631,445.01	4,415,150.46	4,415,150.46	33,216,294.55
B. Magisterio	0.00	0.00	0.00	0.00	0.00	0.00
C. Servicios de Salud (C=c1+c2)	0.00	0.00	0.00	0.00	0.00	0.00
c1) Personal Administrativo	0.00	0.00	0.00	0.00	0.00	0.00
c2) Personal Médico, Paramédico y afin	0.00	0.00	0.00	0.00	0.00	0.00
D. Seguridad Pública	0.00	0.00	0.00	0.00	0.00	0.00
E. Gastos asociados a la implementación de nuevas leyes federales o reformas a las mismas (E = e1 + e2)	0.00	0.00	0.00	0.00	0.00	0.00
e1) Nombre del Programa o Ley 1	0.00	0.00	0.00	0.00	0.00	0.00
e2) Nombre del Programa o Ley 2	0.00	0.00	0.00	0.00	0.00	0.00
F. Sentencias laborales definitivas	0.00	0.00	0.00	0.00	0.00	0.00
<b>II. Gasto Etiquetado (II=A+B+C+D+E+F)</b>	<b>0.00</b>	<b>0.00</b>	<b>0.00</b>	<b>0.00</b>	<b>0.00</b>	<b>0.00</b>
A. Personal Administrativo y de Servicio Público	0.00	0.00	0.00	0.00	0.00	0.00
B. Magisterio	0.00	0.00	0.00	0.00	0.00	0.00
C. Servicios de Salud (C=c1+c2)	0.00	0.00	0.00	0.00	0.00	0.00
c1) Personal Administrativo	0.00	0.00	0.00	0.00	0.00	0.00
c2) Personal Médico, Paramédico y afin	0.00	0.00	0.00	0.00	0.00	0.00
D. Seguridad Pública	0.00	0.00	0.00	0.00	0.00	0.00
E. Gastos asociados a la implementación de nuevas leyes federales o reformas a las mismas (E = e1 + e2)	0.00	0.00	0.00	0.00	0.00	0.00
e1) Nombre del Programa o Ley 1	0.00	0.00	0.00	0.00	0.00	0.00
e2) Nombre del Programa o Ley 2	0.00	0.00	0.00	0.00	0.00	0.00
F. Sentencias laborales definitivas	0.00	0.00	0.00	0.00	0.00	0.00
<b>III. Total del Gasto en Servicios Personales (III = I + II)</b>	<b>37,631,445.01</b>	<b>0.00</b>	<b>37,631,445.01</b>	<b>4,415,150.46</b>	<b>4,415,150.46</b>	<b>33,216,294.55</b>



PRESUPUESTO DE INGRESOS  
EJERCICIO FISCAL 2021



PATRONATO  
DE  
MUSEOS  
DE  
SAN PEDRO

PRESUPUESTO DE INGRESOS-2021



PRESUPUESTO DE INGRESOS  
EJERCICIO FISCAL 2021



### Fundamento Legal

## REGLAMENTO ORGÁNICO DEL PATRONATO DE MUSEOS DE SAN PEDRO

**Artículo 8. Atribuciones del Consejo.** Son atribuciones del Consejo:

XI Aprobar y presentar al Republicano Ayuntamiento, su presupuesto anual de ingresos el cual contendrá la solicitud de mínima transferencia de recursos del erario municipal, así como en su caso las tarifas por los servicios que preste el Patronato condicionada a prioridades y suficiencia presupuestaria;

**Artículo 16. Atribuciones del Director General.** Son atribuciones y responsabilidades del Director General:

III Presentar al Consejo el proyecto del presupuesto de ingresos que contenga la solicitud del monto anual de transferencia que se presentará al Republicano Ayuntamiento para su aprobación, condicionada a prioridades y suficiencia presupuestaria;



**PRESUPUESTO DE INGRESOS  
EJERCICIO FISCAL 2021**



**Patronato de Museos de San Pedro**

Presupuesto de Ingresos

Periodo 01 de enero al 31 de diciembre de 2021

Cumplimiento al artículo 8 fracción XIII del Reglamento Orgánico del Patronato de Museos de San Pedro

CLASIFICADOR RUBRO DE INGRESOS	DESCRIPCION	MONTO \$
5	51 Productos	
	Rendimientos Bancarios	\$ 2,086,224
Son los ingresos por concepto de servicios otorgados por funciones de derecho privado, tales como los intereses que generan las cuentas bancarias de los entes públicos, entre otros, de conformidad con la legislación aplicable en la materia.		
8	83 Participaciones	\$ 2,268,247
Son los ingresos que reciben las Entidades Federativas y Municipios derivados de convenios de coordinación, colaboración, reasignación o descentralización según corresponda; los cuales se acuerdan entre la Federación, las Entidades Federativas y/o los Municipios.		
<b>Total</b>		<b>\$ 4,354,471</b>

San Pedro Garza García Nuevo Leon a 10 de diciembre de 2020

C. Director General

  
Ing. Rogelio Vicente Sanchez Garza

El presente presupuesto de ingresos corresponde a las estimaciones que se efectúan por lo siguientes conceptos:

- 1° Los rendimientos generados por el recurso que se encuentra en Bancos en Inversiones en las cuentas del Patronato de Museos, derivado de la partida presupuestal transferida en el ejercicio fiscal 2018, para el Proyecto del Museo La Milarca, y
- 2° De la devolución de Impuesto Sobre la Renta de sueldos y salarios que se espera devengar en el patronato y que se devuelven al ente publico derivado de lo establecido en el artículo 3b) de la Ley de Coordinación Fiscal vigente.



PRESUPUESTO DE INGRESOS  
EJERCICIO FISCAL 2021



Patronato de Museos San Pedro Iniciativa de Ley de Ingresos para el Ejercicio Fiscal 2021	Ingreso Estimado
<b>Total</b>	<b>\$ 4,364,471</b>
Impuestos	
Impuestos Sobre los Ingresos	
Impuestos Sobre el Patrimonio	
Impuestos Sobre la Producción, el Consumo y las Transacciones	
Impuestos al Comercio Exterior	
Impuestos Sobre Nóminas y Asimilables	
Impuestos Ecológicos	
Accesorios de Impuestos	
Otros Impuestos	
Impuestos no Comprendidos en la Ley de Ingresos Vigente, Causados en Ejercicios Fiscales Anteriores Pendientes de Liquidación o Pago	
Cuotas y Aportaciones de Seguridad Social	
Aportaciones para Fondos de Vivienda	
Cuotas para la Seguridad Social	
Cuotas de Ahorro para el Retiro	
Otras Cuotas y Aportaciones para la Seguridad Social	
Accesorios de Cuotas y Aportaciones de Seguridad Social	
Contribuciones de Mejoras	
Contribuciones de Mejoras por Obras Públicas	
Contribuciones de Mejoras no Comprendidas en la Ley de Ingresos Vigente, Causadas en Ejercicios Fiscales Anteriores Pendientes de Liquidación o Pago	
Derechos	
Derechos por el Uso, Goco, Aprovechamiento o Explotación de Bienes de Dominio Público	
Derechos a los Hidrocarburos (Derogado)	
Derechos por Prestación de Servicios	
Otros Derechos	
Accesorios de Derechos	
Derechos no Comprendidos en la Ley de Ingresos Vigente, Causados en Ejercicios Fiscales Anteriores Pendientes de Liquidación o Pago	
Productos	
Productos	2,086,224
Productos de Capital (Derogado)	
Productos no Comprendidos en la Ley de Ingresos Vigente, Causados en Ejercicios Fiscales Anteriores Pendientes de Liquidación o Pago	

Continua

Cumplimiento de la Norma para armonizar la presentación de la información adicional a la iniciativa de la Ley de Ingresos.

Publicado en el Diario Oficial de la Federación el 3 de abril de 2013



PRESUPUESTO DE INGRESOS  
EJERCICIO FISCAL 2021



Patronato de Museos San Pedro Iniciativa de Ley de Ingresos para el Ejercicio Fiscal 2021	Ingreso Estimado
Total	\$ 4,354,471
Aprovechamientos	
Aprovechamientos	
Aprovechamientos Patrimoniales	
Accesorios de Aprovechamientos	
Aprovechamientos no Comprendidos en la Ley de Ingresos Vigente, Causados en Ejercicios Fiscales Anteriores Pendientes de Liquidación o Pago	
Ingresos por Venta de Bienes, Prestación de Servicios y Otros Ingresos	
Ingresos por Venta de Bienes y Prestación de Servicios de Instituciones Públicas de Seguridad Social	
Ingresos por Venta de Bienes y Prestación de Servicios de Empresas Productivas del Estado	
Ingresos por Venta de Bienes y Prestación de Servicios de Entidades Paraestatales y Fideicomisos No Empresariales y No Financieros	
Ingresos por Venta de Bienes y Prestación de Servicios de Entidades Paraestatales Empresariales No Financieras con Participación Estatal Mayoritaria	
Ingresos por Venta de Bienes y Prestación de Servicios de Entidades Paraestatales Empresariales Financieras Monetarias con Participación Estatal Mayoritaria	
Ingresos por Venta de Bienes y Prestación de Servicios de Entidades Paraestatales Empresariales Financieras No Monetarias con Participación Estatal Mayoritaria	
Ingresos por Venta de Bienes y Prestación de Servicios de Fideicomisos Financieros Públicos con Participación Estatal Mayoritaria	
Ingresos por Venta de Bienes y Prestación de Servicios de los Poderes Legislativo y Judicial, y de los Organos Autónomos	
Otros Ingresos	
Participaciones, Aportaciones, Convenios, Incentivos Derivados de la Colaboración Fiscal y Fondos Distintos de Aportaciones	
Participaciones	2,268,247
Aportaciones	
Convenios	
Incentivos Derivados de la Colaboración Fiscal	
Fondos Distintos de Aportaciones	
Transferencias, Asignaciones, Subsidios y Subvenciones, y Pensiones y Jubilaciones	
Transferencias y Asignaciones	
Transferencias al Resto del Sector Público (Derogado)	
Subsidios y Subvenciones	
Ayudas Sociales (Derogado)	
Pensiones y Jubilaciones	
Transferencias a Fideicomisos, Mandatos y Anticipos (Derogado)	
Transferencias del Fondo Mexicano del Petróleo para la Estabilización y el Desarrollo	
Ingresos Derivados de Financiamientos	
Endeudamiento Interno	
Endeudamiento Externo	
Financiamiento Interno	

Cumplimiento de la Norma para armonizar la presentación de la Información adicional a la Iniciativa de la Ley de Ingresos.

Publicado en el Diario Oficial de la Federación el 3 de abril de 2013

INFORME DE AVANCE DE GESTIÓN FINANCIERA  
DEL 1 DE ENERO AL 31 DE MARZO 2021

PRESUPUESTO DE INGRESOS EJERCICIO FISCAL 2021

PATRONATO DE MUSEOS DE SAN PEDRO  
Básicamente Ley de Ingresos 2021  
Anexo 7 - Proyecciones de Ingresos - LIE  
(PESOS)

Concepto (B)	Año de Clave (en recabidos de Ley) (C)	2022	2023	2024	2025	2026
<b>1. Ingresos de LIEP (Disposición (1=A+B+C+D+E+F+G+H+J+K+L))</b>	4,384,471	2,630,883	421,866	434,323	447,007	460,984
A. Impuestos						
B. Cuotas y Aportaciones de Seguridad Social						
C. Contribuciones de Mejoras						
D. Derechos						
E. Productos	2,086,234	1,043,112	104,911	107,441	110,864	113,884
F. Aprovechamientos						
G. Ingresos por Venta de Bienes y Protección de Bienes						
H. Participaciones						
I. Incentivos Derivados de la Colaboración Fiscal						
J. Transferencias y Asignaciones	2,298,247	1,087,773	317,055	327,081	338,894	347,000
K. Concesiones						
L. Otros Ingresos de Libre Disposición						
<b>2. Transferencias (Subvenciones Equilibradas (2=A+B+C+D+E))</b>	0	0	0	0	0	0
A. Aportaciones						
B. Concesiones						
C. Fondos Distintos de Aportaciones						
D. Transferencias, Asignaciones, Subsidios y Subvenciones, y Pensiones y Jubilaciones						
E. Otras Transferencias Federales Equilibradas						
<b>3. Ingresos Derivados de Transferencias (3=A)</b>	0	0	0	0	0	0
A. Ingresos Derivados de Transferencias						
<b>Total de Ingresos (Proyecciones) (4=1+2+3)</b>	4,384,471	2,630,883	421,866	434,323	447,007	460,984


En cumplimiento a los Criterios para la elaboración y presentación homogénea de la información financiera y de los formatos a que hace referencia la Ley de Disciplina Financiera de las Entidades Federativas y los Municipios.

Publicado en el Diario Oficial de la Federación el 11 de octubre de 2018.

Última reforma publicada DOF 27-09-2018



Presupuesto de Egresos  
Ejercicio Fiscal 2021



PATRONATO  
DE  
MUSEOS  
DE  
SAN PEDRO

PRESUPUESTO DE EGRESOS-2021



Presupuesto de Egresos  
Ejercicio Fiscal 2021



**Fundamento Legal**  
**Ley de Gobierno Municipal del Estado de Nuevo León**

**CAPÍTULO III**  
**DE LOS PRESUPUESTOS DE EGRESOS**

ARTÍCULO 178.-  
ARTÍCULO 179.-

Los Presupuestos de Egresos deberán incluir los tabuladores desglosados de las remuneraciones que perciban los servidores públicos municipales hasta el nivel de coordinador de cada dependencia o entidad, conforme a las bases previstas en la Constitución Política de los Estados Unidos Mexicanos y la Constitución Política del Estado.

ARTÍCULO 180.-

ARTÍCULO 181.- Los Presupuestos de Egresos regularán el Gasto Público Municipal y se formularán con apoyo en Programas que señalen objetivos, metas y unidades responsables de su ejecución, detallando las asignaciones presupuestarias a nivel de partidas en términos de lo establecido en la Ley General de Contabilidad Gubernamental y la normatividad aplicable, incluyendo la calendarización de sus ejercicios.

A más tardar el día 31 de diciembre del año que antecede al ejercicio de su Presupuesto de Egresos, el Ayuntamiento deberá difundir un resumen del mismo. Asimismo, las modificaciones al Presupuesto de Egresos que autorice el Ayuntamiento, deberán difundirse, dentro de los quince días naturales siguientes a la fecha del acuerdo respectivo.

ARTÍCULO 182.- El gasto público municipal comprende las erogaciones por concepto de gasto corriente, inversión física, inversión financiera, así como pago de pasivos a deuda pública que realicen las dependencias y entidades de la Administración Pública Municipal.

ARTÍCULO 183.- El Ayuntamiento establecerá un sistema de evaluación y control que les permita una ejecución programada del Presupuesto de Egresos.

ARTÍCULO 184.- El Ayuntamiento llevará su contabilidad por periodos anuales que deberá comprender el registro de los activos, pasivos, patrimonio, ingresos y egresos, así como las asignaciones, compromisos y ejercicios correspondientes a los programas y partidas de su propio presupuesto, a fin de permitir la obtención de sus estados financieros y demás información presupuestal.

ARTÍCULO 185.- El sistema contable deberá diseñarse y operar en concordancia a lo establecido en la Ley General de Contabilidad Gubernamental y demás normativa emitida por el Consejo Nacional de Armonización Contable, de tal forma que facilite el control de los activos, pasivos, ingresos, costos, gastos, registro y valuación del patrimonio, avances en la ejecución de Programas y en general, de manera que permita medir la eficacia y eficiencia del Gasto Público Municipal, a través de indicadores de desempeño y de acuerdo con las leyes en la materia.

ARTÍCULO 186.- Los libros o los registros contables deberán ser conservados por el Ayuntamiento, en su Archivo Administrativo durante el término que dispongan la Ley General de Contabilidad Gubernamental y las leyes aplicables; y no podrán por ningún motivo, modificarse o destruirse.



Presupuesto de Egresos  
Ejercicio Fiscal 2021



### Fundamento Legal

## REGLAMENTO ORGÁNICO DEL PATRONATO DE MUSEOS DE SAN PEDRO

**Artículo 8. Atribuciones del Consejo.** Son atribuciones del Consejo:

XII Aprobar anualmente el presupuesto de egresos del Patronato;

**Artículo 16. Atribuciones del Director General.** Son atribuciones y responsabilidades del Director General:

IV Proponer al Consejo anualmente la partida de egresos del Patronato.

### Base de Elaboración

Nomina Anual de Plantilla de Personal existente.  
Nomina de Plazas nuevas estimadas para la Obra en Construcción\*  
Contratos celebrados con Terceros.  
Concursos y Licitaciones Previstas y en Proceso.  
Gastos de Administración estimados.  
Estimación de insumos y servicios para obra.\*

*\* Gastos de Inversión estimados, se ajustaran durante el ejercicio 2021, en las modificaciones de presupuesto de egresos, con el fin de informar a la ciudadanía el avance del gasto de inversión del Proyecto Museo La Milarca.*


Presupuesto de Egresos  
Ejercicio Fiscal 2021

PATRONATO DE MUSEOS DE SAN PEDRO  
Organismo Público Descentralizado del Municipio de San Pedro Garza García, N.L.  
Presupuesto de Egresos  
Período 01 enero al 31 de diciembre de 2021.

UNIDAD RESPONSABLE	PROGRAMA	OBJETIVO	IMPORTE	%
(Pesos)				
Patronato de Museos de San Pedro	Museo LA MELARCA	Costo de Inversión y Administración en la Construcción del MUSEO LA MELARCA, inversión en mano de obra, materiales, servicios generales, equipamiento, instalación de equipos, mobiliario, curaduría, instalación de colecciones, piezas museísticas y otros, para la puesta en marcha del Museo, siendo su objetivo principal dar conocimiento, difusión, exhibición de obras y acervo cultural, para fomentar el desarrollo de programas de educación y actividades de beneficio social y divulgación cultural, y satisfacer las necesidades de la población en materia de educación y cultura, en donde se comprendan no sólo las manifestaciones de la naturaleza, sino también todas las formas de expresión creadas por el ser humano, así como sus valores, los cuales expresan una concepción del mundo, un modo de ser, vivir y sentir, así mismo las tradiciones, símbolos, creencias, hábitos, aspiraciones, conocimientos técnicos y prácticas que han venido conformando el patrimonio histórico, a través de sucesivas etapas, que pertenecen a todos los estratos sociales, urbanos y rurales y a las diversas comunidades tanto indígenas como extranjeras.	\$ 126,592,663	100.00
Suma los Egresos Totales			\$ 126,592,663	100.00

Es publicado y autorizado en la sala de sesiones del Consejo, el día 10 de diciembre de 2020, y por lo tanto se ordena se imprima, publique,

San Pedro Garza García, N.L. a 10 de diciembre de 2020.

  
Ing. Rogelio Vicente Sánchez Garza.  
Director General.

En cumplimiento al art. 181 de la Ley de Gobierno Municipal del Estado de Nuevo León.



**Presupuesto de Egresos**  
**Ejercicio Fiscal 2021**



**CLASIFICACION FINALIDAD-FUNCION**

CONCEPTO	IMPORTE
<b>Gobierno</b>	
LEGISLACIÓN	-
JUSTICIA	-
COORDINACIÓN DE LA POLÍTICA DE GOBIERNO	-
RELACIONES EXTERIORES	-
ASUNTOS FINANCIEROS Y HACENDARIOS	-
SEGURIDAD NACIONAL	-
ASUNTOS DE ORDEN PÚBLICO Y SEGURIDAD INTERIOR	-
OTROS SERVICIOS GENERALES	-
<b>DESARROLLO SOCIAL</b>	
PROTECCIÓN AMBIENTAL	-
VIVIENDA Y SERVICIOS A LA COMUNIDAD	-
SALUD	-
RECREACIÓN CULTURAL Y OTRAS MANIFESTACIONES SOCIALES	\$126,592,683
EDUCACIÓN	-
PROTECCIÓN SOCIAL	-
OTROS ASUNTOS SOCIALES	-
<b>DESARROLLO ECONÓMICO</b>	
ASUNTOS ECONÓMICOS, COMERCIALES Y LABORALES EN GENERAL	-
AGROPECUARIA, SILVICULTURA, PESCA Y CAZA	-
COMBUSTIBLES Y ENERGÍA	-
MINERÍA, MANUFACTURAS Y CONSTRUCCIÓN	-
TRANSPORTE	-
COMUNICACIONES	-
TURISMO	-
CIENCIA, TECNOLOGÍA E INNOVACIÓN	-
OTRAS INDUSTRIAS Y OTROS ASUNTOS ECONÓMICOS	-
<b>OTRAS NO CLASIFICADAS EN FUNCIONES ANTERIORES</b>	
TRANSACCIONES DE LA DEUDA PÚBLICA/ COSTO FINANCIERO DE LA DEUDA	-
TRANSFERENCIAS, PARTICIPACIONES Y APORTACIONES ENTRE DIFERENTES NIVELES Y ORDENES DE GOBIERNO	-
SANEAMIENTO DEL SISTEMA FINANCIERO	-
<b>TOTAL GENERAL</b>	<b>\$126,592,683</b>

Norma 01-014-002 emitida por CONAC. Publicado DOF 23-12-2015  
 Armonización de la presentación de la información adicional del Proyecto del Presupuesto de Egresos.



Presupuesto de Egresos  
Ejercicio Fiscal 2021



CLASIFICACION POR OBJETO DEL GASTO (Capítulo y Concepto)

CONCEPTO	IMPORTE
<b>SERVICIOS PERSONALES</b>	<b>\$7,831,445</b>
REMUNERACIONES AL PERSONAL DE CARACTER PERMANENTE	2,804,229
REMUNERACIONES AL PERSONAL DE CARACTER TRANSITORIO	22,917,538
REMUNERACIONES ADICIONALES Y ESPECIALES	1,096,690
SEGURIDAD SOCIAL	10,812,989
<b>MATERIALES Y SUMINISTROS</b>	<b>8,578,473</b>
MATERIALES DE ADMINISTRACION, EMISION DE DOCUMENTOS Y ARTICULOS OFICIALES	150,000
ALIMENTOS Y UTENSILIOS	48,000
MATERIALES Y ARTICULOS DE CONSTRUCCION Y DE REPARACION	6,656,473
COMBUSTIBLES, LUBRICANTES Y ADITIVOS	72,000
VESTUARIO, BLANCOS, PRENDAS DE PROTECCION Y ARTICULOS DEPORTIVOS	300,000
HERRAMIENTAS, REFACCIONES Y ACCESORIOS MENORES	1,350,000
<b>SERVICIOS GENERALES</b>	<b>19,478,200</b>
SERVICIOS BASICOS	261,391
SERVICIOS DE ARRENDAMIENTO	2,955,763
SERVICIOS PROFESIONALES, CIENTIFICOS, TECNICOS Y OTROS SERVICIOS	15,311,268
SERVICIOS FINANCIEROS, BANCARIOS Y COMERCIALES	192,958
OTROS SERVICIOS GENERALES	756,821
<b>BIENES MUEBLES, INMUEBLES E INTANGIBLES</b>	<b>2,000,000</b>
MAQUINARIA, OTROS EQUIPOS Y HERRAMIENTAS	2,000,000
<b>BIENES INMUEBLES</b>	<b>58,908,545</b>
OBRA PUBLICA EN BIENES PROPIOS	58,908,545
<b>TOTAL GENERAL</b>	<b>\$126,692,663</b>

Reglas Específicas del Registro y Valoración de Patrimonio

2.1 Obras capitalizables. La obra capitalizable es aquella realizada por el ente público en inmuebles que cumplen con la definición de activo y que incrementa su valor. En este caso, cuando se concluya la obra, se deberá transferir el saldo al activo no circulante que corresponda y el soporte documental del registro contable será el establecido por la autoridad competente (acta de entrega-recepción o el documento que acredite su conclusión).

El presupuesto de Egresos 2020 Segunda Modificación, se contabiliza conforme el Manual de Contabilidad gubernamental -Capítulo VI Guías Contabilizadoras.

Obras por Administración, durante el periodo de ejecución se registran conforme el Plan de Cuentas y el Clasificador por Capítulo del Gasto, al término de la obra con acta de entrega-recepción o documento que acredite su conclusión, el monto invertido se transferirá al Activo No Circulante para su Capitalización.

Norma 01-014-002 emitida por CONAC Publicado DOF 23-12-2015

Armonización de la presentación de la información adicional del Proyecto del Presupuesto de Egresos.

En cumplimiento al art.181, 182 de la Ley de Gobierno Municipal del Estado de Nuevo León.


**Presupuesto de Egresos  
 Ejercicio Fiscal 2021**


**CLASIFICACION ECONOMICA (tipo de Gasto)**

CONCEPTO	IMPORTE
GASTO CORRIENTE	62,789,318
GASTO DE CAPITAL	63,803,345
AMORTIZACION DE LA DEUDA Y DISMINUCION DE PASIVO	-
PENSIONES Y JUBILACIONES	-
PARTICIPACIONES	-
<b>TOTAL GENERAL</b>	<b>\$126,592,663</b>

*[Handwritten signature]*

**CLASIFICACION ADMINISTRATIVA**

CONCEPTO	IMPORTE
PATRONATO DE MUSEOS DE SAN PEDRO	\$126,592,663
PODER EJECUTIVO	-
PODER LEGISLATIVO	-
PODER JUDICIAL	-
ÓRGANOS AUTÓNOMOS	-
OTRAS ENTIDADES PARASTATALES Y ORGANISMOS	-
<b>TOTAL GENERAL</b>	<b>\$126,592,663</b>

*[Handwritten signature]*

Norma 01-014-002 emitida por CONAC. Publicado DCF 23-12-2015  
 Actualización de la presentación de la información adicional del Proyecto del Presupuesto de Egresos



**Presupuesto de Egresos  
Ejercicio Fiscal 2021**



**PATRONATO DE MUSEOS SAN PEDRO**

Presupuesto de Egresos para el Ejercicio Fiscal 2021

**Programas y Proyectos**

**Objetivo**

Satisfacer las necesidades de la población en materia de educación y cultura, comprendiendo no solo las manifestaciones de la naturaleza, sino también todas las formas de expresión creadas por el ser humano, así como sus valores, los cuales expresan una concepción del mundo, un modo de ser, vivir y sentir, así mismo comprenden tradiciones, símbolos, creencias, hábitos, aspiraciones, conocimientos técnicos y prácticas que han venido conformándose históricamente, a través de sucesivas etapas, y que pertenecen a todos los estratos sociales, urbanos y rurales y a las diversas comunidades tanto mexicana como extranjera.

**Proyecto.**

Gasto de Inversión y Administración en la Construcción del MUSEO LA MLARCA, invirtiendo en mano de obra, materiales, servicios generales, equipamiento, instalación de equipos, mobiliario, curaduría, instalación de colecciones, piezas museísticas y otros, para la puesta en marcha del Museo, Obra Pública por Administración Directa capitalizable al término de su ejecución.

**Prioridades de Gasto**

GASTOS DE PREINVERSION-INVERSION EN CONSTRUCCION DE MUSEO LA  
MLARCA



Presupuesto de Egresos  
Ejercicio Fiscal 2021



Patronato de Museos de San Pedro  
Análisis de plazas del Presupuesto de Egresos -2021

Plaza/puesto	Número de plazas	Remuneraciones	
		De	hasta
ABASTECIMIENTOS Y RECURSOS HUMANOS	1	1,600.00	1,600.00
AUXILIAR CONTABLE Y TRANSPARENCIA	1	1,066.66	1,066.66
AUXILIAR DE COMPRAS Y ABASTECIMIENTOS	1	833.33	833.33
AYUDANTE CARPINTERO	8	428.57	428.57
AYUDANTE DE ALBAÑILERIA	16	342.88	342.88
AYUDANTE FERRERO	7	428.57	428.57
AYUDANTE GENERAL	1	342.88	342.88
CHECADOR DE PERSONAL	1	833.33	804.61
CONTADOR	1	2,017.04	2,017.04
CONTROL DE ALMACEN	1	833.33	833.33
COORD TECNICO ADMINISTRATIVO	1	993.42	993.42
DIRECTOR GENERAL	1	2,170.00	2,170.00
JEFA DE CONSERVACION Y COLECCIONES	1	1,066.66	1,066.66
MAYORDOMO	2	1,000.00	1,214.29
OFICIAL ALBAÑIL	16	614.29	614.29
OFICIAL CARPINTERO	31	714.29	714.29
OFICIAL FERRERO	7	614.29	614.29
RESIDENTE DE OBRA	1	1,174.34	1,333.33
RESIDENTE TEC INSTALACIONES	1	1,333.33	1,361.84
SUPERINTENDENTE	1	2,136.67	2,136.67

*[Handwritten signature]*

En cumplimiento al art. 179 de la Ley de Gobierno Municipal del Estado de Nuevo León.

Norma 01-014-002 emitida por CONAC. Publicado DOF 23-12-2015  
Armonización de la presentación de la información adicional del Proyecto del Presupuesto de Egresos.



Presupuesto de Egresos  
Ejercicio Fiscal 2021



TABULADOR DE SUELDO Y SALARIO DEL EJERCICIO 2021

PUESTO/PLAZA	Sueldo Diario Fijo	Sueldo Diario y Prestaciones (Salario variable) Por Plaza
Director General	\$ 2,170.00	\$ 2,244.48
Contador	\$ 2,017.04	\$ 2,112.62
Auxiliar Contable y Transparencia	\$ 1,066.66	\$ 1,117.20
Abastecimientos y Recursos Humanos	\$ 1,600.00	\$ 1,654.90
Auxiliar abastecimientos	\$ 833.33	\$ 861.92
Control de Almacén	\$ 833.33	\$ 1,723.68
Superintendente	\$ 2,138.67	\$ 2,209.99
Residente de Obra Civil y Acabados	\$ 1,333.33	\$ 1,379.08
Residente de Instalaciones	\$ 1,361.84	\$ 1,406.57
Coordinador Técnico Administrativo	\$ 993.42	\$ 1,027.51
Mayordomo General	\$ 1,214.29	\$ 1,255.98
Piomero	\$ 1,100.00	\$ 1,137.75
Chegador de Personal	\$ 904.61	\$ 935.65
Chofer	\$ 488.00	\$ 504.75
Oficial Carpintería	\$ 714.29	\$ 736.80
Oficial Albañilería	\$ 614.29	\$ 635.37
Oficial Fierro	\$ 614.29	\$ 635.37
Ayudante de Fierro	\$ 428.57	\$ 443.28
Ayudante General	\$ 342.88	\$ 354.65
Ayudante de Albañilería	\$ 342.88	\$ 354.65
Ayudante de Carpintero	\$ 428.57	\$ 443.28

En Cumplimiento del Art. 115 fracción IV, penúltimo párrafo y 127 fracciones I y V de la Constitución Política de los Estados Unidos Mexicanos, Art. 127 fracción I, II y V de la Constitución Política del Estado de Nuevo León, Se informa que el Salario Diario del Tabulador del ejercicio 2021, corresponde al pago por tiempo trabajado, siendo este la base de pago de las prestaciones del 25% de prima vacacional y 15 días de aguinaldo previstas en el artículo 80 y 87 de la Ley Federal de Trabajo y no se paga ninguna otra percepción variable.



Presupuesto de Egresos  
Ejercicio Fiscal 2021



**Presupuesto de Egresos-2021 Calendarizado**

Cumplimiento de la NORMA para establecer la estructura del Calendario del Presupuesto de Egresos base mensual.



Presupuesto de Egresos  
Ejercicio Fiscal 2021



PATRONATO DE MUSEOS DE SAN PEDRO  
PRESUPUESTO DE EGRESOS 2021 - CALENDARIZADO

C.O.G.	NOMBRE C.O.G.	PPTO EJERCICIO 2021	Enero	Febrero	Marzo
0100	OBRA PÚBLICA EN BIENES DE DOMINIO PÚBLICO				
012	Educación no habitacional	0	0	0	0
0600	BIENES MUEBLES, INMUEBLES E INTANGIBLES	0	0	0	3,039,491
069	Otros equipos	2,000,000	0	0	0
1000	SERVICIOS PERSONALES				
110	Bases de personal permanente	2,004,229	233,696	233,686	233,686
121	Honorarios estimables e salarios	1,540,000	0	140,000	140,000
121	Honorarios estimables e salarios	0	0	0	0
122	Bases de personal eventual	16,536,626	1,677,969	1,677,969	1,677,969
123	Bases de personal eventual	2,390,812	199,234	199,234	199,234
133	Primas de vacaciones, dominical y gratificación de fin	676,608	0	0	0
133	Primas de vacaciones, dominical y gratificación de fin	110,306	0	0	0
133	Primas de vacaciones, dominical y gratificación de fin	10,764	0	0	0
133	Primas de vacaciones, dominical y gratificación de fin	87,601	0	0	0
141	Aportaciones de seguridad social	7,040,803	846,742	566,742	886,742
141	Aportaciones de seguridad social	2,012,978	187,748	187,748	187,748
143	Aportaciones al sistema para el retiro	69,662	4,972	4,972	4,972
143	Aportaciones al sistema para el retiro	442,841	36,912	36,912	36,912
142	Aportaciones a fondos de vivienda	1,107,361	92,279	92,279	92,279
142	Aportaciones a fondos de vivienda	148,156	12,430	12,430	12,430
3000	MATERIALES Y SUMINISTROS				
211	Materiales, útiles y equipos menores de oficina	48,000	4,000	4,000	4,000
212	Materiales y útiles de impresión y reproducción	48,000	4,000	4,000	4,000
214	Materiales, útiles y equipos menores de tecnologías	24,000	2,000	2,000	2,000
216	Materiales de limpieza	18,000	1,800	1,800	1,800
218	Materiales impresos e información digital	12,000	1,000	1,000	1,000
221	Productos alimenticios para personas	24,000	2,000	2,000	2,000
223	Utensilios para el servicio de alimentación	24,000	2,000	2,000	2,000
241	Productos minerales no metálicos	1,800,000	800,000	800,000	800,000
242	Cemento y productos de concreto	1,800,000	800,000	800,000	800,000
247	Artículos metálicos para la construcción	1,908,473	638,491	638,491	638,491
248	Otros materiales y artículos de construcción y repara	1,800,000	800,000	800,000	800,000
249	Materiales eléctricos y electrónicos	280,000	0	0	280,000
251	Combustibles, lubricantes y aceites	72,000	6,000	6,000	6,000
271	Vestuario y uniformes	300,000	100,000	100,000	100,000
296	Refracciones y accesorios menores de maquinaria y e	480,000	180,000	180,000	180,000
299	Refracciones y accesorios menores otros bienes mue	480,000	180,000	180,000	180,000
291	Herramientas menores	480,000	180,000	180,000	180,000
3000	SERVICIOS GENERALES				
310	Agua	130,000	130,000	0	0
319	Telefonia celular	6,480	640	640	640
317	Servicios de acceso de Internet, redes y procesamiento	124,911	5,150	5,150	19,090
323	Arrendamiento de mobiliario y equipo de administraci	72,401	6,012	6,012	6,012
323	Arrendamiento de mobiliario y equipo de administraci	289,248	21,604	21,604	21,604
326	Arrendamiento de maquinaria, otros equipos y herra	2,624,114	1,002,010	1,002,010	602,010
339	Servicios profesionales, científicos y técnicos integral	3,970,889	330,883	330,883	330,883
339	Servicios profesionales, científicos y técnicos integral	46,800	3,900	3,900	3,900
339	Servicios profesionales, científicos y técnicos integral	282,020	24,360	24,360	24,360
339	Servicios profesionales, científicos y técnicos integral	2,796,800	0	287,100	287,100
339	Servicios profesionales, científicos y técnicos integral	3,030,680	681,145	289,484	289,484
339	Servicios profesionales, científicos y técnicos integral	1,836,828	666,086	141,271	141,271
332	Servicios de diseño, arquitectura, ingeniería y actives	2,862,353	1,530,431	611,647	100,137
331	Servicios legales, de contabilidad, auditoría y relacion	882,000	73,900	73,900	73,900
338	Servicios de vigilancia	213,200	17,400	17,400	17,400
341	Servicios financieros y bancarios	1,800	1,800	1,800	1,800
343	Seguro de bienes patrimoniales	174,808	0	0	0
336	Servicio de apoyo administrativo, traducción, fotocop	180,000	60,000	60,000	60,000
399	Impuesto sobre nomines y otros que se derivan de un	768,621	60,327	60,327	60,327
	TOTAL	128,582,883	10,133,812	8,893,660	11,081,581

Nota: Los COG, se repiten en función de la cuenta asignada del Plan de Cuentas

INFORME DE AVANCE DE GESTIÓN FINANCIERA  
DEL 1 DE ENERO AL 31 DE MARZO 2021



Presupuesto de Egresos  
Ejercicio Fiscal 2021



PATRONATO DE MUSEOS DE SAN PEDRO PRESUPUESTO DE EGRESOS 2021 - CALENDARIZADO						
COG.	CONCEPTO C.O.G.	PPTO EJERCIDO 2021	ABRIL	MAYO	JUNIO	JULIO
0100	OBRA PÚBLICA EN BIENES DE DOMINIO PÚBLICO					
013	Búsqueda de local para restauración	68,908,648	4,874,182	7,270,882	7,270,882	7,270,882
0600	BIENES MUEBLES, INMUEBLES E INTANGIBLES					
069	Otros equipos	2,000,000	0	0	2,000,000	0
1000	SERVICIOS PERSONALES					
113	Sueldos base al personal permanente	2,804,228	233,688	233,688	233,688	233,688
121	Honorarios estimables a salarios	1,640,000	140,000	140,000	140,000	140,000
122	Sueldos base al personal eventual	18,938,628	1,877,888	1,877,888	1,877,888	1,877,888
132	Primas de vacaciones, dominical y gratificación de fin	878,908	0	0	0	0
137	Primas de vacaciones, dominical y gratificación de fin	118,308	0	0	0	0
137	Primas de vacaciones, dominical y gratificación de fin	18,784	0	0	0	0
137	Primas de vacaciones, dominical y gratificación de fin	87,691	0	0	0	0
141	Aportaciones de seguridad social	7,040,903	586,742	586,742	586,742	586,742
141	Aportaciones de seguridad social	2,012,978	187,748	187,748	187,748	187,748
143	Aportaciones al sistema para el retiro	88,689	4,972	4,972	4,972	4,972
143	Aportaciones al sistema para el retiro	442,841	36,812	36,812	36,812	36,812
142	Aportaciones a fondos de vivienda	1,107,381	82,378	82,378	82,378	82,378
142	Aportaciones a fondos de vivienda	148,188	12,430	12,430	12,430	12,430
2000	MATERIALES Y SUMINISTROS					
211	Materiales, útiles y equipos menores de oficina	48,000	4,000	4,000	4,000	4,000
212	Materiales y útiles de impresión y reproducción	48,000	4,000	4,000	4,000	4,000
214	Materiales, útiles y equipos menores de tecnología	24,000	2,000	2,000	2,000	2,000
218	Materiales de imprenta	18,000	1,800	1,800	1,800	1,800
218	Materiales impresos e información digital	12,000	1,000	1,000	1,000	1,000
221	Productos alimenticios para personal	24,000	2,000	2,000	2,000	2,000
223	Utensilios para el servicio de alimentación	24,000	2,000	2,000	2,000	2,000
241	Productos minerales no metálicos	1,800,000	0	0	0	0
242	Cemento y productos de concreto	1,800,000	0	0	0	0
247	Artículos metálicos para la construcción	1,906,473	0	0	0	0
249	Otros materiales y artículos de construcción y repara	1,800,000	0	0	0	0
246	Materiales eléctricos y electrónicos	280,000	0	0	0	0
261	Combustibles, lubricantes y aditivos	72,000	6,000	6,000	6,000	6,000
271	Vestuario y uniformas	300,000	0	0	0	0
288	Repuestos y accesorios menores de maquinaria y c	480,000	0	0	0	0
289	Repuestos y accesorios menores otros bienes mue	480,000	0	0	0	0
291	Herramientas manuales	480,000	0	0	0	0
3000	SERVICIOS GENERALES					
313	Agua	130,000	0	0	0	0
318	Telefonía celular	6,480	840	840	840	840
317	Servicios de acceso a internet, redes y procesamiento	124,911	8,180	14,173	18,880	10,180
323	Arrendamiento de mobiliario y equipo de administrac	73,401	6,012	6,012	6,012	6,012
323	Arrendamiento de maquinaria y equipo de administrac	329,248	21,804	21,804	21,804	21,804
326	Arrendamiento de maquinaria, otros equipos y herra	2,824,114	2,010	2,010	2,010	2,010
339	Servicios profesionales, científicos y técnicos integral	3,870,888	330,883	330,883	330,883	330,883
339	Servicios profesionales, científicos y técnicos integral	48,800	3,900	3,900	3,900	3,900
339	Servicios profesionales, científicos y técnicos integral	282,320	24,380	24,380	24,380	24,380
339	Servicios profesionales, científicos y técnicos integral	2,288,800	287,100	287,100	0	0
339	Servicios profesionales, científicos y técnicos integral	3,030,688	286,484	286,484	286,484	108,238
339	Servicios profesionales, científicos y técnicos integral	1,638,878	141,271	141,271	141,271	141,271
332	Servicios de diseño, arquitectura, ingeniería y asist	2,882,382	100,137	0	0	0
331	Servicios legales, de contabilidad, auditoría y rector	882,000	73,800	73,800	73,800	73,800
338	Servicios de vigilancia	213,200	17,400	17,400	17,400	17,400
349	Servicios bancarios y bancarios	18,000	1,800	1,800	1,800	1,800
349	Seguro de bienes patrimoniales	174,888	0	0	0	0
336	Servicios de apoyo administrativo, traducción, tipogr	180,000	0	0	0	0
398	Impuesto sobre nóminas y otros que se derivan de un	786,821	80,327	80,327	80,327	80,327
	TOTAL	128,982,883	8,418,841	11,816,827	12,338,644	11,174,188

Nota: Los COG, se repiten en función de la cuenta asignada del Plan de Cuentas

INFORME DE AVANCE DE GESTIÓN FINANCIERA  
DEL 1 DE ENERO AL 31 DE MARZO 2021



Presupuesto de Egresos  
Ejercicio Fiscal 2021



PATRONATO DE MUSEOS DE SAN PEDRO  
PRESUPUESTO DE EGRESOS 2021 - CALENDARIZADO

C.O.G.	MONEDA C.O.G.	PPPO MONEDAS 2021	Septiembre	Octubre	Noviembre	Diciembre
6100	OBRA PÚBLICA EN BIENES DE DOMINIO PÚBLICO					
612	Educación no habitacional	64,600,648	7,270,682	3,635,491	3,635,491	7,270,682
6600	BIENES MUEBLES, INMUEBLES E INTANGIBLES					
660	Otros equipos	2,000,000	0	0	0	0
1000	SERVICIOS PERSONALES					
113	Salidas base al personal permanente	2,804,239	233,688	233,688	233,688	233,688
121	Honorarios académicos o salarios	1,840,000	140,000	140,000	140,000	140,000
121	Honorarios académicos o salarios	81,100	0	81,100	0	0
122	Salidas base al personal eventual	18,636,828	1,877,889	1,877,889	1,877,889	1,877,889
122	Salidas base al personal eventual	2,300,812	189,234	189,234	189,234	189,234
132	Primas de vacaciones, dominical y gratificación de tr	878,008	0	0	0	878,008
132	Primas de vacaciones, dominical y gratificación de tr	118,308	0	0	0	118,308
132	Primas de vacaciones, dominical y gratificación de tr	16,784	16,784	0	0	0
132	Primas de vacaciones, dominical y gratificación de tr	87,891	87,891	0	0	0
141	Aportaciones de seguridad social	7,040,803	888,742	888,742	888,742	888,742
141	Aportaciones de seguridad social	2,012,878	187,748	187,748	187,748	187,748
143	Aportaciones al sistema para el retiro	68,682	4,872	4,872	4,872	4,872
143	Aportaciones al sistema para el retiro	442,841	38,912	38,912	38,912	38,912
142	Aportaciones a fondos de vejez	1,107,381	82,278	82,278	82,278	82,278
142	Aportaciones a fondos de vejez	149,166	12,430	12,430	12,430	12,430
3000	MATERIALES Y SUMINISTROS					
311	Materiales, útiles y equipos menores de oficina	48,000	4,000	4,000	4,000	4,000
312	Materiales y útiles de impresión y reproducción	48,000	4,000	4,000	4,000	4,000
314	Materiales, útiles y equipos menores de tecnología	34,000	2,000	2,000	2,000	2,000
318	Materiales de limpieza	18,000	1,800	1,800	1,800	1,800
318	Materiales impresos e información digital	12,000	1,000	1,000	1,000	1,000
321	Productos alimenticios para personal	24,000	2,000	2,000	2,000	2,000
323	Librerías para el servicio de alimentación	24,000	2,000	2,000	2,000	2,000
341	Productos minerales no metálicos	1,800,000	0	0	0	0
343	Carbón y productos de carbón	1,800,000	0	0	0	0
347	Artículos metálicos para la construcción	1,808,473	0	0	0	0
348	Otros materiales y artículos de construcción y repara	1,600,000	0	0	0	0
348	Materiales eléctricos y electrónicos	280,000	0	0	0	0
361	Combustibles, lubricantes y aceites	70,000	6,000	6,000	6,000	6,000
371	Vestuario y uniformas	300,000	0	0	0	0
388	Refectores y accesorios menores de máquinas y c	480,000	0	0	0	0
389	Refectores y accesorios menores otros bienes mue	480,000	0	0	0	0
391	Herramientas manuales	480,000	0	0	0	0
3000	SERVICIOS GENERALES					
313	Agua	130,000	0	0	0	0
318	Telefonía celular	8,480	840	840	840	840
317	Servicios de acceso de Internet, redes y presentati	134,911	18,880	8,180	8,180	18,418
320	Arrendamiento de mobiliario y equipo de administraci	72,401	6,012	6,089	6,089	6,089
323	Arrendamiento de mobiliario y equipo de administraci	289,348	21,604	21,604	21,604	21,604
328	Arrendamiento de maquinaria, otros equipos y herra	2,824,114	2,010	2,010	2,010	2,010
336	Servicios profesionales, científicos y técnicos integral	3,070,688	330,883	330,883	330,883	330,883
336	Servicios profesionales, científicos y técnicos integral	48,000	3,800	3,800	3,800	3,800
336	Servicios profesionales, científicos y técnicos integral	282,320	24,380	24,380	24,380	24,380
336	Servicios profesionales, científicos y técnicos integral	2,288,800	287,100	287,100	287,100	0
339	Servicios profesionales, científicos y técnicos integral	3,030,888	138,288	138,288	138,288	280,788
339	Servicios profesionales, científicos y técnicos integral	1,838,828	141,271	141,271	0	0
332	Servicios de diseño, arquitectura, ingeniería y activid	2,862,383	0	0	0	0
331	Servicios legales, de contabilidad, auditoría y relecio	882,000	73,800	73,800	73,800	73,800
338	Servicios de vigilancia	213,200	18,800	18,800	18,800	18,800
341	Servicios financieros y bancarios	18,000	1,800	1,800	1,800	1,800
348	Seguro de bienes patrimoniales	174,888	0	0	0	0
330	Servicios de apoyo administrativo, traducción, fotocop	180,000	0	0	0	0
388	Ingresos entre nóminas y otros que se demuestran de ur	788,821	60,327	60,327	60,327	60,327
TOTAL		128,882,883	11,872,281	7,873,081	7,888,888	12,183,877

Nota: Los COG, se repiten en función de la cuenta asignada del Plan de Cuentas