

Acuse



Oficio No. PDMDSP-0075/2020


**H. CONGRESO DEL ESTADO DE NUEVO LEON
PRESENTE.-**

En cumplimiento al artículo 16 fracción X VI Reglamento del Patronato de Museos de San Pedro, y al 33 fracción III inciso e) de la Ley de Gobierno Municipal del Estado de Nuevo León, me permito presentar el INFORME FINANCIERO Y CONTABLE correspondiente al Segundo Trimestre del periodo 1 de Abril al 30 de Junio 2020, y su acumulado del 01 de enero al 30 de junio de la presente anualidad, documento que fue aprobado en la Sesión de Consejo celebrada el 30 de Julio de 2020.

ATENTAMENTE

San Pedro Garza García, N.L. a 30 de Julio 2020

**ING. ROGELIO VICENTE SANCHEZ GARZA
DIRECTOR GENERAL
PATRONATO DE MUSEOS DE SAN PEDRO**



220 A.G.F. 2020
Cuba CD.

AVENIDA RUFINO TAMAYO SN, ZONA VALLE OTE. SAN PEDRO GARZA GARCIA N.L. C.P.66266
WWW.PATRONATODEMUSEOSDESANPEDRO.COM
PDMDSP02@PDMDSP.ONMICROSOFT.COM



C. Integrantes Consejo del Patronato de Museos de San Pedro

Presente.-

Con el fin de dar cumplimiento con lo establecido en el artículo 16 fracción V y VI del Reglamento Orgánico del Patronato de Mueos de San Pedro, así como el 33 fracción III inciso e) de la Ley de Gobierno Municipal del Estado de Nuevo León, me permito presentar, para su análisis, estudio y en su caso aprobación, el **SEGUNDO INFORME TRIMESTRAL DE LOS ESTADOS FINANCIEROS, PRESUPESTALES, DE AVANCE DE GESTION Y DE LA LEY DE DISCIPLINA FINANCIERA correspondientes al período 01 de abril al 30 de Junio, y su acumulado del 01 de enero al 30 de junio del 2020, para su posterior envío al Honorable Congreso del Estado de Nuevo León, a más tardar el 31 de julio de 2020.**

Sin otro particular de momento, reitero a usted las seguridades de mi atenta y distinguida consideración.

Atentamente,
San Pedro Garza García, N.L. a 28 de julio de 2020.

Ing. Rogelio Vicente Sánchez Garza
El C. Director General

Acuse



Oficio No. PDMDSP-0075/2020

**H. CONGRESO DEL ESTADO DE NUEVO LEON
PRESENTE.-**

En cumplimiento al artículo 16 fracción X VI Reglamento del Patronato de Museos de San Pedro, y al 33 fracción III inciso e) de la Ley de Gobierno Municipal del Estado de Nuevo León, me permito presentar el INFORME FINANCIERO Y CONTABLE correspondiente al Segundo Trimestre del periodo 1 de Abril al 30 de Junio 2020, y su acumulado del 01 de enero al 30 de junio de la presente anualidad, documento que fue aprobado en la Sesión de Consejo celebrada el 30 de Julio de 2020.

ATENTAMENTE

San Pedro Garza García, N.L. a 30 de Julio 2020

**ING. ROGELIO VICENTE SANCHEZ GARZA
DIRECTOR GENERAL
PATRONATO DE MUSEOS DE SAN PEDRO**

19:55L



2do A.G.F. 2020
Calle CD.

ACUSE



Oficio No. PDMDSP-0077/2020

**AUDITORIA SUPERIOR DEL ESTADO DE NUEVO LEON
PRESENTE.-**

En cumplimiento al artículo 16 fracción X VI Reglamento del Patronato de Museos de San Pedro, y al 33 fracción III inciso e) de la Ley de Gobierno Municipal del Estado de Nuevo León, me permito presentar el INFORME FINANCIERO Y CONTABLE correspondiente al Segundo Trimestre 2020 del periodo 1 de Abril al 30 de Junio 2020, y su acumulado del 1 de enero al 30 de junio de la presente anualidad, documento que fue aprobado en la Sesión de Consejo celebrada el 30 de Julio de 2020.

Sin más por el momento, me despido.

ATENTAMENTE

San Pedro Garza García, N.L. a 30 de Julio 2020


**ING. ROGELIO VICENTE SANCHEZ GARZA
DIRECTOR GENERAL
PATRONATO DE MUSEOS DE SAN PEDRO**



- REMITE 200 TRIMESTRE A.G.F. 2020
- (1) CUADERNICO EN COPIA SIMPLES Y ORIGINAL
- (1) CD



INFORME FINANCIERO Y CONTABLE SEGUNDO TRIMESTRE 2020



PATRONATO
DE
MUSEOS
DE
SAN PEDRO

Segundo Informe Trimestral
Período 01 de Abril al 30 de Junio de 2020 y
Acumulado del 01 de Enero al 30 de Junio de 2020



I Informes de Avance de Gestión.

- Ingresos y Presupuesto Autorizado
- Egresos y Presupuesto Autorizado

**Patronato de Museos San Pedro****Informe de Avance de Gestión.****Ingresos y Presupuesto****CLASIFICACION PLAN DE CUENTAS****Segundo Informe Trimestral y Anual 2020**

Descripción	Presupuesto Anual	Primero	Segundo	Anual 2020	Variación
41- INGRESOS DE GESTION					
415 - PRODUCTOS					
RENDIMIENTOS BANCARIOS	8,377,546	2,436,314	1,947,063	4,383,377	3,994,169
421- PARTICIPACIONES					
PART. LEY GRAL COORD. FISCAL (DEV ISR)	2,732,124	146,216	329,722	475,938	2,256,186
APORT PARA EL IMP DEL 3% SOBRE NOMINAS	132,553	9,980	0	9,980	122,573
Suma	\$ 11,242,223	\$ 2,592,510	\$ 2,276,785	\$ 4,869,295	\$ 6,372,928



INFORME FINANCIERO Y CONTABLE SEGUNDO TRIMESTRE 2020



Informe de Avance de Gestión. Egresos y Presupuesto Segundo Trimestre y Acumulado 2020 (Cifras en pesos mexicanos)

CONCEPTO	PRESUPUESTO DE EGRESOS 2020			INCURRIDO			SUBEJERCIDO
	APROBADO	AMPLIACIONES /REDUCCIONES	EGRESO MODIFICADO	PRIMERO	SEGUNDO	ACUMULADO	
SERVICIOS PERSONALES	4,569,547	477,452	5,046,999	1,108,941	1,486,254 0	2,595,195	2,451,804
REMUNERACIONES AL PERSONAL DE CARACTER	3,682,044	-7	3,682,037	952,608	728,449	1,681,057	2,000,980
REMUNERACIONES AL PERSONAL DE CARACTER	0	0	0	0	0	0	0
REMUNERACIONES ADICIONALES Y ESPECIALES	223,267	-1	223,266	0	39,399	39,399	183,868
SEGURIDAD SOCIAL	664,236	0	664,236	156,333	211,053	367,386	296,850
OTRAS PRESTACIONES SOCIALES Y ECONOMICAS	0	477,459	477,459	0	507,353	507,353	-29,894
PREVISIONES	0	0	0	0	0	0	0
PAGO DE ESTIMULOS A SERVIDORES PUBLICOS	0	0	0	0	0	0	0
MATERIALES Y SUMINISTROS	147,159	-18,759	128,400	7,415	4,304	11,719	116,681
MATERIALES DE ADMINISTRACION, EMISION DE	57,147	-18,747	38,400	5,218	4,304	9,522	28,878
ALIMENTOS Y UTENSILIOS	5,004	-4	5,000	0	0	0	5,000
MATERIAS PRIMAS Y MATERIALES DE PRODUCCION Y	0	0	0	0	0	0	0
MATERIALES Y ARTICULOS DE CONSTRUCCION Y DE	0	0	0	0	0	0	0
PRODUCTOS QUIMICOS, FARMACEUTICOS Y DE	0	0	0	0	0	0	0
COMBUSTIBLES, LUBRICANTES Y ADITIVOS	60,000	0	60,000	0	0	0	60,000
VESTUARIO, BLANCOS, PRENDAS DE PROTECCION Y	0	0	0	0	0	0	0
MATERIALES Y SUMINISTROS PARA SEGURIDAD	0	0	0	0	0	0	0
HERRAMIENTAS, REFACCIONES Y ACCESORIOS MENORES	25,008	-8	25,000	2,197	0	2,197	22,803
SERVICIOS GENERALES	1,686,794	9,100,366	10,787,160	326,302	121,509	447,812	10,339,348
SERVICIOS BASICOS	47,088	2	47,090	12,722	8,676	21,398	25,692
SERVICIOS DE ARRENDAMIENTO	26,400	0	26,400	5,893	5,898	11,792	14,608
SERVICIOS PROFESIONALES, CIENTIFICOS, TECNICOS Y	1,412,514	9,125,358	10,537,872	196,154	75,084	271,237	10,266,635
SERVICIOS FINANCIEROS, BANCARIOS Y COMERCIALES	62,000	-25,000	37,000	68,566	1,784	70,350	-33,350
SERVICIOS DE INSTALACION, REPARACION,	12,000	0	12,000	227	1,200	1,427	10,573
SERVICIOS DE COMUNICACION SOCIAL Y PUBLICIDAD	0	0	0	21,685	-21,685	0	0
SERVICIOS DE TRASLADO Y VIATICOS	0	0	0	1,310	-1,310	0	0
SERVICIOS OFICIALES	0	0	0	0	0	0	0
OTROS SERVICIOS GENERALES	126,792	6	126,798	19,746	51,863	71,609	55,190
TRANSFERENCIAS, ASIGNACIONES, SUBSIDIOS	0	0	0	0	0	0	0
BIENES MUEBLES, INMUEBLES E INTANGIBLES	0	0	0	0	0	0	0
INVERSION PÚBLICA	129,334,641	-8,150,000	121,184,641	0	0	0	121,184,641
OBRA PÚBLICA EN BIENES DE DOMINIO PÚBLICO	0	0	0	0	0	0	0
OBRA PÚBLICA EN BIENES PROPIOS	129,334,641	-8,150,000	121,184,641	0	0	0	121,184,641
PROYECTOS PRODUCTIVOS Y ACCIONES DE FOMENTO	0	0	0	0	0	0	0
INVERSIONES FINANCIERAS Y OTRAS	0	0	0	0	0	0	0
PARTICIPACIONES Y APORTACIONES	0	0	0	0	0	0	0
DEUDA PÚBLICA	0	0	0	0	0	0	0
TOTAL	135,738,141	1,409,059	137,147,200	1,442,659	1,612,067	3,054,726	134,092,474

Autorización del Presupuesto de Egresos 2020 Primera Modificación, en Sesión de Consejo del 13 de Mayo de 2020.



II Estados Financieros-Contables.

- Estado de Situación Financiera.
- Estado de Actividades.
- Estado de Variación de la Hacienda Pública.
- Estado de Cambios de la Situación Financiera.
- Estado de Flujos de Efectivo.
- Estado Analítico del Activo.
- Estado Analítico de la Deuda y Otros Pasivos.
- Intereses de la Deuda.
- Indicadores de Postura Fiscal
- Informe de Pasivos Contingentes.
- Balanza Plan de Cuentas



PATRONATO DE MUSEOS DE SAN PEDRO
ESTADO DE SITUACION FINANCIERA
Al 30 de Junio De 2020 y 2019
(Cifras en pesos mexicanos)

Página 1 de 2
Fecha : 21/Jul/2020
Hora : 23:28:04

ACTIVO	2020	2019	PASIVO	2020	2019
ACTIVO CIRCULANTE			PASIVO CIRCULANTE		
Efectivo y Equivalentes	141,032,958.50	138,695,274.17	Cuentas por Pagar a Corto Plazo	221,155.22	508,724.02
Derechos a Recibir Efectivo o Equivalentes	0.00	1.00	Documentos por Pagar a Corto Plazo	0.00	0.00
Derechos a Recibir Bienes o Servicios	824,906.16	89,610.03	Porción a Corto Plazo de la Deuda Pública a Largo Plazo	0.00	0.00
Inventarios	0.00	0.00	Títulos y Valores a Corto Plazo	0.00	0.00
Almacenes	0.00	0.00	Pasivos Diferidos a Corto Plazo	0.00	0.00
Estimación por Pérdida o Deterioro de Activos Circulantes	0.00	0.00	Fondos y Bienes de Terceros en Garantía y/o Administración a Corto Plazo	0.00	0.00
Otros Activos Circulantes	0.00	0.00	Provisiones a Corto Plazo	0.00	0.00
TOTAL DE ACTIVO CIRCULANTE	141,857,864.66	138,784,885.20	Otros Pasivos a Corto Plazo	0.00	0.00
ACTIVO NO CIRCULANTE			TOTAL DE PASIVO CIRCULANTE	221,155.22	508,724.02
Inversiones Financieras a Largo Plazo	0.00	0.00	PASIVO NO CIRCULANTE		
Derechos a Recibir Efectivo o Equivalentes a Largo Plazo	0.00	0.00	Cuentas por Pagar a Largo Plazo	0.00	0.00
Bienes Inmuebles, Infraestructura y Construcciones en Proceso	0.00	33,754,527.21	Documentos por Pagar a Largo Plazo	0.00	0.00
Bienes Muebles	174,151.60	170,952.60	Deuda Pública a Largo Plazo	0.00	0.00
Activos Intangibles	230,260.00	0.00	Pasivos Diferidos a Largo Plazo	0.00	0.00
Depreciación, Deterioro y Amortización Acumulada de Bienes	-83,205.44	0.00	Fondos y Bienes de Terceros en Garantía y/o Administración a Largo Plazo	0.00	0.00
Activos Diferidos	0.00	0.00	Provisiones a Largo Plazo	96,914.00	0.00
Estimación por Pérdida o Deterioro de Activos no Circulantes	0.00	0.00	TOTAL DE PASIVO NO CIRCULANTE	96,914.00	0.00
Otros Activos no Circulantes	0.00	0.00	TOTAL PASIVO:	318,069.22	508,724.02
TOTAL DE ACTIVO NO CIRCULANTE	321,206.16	33,925,479.81	HACIENDA PÚBLICA/PATRIMONIO		
TOTAL ACTIVO:	142,179,070.82	172,710,365.01	HACIENDA PÚBLICA/PATRIMONIO CONTRIBUIDO		
			Aportaciones	348,714.80	348,714.80
			Donaciones de Capital	0.00	0.00
			Actualización de la Hacienda Pública/Patrimonio	0.00	0.00
			HACIENDA PÚBLICA/PATRIMONIO GENERADO		
			Resultados del Ejercicio (Ahorro/Desahorro)	1,788,260.74	5,586,260.47
			Resultados de Ejercicios Anteriores	139,820,940.06	166,266,665.72
			Revalúos	0.00	0.00
			Reservas	-96,914.00	0.00
			Rectificaciones de Resultados de Ejercicios Anteriores	0.00	0.00
			EXCESO O INSUFICIENCIA EN LA ACTUALIZACION DE LA HACIENDA PÚBLICA/PATRIMONIO		
			Resultado por Posición Monetaria	0.00	0.00



PATRONATO DE MUSEOS DE SAN PEDRO
ESTADO DE SITUACION FINANCIERA
Al 30 de Junio De 2020 y 2019
(Cifras en pesos mexicanos)

Página 2 de 2
Fecha : 21/Jul/2020
Hora : 23:28:04

HACIENDA PUBLICA/PATRIMONIO

EXCESO O INSUFICIENCIA EN LA ACTUALIZACION DE LA

Resultado por Tenencia de Activos no Monetarios

0.00	0.00
141,861,001.60	172,201,640.99

TOTAL PASIVO Y HACIENDA PUBLICA/PATRIMONIO:

142,179,070.82 **172,710,365.01**




ING. ROGELIO V. SANCHEZ GARZA
DIRECCION GENERAL

"Bajo protesta de decir verdad declaramos que los Estados Financieros y sus notas, son razonablemente correctos y son responsabilidad del emisor"



PATRONATO DE MUSEOS DE SAN PEDRO

ESTADO DE ACTIVIDADES

Página 1 de 2
Fecha : 21/Jul/2020
Hora : 23:38:39

Del 1° de Enero al 30 de Junio de 2020
(Cifras en pesos mexicanos)

INGRESOS Y OTROS BENEFICIOS	2020	2019
INGRESOS DE GESTIÓN	4,383,376.75	8,537,849.49
Impuestos	0.00	0.00
Cuotas y Aportaciones de Seguridad Social	0.00	0.00
Contribuciones de Mejoras	0.00	0.00
Derechos	0.00	0.00
Productos	4,383,376.75	8,537,849.49
Aprovechamientos	0.00	0.00
Ingresos por Venta de Bienes y Prestación de Servicios	0.00	0.00
Ingresos no Comprendidos en Isa Fracciones de la Ley de Ingresos Causados en Ejercicios Fiscales Anteriores Pendiente de Liquidación o Pago (Derogado)	0.00	0.00
PARTICIPACIONES, APORTACIONES, CONVENIOS, INCENTIVOS DERIVADOS DE LA COLABORACION FISCAL, FONDOS DISTINTOS DE APORTACIONES, TRANSFERENCIAS, ASIGNACIONES, SUBSIDIOS Y SUB.	475,938.00	0.00
Participaciones, Aportaciones, Convenios, Incentivos Derivados de la Colaboración Fiscal y Fondos Distintos de Aportaciones	475,938.00	0.00
Transferencias, Asignaciones, Subsidios y Subvenciones, y Pensiones y Jubilaciones	0.00	0.00
OTROS INGRESOS Y BENEFICIOS	9,980.00	0.00
Ingresos Financieros	-20.00	0.00
Incremento por Variación de Inventarios	0.00	0.00
Disminución del Exceso de Estimaciones por Pérdida o Deterioro u Obsolescencia	0.00	0.00
Disminución del Exceso de Provisiones	0.00	0.00
Otros Ingresos y Beneficios Varios	10,000.00	0.00
TOTAL DE INGRESOS Y OTROS BENEFICIOS	4,869,294.75	8,537,849.49
GASTOS Y OTRAS PERDIDAS	2020	2019
GASTOS DE FUNCIONAMIENTO	3,054,725.94	2,951,589.02
Servicios Personales	2,595,195.02	2,691,178.92
Materiales y Suministros	11,719.13	92,923.94
Servicios Generales	447,811.79	167,486.16
TRANSFERENCIAS, ASIGNACIONES, SUBSIDIOS Y OTRAS AYUDAS	0.00	0.00
Transferencias Internas y Asignaciones al Sector Público	0.00	0.00
Transferencias al Resto del Sector Público	0.00	0.00
Subsidios y Subvenciones	0.00	0.00
Ayudas Sociales	0.00	0.00
Pensiones y Jubilaciones	0.00	0.00
Transferencias a Fideicomisos, Mandatos y Contratos Análogos	0.00	0.00
Transferencias a la Seguridad Social	0.00	0.00
Donativos	0.00	0.00
Transferencias al Exterior	0.00	0.00
PARTICIPACIONES Y APORTACIONES	0.00	0.00
Participaciones	0.00	0.00
Aportaciones	0.00	0.00
Convenios	0.00	0.00



PATRONATO DE MUSEOS DE SAN PEDRO

ESTADO DE ACTIVIDADES

Página 2 de 2
Fecha : 21/Jul/2020
Hora : 23:38:39

Del 1° de Enero al 30 de Junio de 2020
(Cifras en pesos mexicanos)

GASTOS Y OTRAS PERDIDAS	2020	2019
INTERESES, COMISIONES Y OTROS GASTOS DE LA DEUDA PÚBLICA	<u>0.00</u>	<u>0.00</u>
Intereses de la Deuda Pública	0.00	0.00
Comisiones de la Deuda Pública	0.00	0.00
Gastos de la Deuda Pública	0.00	0.00
Costo por Coberturas	0.00	0.00
Apoyos Financieros	0.00	0.00
OTROS GASTOS Y PERDIDAS EXTRAORDINARIAS	<u>26,308.07</u>	<u>0.00</u>
Estimaciones, Depreciaciones, Deterioros, Obsolescencia y Amortizaciones	26,308.07	0.00
Provisiones	0.00	0.00
Disminución de Inventarios	0.00	0.00
Aumento por Insuficiencia de Estimaciones por Pérdida o Deterioro u Obsolescencia	0.00	0.00
Aumento por Insuficiencia de Provisiones	0.00	0.00
Otros Gastos	0.00	0.00
Inversión Pública	<u>0.00</u>	<u>0.00</u>
Inversión Pública no Capitalizable	0.00	0.00
TOTAL DE GASTOS Y OTRAS PERDIDAS	<u>3,081,034.01</u>	<u>2,951,589.02</u>
RESULTADOS DEL EJERCICIO (AHORRO/DESAHORRO)	<u>1,788,260.74</u>	<u>5,586,260.47</u>

ING. ROGELIO V. SANCHEZ GARZA
DIRECCION GENERAL

"Bajo protesta de decir verdad declaramos que los Estados Financieros y sus notas, son razonablemente correctos y son responsabilidad del emisor"



PATRONATO DE MUSEOS DE SAN PEDRO
ESTADO DE VARIACION EN LA HACIENDA PUBLICA
Del 1° de Enero al 30 de Junio de 2020
(Cifras en pesos mexicanos)

Página 1 de 2
 Fecha : 21/Jul/2020
 Hora : 23:47:25


CONCEPTO	HACIENDA PUBLICA/PATRIMONIO CONTRIBUIDO	HACIENDA PUBLICA/PATRIMONIO GENERADO DE EJERCICIOS ANTERIORES	HACIENDA PUBLICA/PATRIMONIO GENERADO DEL EJERCICIO	EXCESO O INSUFICIENCIA EN LA ACTUACION DE LA HACIENDA PUBLICA / PATRIMONIO	TOTAL
HACIENDA PÚBLICA/PATRIMONIO CONTRIBUIDO 2019	348,714.80	0.00	0.00	0.00	348,714.80
Aportaciones	348,714.80	0.00	0.00	0.00	348,714.80
Donaciones de Capital	0.00	0.00	0.00	0.00	0.00
Actualización de la Hacienda Pública/Patrimonio	0.00	0.00	0.00	0.00	0.00
HACIENDA PÚBLICA/PATRIMONIO GENERADO 2019	0.00	-166,266,665.72	5,586,260.47	0.00	-160,680,405.25
Resultados del Ejercicio (Ahorro/Desahorro)	0.00	0.00	5,586,260.47	0.00	5,586,260.47
Resultados de Ejercicios Anteriores	0.00	-166,266,665.72	0.00	0.00	-166,266,665.72
Revalúos	0.00	0.00	0.00	0.00	0.00
Reservas	0.00	0.00	0.00	0.00	0.00
Rectificaciones de Resultados de Ejercicios Anteriores	0.00	0.00	0.00	0.00	0.00
EXCESO O INSUFICIENCIA EN LA ACTUALIZACION DE LA HACIENDA PUBLICA/PATRIMONIO 2019	0.00	0.00	0.00	0.00	0.00
Resultado por Posición Monetaria	0.00	0.00	0.00	0.00	0.00
Resultado por Tenencia de Activos no Monetarios	0.00	0.00	0.00	0.00	0.00
Hacienda Pública / Patrimonio Neto Final de 2019	348,714.80	-166,266,665.72	5,586,260.47	0.00	-160,331,690.45
HACIENDA PÚBLICA/PATRIMONIO CONTRIBUIDO 2020	0.00	0.00	0.00	0.00	0.00
Aportaciones	0.00	0.00	0.00	0.00	0.00
Donaciones de Capital	0.00	0.00	0.00	0.00	0.00
Actualización de la Hacienda Pública/Patrimonio	0.00	0.00	0.00	0.00	0.00
HACIENDA PÚBLICA/PATRIMONIO GENERADO 2020	0.00	-5,489,346.47	7,374,521.21	0.00	1,885,174.74
Resultados del Ejercicio (Ahorro/Desahorro)	0.00	0.00	1,788,260.74	0.00	1,788,260.74
Resultados de Ejercicios Anteriores	0.00	-5,586,260.47	5,586,260.47	0.00	0.00
Revalúos	0.00	0.00	0.00	0.00	0.00
Reservas	0.00	96,914.00	0.00	0.00	96,914.00
Rectificaciones de Resultados de Ejercicios Anteriores	0.00	0.00	0.00	0.00	0.00
EXCESO O INSUFICIENCIA EN LA ACTUALIZACION DE LA HACIENDA PUBLICA/PATRIMONIO 2020	0.00	0.00	0.00	0.00	0.00
Resultado por Posición Monetaria	0.00	0.00	0.00	0.00	0.00



PATRONATO DE MUSEOS DE SAN PEDRO
ESTADO DE VARIACION EN LA HACIENDA PUBLICA
Del 1° de Enero al 30 de Junio de 2020
(Cifras en pesos mexicanos)

Página 2 de 2
 Fecha : 21/Jul/2020
 Hora : 23:47:25

CONCEPTO	HACIENDA PUBLICA/PATRIMONIO CONTRIBUIDO	HACIENDA PUBLICA/PATRIMONIO GENERADO DE EJERCICIOS ANTERIORES	HACIENDA PUBLICA/PATRIMONIO GENERADO DEL EJERCICIO	EXCESO O INSUFICIENCIA EN LA ACTUACION DE LA HACIENDA PUBLICA / PATRIMONIO	TOTAL
EXCESO O INSUFICIENCIA EN LA ACTUALIZACION DE LA HACIENDA PUBLICA/PATRIMONIO 2020	0.00	0.00	0.00	0.00	0.00
Resultado por Tenencia de Activos no Monetarios	0.00	0.00	0.00	0.00	0.00
Hacienda Publica / Patrimonio Neto Final de 2020	348,714.80	-171,756,012.19	12,960,781.68	0.00	-158,446,515.71


 ING. ROGELIO V. SANCHEZ GARZA
 DIRECCION GENERAL

"Bajo protesta de decir verdad declaramos que los Estados Financieros y sus notas, son razonablemente correctos y son responsabilidad del emisor"



PATRONATO DE MUSEOS DE SAN PEDRO
ESTADO DE CAMBIOS EN LA SITUACION FINANCIERA
Movimientos de la Situación Financiera 2019 -2020
Del 1° de Enero al 30 de Junio de 2020
(Cifras en pesos mexicanos)

Fecha : 21/Jul/2020
Hora : 11:55:24 p. m.

ACTIVO	ORIGEN	APLICACIÓN
ACTIVO CIRCULANTE		
Efectivo y Equivalentes	0.00	2,337,684.33
Derechos a Recibir Efectivo o Equivalentes	1.00	0.00
Derechos a Recibir Bienes o Servicios	0.00	735,296.13
Inventarios	0.00	0.00
Almacenes	0.00	0.00
Estimación por Pérdida o Deterioro de Activos Circulantes	0.00	0.00
Otros Activos Circulantes	0.00	0.00
ACTIVO CIRCULANTE	1.00	3,072,980.46
ACTIVO NO CIRCULANTE		
Inversiones Financieras a Largo Plazo	0.00	0.00
Derechos a Recibir Efectivo o Equivalentes a Largo Plazo	0.00	0.00
Bienes Inmuebles, Infraestructura y Construcciones en Proceso	33,754,527.21	0.00
Bienes Muebles	0.00	3,199.00
Activos Intangibles	0.00	230,260.00
Depreciación, Deterioro y Amortización Acumulada de Bienes	83,205.44	0.00
Activos Diferidos	0.00	0.00
Estimación por Pérdida o Deterioro de Activos no Circulantes	0.00	0.00
Otros Activos no Circulantes	0.00	0.00
ACTIVO NO CIRCULANTE	33,837,732.65	233,459.00
	33,837,733.65	3,306,439.46
PASIVO		
PASIVO CIRCULANTE		
Cuentas por Pagar a Corto Plazo	0.00	287,568.80
Documentos por Pagar a Corto Plazo	0.00	0.00
Porción a Corto Plazo de la Deuda Pública a Largo Plazo	0.00	0.00
Títulos y Valores a Corto Plazo	0.00	0.00
Pasivos Diferidos a Corto Plazo	0.00	0.00
Fondos y Bienes de Terceros en Garantía y/o Administración a Corto Plazo	0.00	0.00
Provisiones a Corto Plazo	0.00	0.00
Otros Pasivos a Corto Plazo	0.00	0.00
PASIVO CIRCULANTE	0.00	287,568.80
PASIVO NO CIRCULANTE		
Cuentas por Pagar a Largo Plazo	0.00	0.00
Documentos por Pagar a Largo Plazo	0.00	0.00
Deuda Pública a Largo Plazo	0.00	0.00
Pasivos Diferidos a Largo Plazo	0.00	0.00
Fondos y Bienes de Terceros en Garantía y/o Administración a Largo Plazo	0.00	0.00
Provisiones a Largo Plazo	96,914.00	0.00
PASIVO NO CIRCULANTE	96,914.00	0.00
	96,914.00	287,568.80
HACIENDA PUBLICA/PATRIMONIO		
HACIENDA PÚBLICA/PATRIMONIO CONTRIBUIDO		
Aportaciones	0.00	0.00
Donaciones de Capital	0.00	0.00
Actualización de la Hacienda Pública/Patrimonio	0.00	0.00
HACIENDA PÚBLICA/PATRIMONIO CONTRIBUIDO	0.00	0.00
HACIENDA PÚBLICA/PATRIMONIO GENERADO		
Resultados del Ejercicio (Ahorro/Desahorro)	0.00	3,797,999.73
Resultados de Ejercicios Anteriores	0.00	26,445,725.66
Revalúos	0.00	0.00
Reservas	0.00	96,914.00
Rectificaciones de Resultados de Ejercicios Anteriores	0.00	0.00
HACIENDA PÚBLICA/PATRIMONIO GENERADO	0.00	30,340,639.39



PATRONATO DE MUSEOS DE SAN PEDRO
ESTADO DE CAMBIOS EN LA SITUACION FINANCIERA
Movimientos de la Situación Financiera 2019 -2020
Del 1° de Enero al 30 de Junio de 2020
(Cifras en pesos mexicanos)

Fecha : 21/Jul/2020
Hora : 11:55:24 p. m.

	ORIGEN	APLICACIÓN
EXCESO O INSUFICIENCIA EN LA ACTUALIZACION DE LA HACIENDA PUBLICA/PATRIMONIO		
Resultado por Posición Monetaria	0.00	0.00
Resultado por Tenencia de Activos no Monetarios	0.00	0.00
EXCESO O INSUFICIENCIA EN LA ACTUALIZACION DE LA HACIENDA PUBLICA/PATRIMONIO	0.00	0.00
	0.00	30,340,639.39
SUMAS IGUALES	33,934,647.65	33,934,647.65



ING. ROGELIO V. SANCHEZ GARZA
DIRECCION GENERAL

"Bajo protesta de decir verdad declaramos que los Estados Financieros y sus notas son razonablemente correctos y son responsabilidad del emisor"

FINALIDAD Su finalidad es proveer de información sobre los orígenes y aplicaciones de los recursos del ente público.

ORIGEN. Muestra la variación negativa de los rubros de activo y la variación positiva de los rubros de pasivo y patrimonio por la obtención o disposición de los recursos y obligaciones durante el ejercicio, del período actual (2020) respecto al período anterior (2019). **APLICACIÓN:** Muestra la variación positiva de los rubros de activo y la variación negativa de los rubros de pasivo y patrimonio por la obtención o disposición de los recursos y obligaciones durante el ejercicio, del período actual (2020) respecto al período anterior (2019).

**PATRONATO DE MUSEOS DE SAN PEDRO****ESTADO DE CAMBIOS EN LA SITUACION FINANCIERA****Movimientos de la Situación Financiera período 2020****Enero a Junio de 2020**

CONCEPTO	ORIGEN	APLICACIÓN
ACTIVO		
ACTIVO CIRCULANTE		
Efectivo y Equivalentes	0.00	856,698.48
Derechos a Recibir Efectivo o Equivalentes	0.00	-213.00
Derechos a Recibir Bienes o Servicios	0.00	735,296.16
Inventarios	0.00	0.00
Almacenes	0.00	0.00
Estimación por Pérdida o Deterioro de Activos Circulantes	0.00	0.00
Otros Activos Circulantes	0.00	0.00
ACTIVO CIRCULANTE	0.00	1,591,781.64
ACTIVO NO CIRCULANTE		
Inversiones Financieras a Largo Plazo	0.00	0.00
Derechos a Recibir Efectivo o Equivalentes a Largo Plazo	0.00	0.00
Bienes Inmuebles, Infraestructura y Construcciones en Proceso	0.00	0.00
Bienes Muebles	0.00	0.00
Activos Intangibles	0.00	0.00
Depreciación, Deterioro y Amortización Acumulada de Bienes	0.00	-26,308.07
Activos Diferidos	0.00	0.00
Estimación por Pérdida o Deterioro de Activos no Circulantes	0.00	0.00
Otros Activos no Circulantes	0.00	0.00
ACTIVO NO CIRCULANTE	0.00	-26,308.07
	0.00	0.00
PASIVO		
PASIVO CIRCULANTE		
Cuentas por Pagar a Corto Plazo	-222,787.17	0.00
Documentos por Pagar a Corto Plazo	0.00	0.00
Porción a Corto Plazo de la Deuda Pública a Largo Plazo	0.00	0.00
Títulos y Valores a Corto Plazo	0.00	0.00
Pasivos Diferidos a Corto Plazo	0.00	0.00
Fondos y Bienes de Terceros en Garantía y/o Administración a Corto Plazo	0.00	0.00
Provisiones a Corto Plazo	0.00	0.00
Otros Pasivos a Corto Plazo	0.00	0.00
PASIVO CIRCULANTE	-222,787.17	0.00
PASIVO NO CIRCULANTE		
Cuentas por Pagar a Largo Plazo	0.00	0.00
Documentos por Pagar a Largo Plazo	0.00	0.00
Deuda Pública a Largo Plazo	0.00	0.00
Pasivos Diferidos a Largo Plazo	0.00	0.00
Fondos y Bienes de Terceros en Garantía y/o Administración a Largo Plazo	0.00	0.00
Provisiones a Largo Plazo	0.00	0.00
PASIVO NO CIRCULANTE	0.00	0.00
HACIENDA PUBLICA/PATRIMONIO		
HACIENDA PÚBLICA/PATRIMONIO CONTRIBUIDO		
Aportaciones	0.00	0.00
Donaciones de Capital	0.00	0.00
Actualización de la Hacienda Pública/Patrimonio	0.00	0.00
HACIENDA PÚBLICA/PATRIMONIO CONTRIBUIDO	0.00	0.00
HACIENDA PÚBLICA/PATRIMONIO GENERADO		
Resultados del Ejercicio (Ahorro/Desahorro)	1,788,260.74	
Resultados de Ejercicios Anteriores	0.00	0.00



PATRONATO DE MUSEOS DE SAN PEDRO

ESTADO DE CAMBIOS EN LA SITUACION FINANCIERA

Movimientos de la Situacion Financiera periodo 2020

Enero a Junio de 2020

CONCEPTO	ORIGEN	APLICACIÓN
Revalúos	0.00	0.00
Reservas	0.00	0.00
Rectificaciones de Resultados de Ejercicios Anteriores	0.00	0.00
HACIENDA PÚBLICA/PATRIMONIO GENERADO	1,788,260.74	0.00
EXCESO O INSUFICIENCIA EN LA ACTUALIZACION DE LA HACIENDA PUBLICA/PATRIMONIO		
Resultado por Posición Monetaria	0.00	0.00
Resultado por Tenencia de Activos no Monetarios	0.00	0.00
EXCESO O INSUFICIENCIA EN LA ACTUALIZACION DE LA HACIENDA PUBLICA/PATRIMONIO	0.00	0.00
	1,565,473.57	1,565,473.57
SUMAS IGUALES	1,565,473.57	1,565,473.57



ING. ROGELIO V. SANCHEZ GARZA
DIRECCION GENERAL

"Bajo protesta de decir verdad declaramos que los Estados Financieros y sus notas son razonablemente correctos y son responsabilidad del



PATRONATO DE MUSEOS DE SAN PEDRO

ESTADO DE FLUJO DE EFECTIVO

01 de Enero al 30 de Junio de 2020

	<u>2020</u>	<u>2019</u>
Flujo de Efectivo de las Actividades de Operación		
Origen		
Impuestos		
Cuotas y Aportaciones de Seguridad Social		
Derechos		
Productos de Tipo Corriente	4,383,377	13,754,754
Aprovechamientos de Tipo Corriente		
Participaciones y Aportaciones		
Participaciones	475,938	-
Aportaciones		-
Transferencias y Asignaciones		-
Otros Orígenes de Operación		
Otros Ingresos y Beneficios		
Ingresos Financieros		
Otros Ingresos y Beneficios		
Otros Ingresos y Beneficios Varios	9,980	121,881
Aplicación		
Servicios Personales	2,595,195	5,504,856
Materiales y Suministros	11,719	108,444
Servicios Generales	447,812	921,056
Transferencias, Asignaciones y Subsidios y Otras Ayudas		
Ayudas Sociales		
Otros Gastos		-
Participaciones y Aportaciones		
Convenios		
Flujos Netos de Efectivo por Actividades de Operación	1,814,569	7,342,279
Flujos de Efectivo de las Actividades de Inversión		
Origen		
Bienes Inmuebles, Infraestructura y Construcciones en Proceso	0	33,754,527
Bienes Muebles	0	
Otros Orígenes de Inversión	0	100,000
Aplicación		
Bienes Inmuebles, Infraestructura, y Construcciones en Proceso	0	0
Bienes Muebles	0	233,459
Otros Orígenes de Inversión	0	205,367,164
Flujos Netos de Efectivo por Actividades de Inversión	-	171,746,095
Flujo de Efectivo de las Actividades de Financiamiento		
Origen		
Endeudamiento Neto		
Interno		
Externo		
Otros Orígenes de Financiamiento		0
Disminución de Activos Financieros	213	19,582,760
Aplicación		
Incremento de Activos Financieros		-
Servicios de la Deuda		
Interno		
Externo		
Otras aplicaciones de Financiamientos	958,083	1,700,800
Flujos Neto de Efectivo por Actividades de Financiamiento	-	17,881,961
Incremento/Disminución Neta en el Efectivo y Equivalente al Efectivo	856,698 -	146,521,856
Efectivo y Equivalentes al Efectivo al Inicio del Ejercicio	140,176,260	286,698,116
Efectivo y Equivalentes al Efectivo al Final del Ejercicio	141,032,959	140,176,260

Ing. Rogelio Vicente Sánchez Garza
Director General

Estado de Flujos de Efectivo
Finalidad

Proporciona una base para evaluar la capacidad del ente para generar efectivo y equivalentes de efectivo, así como su capacidad para utilizar los flujos derivados de ellos.



PATRONATO DE MUSEOS DE SAN PEDRO
ESTADO DE ANALITICO DEL ACTIVO
Del 1° de Enero al 30 de Junio de 2020
(Cifras en pesos mexicanos)

Página 1 de 1
Fecha : 21/Jul/2020
Hora : 23:59:54

	SALDO INICIAL	CARGOS DEL PERIODO	ABONOS DEL PERIODO	SALDO FINAL	VARACIÓN DEL PERIODO
ACTIVO					
ACTIVO CIRCULANTE					
Efectivo y Equivalentes	140,176,260.02	12,390,512.18	11,533,813.70	141,032,958.50	856,698.48
Derechos a Recibir Efectivo o Equivalentes	213.00	9,084.12	9,297.12	0.00	-213.00
Derechos a Recibir Bienes o Servicios	89,610.00	735,296.16	0.00	824,906.16	735,296.16
Inventarios	0.00	0.00	0.00	0.00	0.00
Almacenes	0.00	0.00	0.00	0.00	0.00
Estimación por Pérdida o Deterioro de Activos Circulantes	0.00	0.00	0.00	0.00	0.00
Otros Activos Circulantes	0.00	0.00	0.00	0.00	0.00
	140,266,083.02	13,134,892.46	11,543,110.82	141,857,864.66	1,591,781.64
ACTIVO NO CIRCULANTE					
Inversiones Financieras a Largo Plazo	0.00	0.00	0.00	0.00	0.00
Derechos a Recibir Efectivo o Equivalentes a Largo Plazo	0.00	0.00	0.00	0.00	0.00
Bienes Inmuebles, Infraestructura y Construcciones en Proceso	0.00	0.00	0.00	0.00	0.00
Bienes Muebles	174,151.60	0.00	0.00	174,151.60	0.00
Activos Intangibles	230,260.00	0.00	0.00	230,260.00	0.00
Depreciación, Deterioro y Amortización Acumulada de Bienes	-56,897.37	0.00	26,308.07	-83,205.44	-26,308.07
Activos Diferidos	0.00	0.00	0.00	0.00	0.00
Estimación por Pérdida o Deterioro de Activos no Circulantes	0.00	0.00	0.00	0.00	0.00
Otros Activos no Circulantes	0.00	0.00	0.00	0.00	0.00
	347,514.23	0.00	26,308.07	321,206.16	-26,308.07
TOTAL ACTIVO:	140,613,597.25	13,134,892.46	11,569,418.89	142,179,070.82	1,565,473.57

ING. ROGELIO V. SANCHEZ GARZA
DIRECCION GENERAL


"Bajo protesta de decir verdad declaramos que los Estados Financieros y sus notas, son razonablemente correctos y son responsabilidad del emisor"



PATRONATO DE MUSEOS DE SAN PEDRO
ESTADO ANALITICO DE LA DEUDA Y OTROS PASIVOS

Del 1° de Enero al 30 de Junio de 2020
(Cifras en pesos mexicanos)

DENOMINACIÓN DE LAS DEUDAS	MONEDA DE CONTRATACIÓN	INSTITUCIÓN Ó PAIS ACREEDOR	SALDO INICIAL DEL PERIODO	SALDO FINAL DEL PERIODO
DEUDA PÚBLICA				
CORTO PLAZO				
Deuda Interna				
Instituciones de Crédito				
Títulos y Valores				
Arrendamientos Financieros				
Deuda Externa				
Organismos Financieros Internacionales				
Deuda Bilateral				
Títulos y Valores				
Arrendamientos Financieros				
Sub Total Corto Plazo:				
LARGO PLAZO				
Deuda Interna				
Instituciones de Crédito				
Títulos y Valores				
Arrendamientos Financieros				
Deuda Externa				
Organismos Financieros Internacionales				
Deuda Bilateral				
Títulos y Valores				
Arrendamientos Financieros				
Sub Total Largo Plazo:				
Otros Pasivos			540,856.39	318,069.22
Total Deuda y Otros Pasivos			540,856.39	318,069.22


 ING. ROGELIO V. SANCHEZ GARZA
 DIRECCION GENERAL

"Bajo protesta de decir verdad declaramos que los Estados Financieros y sus notas, son razonablemente correctos y son responsabilidad del emisor"



Identificación de Crédito o Instrumento	Devengado	Pagado
Créditos Bancarios		
Total de Intereses de Créditos Bancarios	0.00	
Otros Instrumentos de Deuda		
Total de Intereses de Otros Instrumentos de Deuda	0.00	
TOTAL	0.00	

ING. ROGELIO V. SANCHEZ GARZA
DIRECCION GENERAL

"Bajo protesta de decir verdad declaramos que los Estados Financieros y sus notas, son razonablemente correctos y son responsabilidad del emisor"



PATRONATO DE MUSEOS DE SAN PEDRO
INDICADORES DE POSTURA FISCAL
Del 1° de Enero al 30 de Junio de 2020
 (Cifras en pesos mexicanos)


Página 1 de 1
 Fecha : 22/Juli/2020
 Hora : 00:06:10

Concepto	Estimado	Devengado	Pagado 3
I. Ingresos Presupuestarios (I=1+2)	0.00	0.00	0.00
1. Ingresos del Gobierno de la Entidad Federativa 1			
2. Ingresos Sector Paraestatal 1	0.00	0.00	0.00
II. Egresos Presupuestarios (II=3+4)	0.00	0.00	0.00
3. Egresos del Gobierno de la Entidad Federativa 2			
4. Egresos del Sector Paraestatal. 2	0.00	0.00	0.00
III. Balance presupuestario (Superavit o Déficit) (III=I-II)	0.00	0.00	0.00

Concepto	Estimado	Devengado	Pagado 3
III. Balance presupuestario (Superavit o Déficit)	0.00	0.00	0.00
IV. Intereses, Comisiones y Gastos de Deuda	0.00	0.00	0.00
V. Balance Primario (Superavit o Déficit) (V=III-IV)	0.00	0.00	0.00

Concepto	Estimado	Devengado	Pagado 3
A. Financiamiento	0.00	0.00	0.00
B. Amortización de la Deuda	0.00	0.00	0.00
C. Endeudamiento ó desendeudamiento (C=A-B)	0.00	0.00	0.00

1. Los Ingresos que se presentan son los ingresos presupuestario totales sin incluir los ingresos por financiamientos. Los Ingresos del Gobierno de la Entidad Federativa corresponden a los del Poder Ejecutivo, Legislativo Judicial y Autónomos.
2. Los egresos que se presentan son los egresos presupuestarios totales sin incluir los egresos por amortización. Los egresos del Gobierno de la Entidad Federativa corresponden a los del Poder Ejecutivo, Legislativo, Judicial y Órganos Autónomos.
3. Para Ingresos se reportan los ingresos recaudados; para egresos se reportan los egresos pagados


 ING. ROGELIO V. SANCHEZ GARZA
 DIRECCION GENERAL

"Bajo protesta de decir verdad declaramos que los Estados Financieros y sus notas, son razonablemente correctos y son responsabilidad del emisor"



PATRONATO DE MUSEOS DE SAN PEDRO
INFORME SOBRE PASIVOS CONTINGENTES

Página 1 de 1
Fecha : 23/Jul/2020
Hora : 22:42:15

Del 1° de Enero al 30 de Junio de 2020

DEMANDAS:

0

JUICIOS:

0

AVALES:

0

GARANTIAS:

0



ING. ROGELIO V. SANCHEZ GARZA
DIRECCION GENERAL

"Bajo protesta de decir verdad declaramos que los Estados Financieros y sus notas, son razonablemente correctos y son responsabilidad del emisor"



PATRONATO DE MUSEOS DE SAN PEDRO
BALANZA DE COMPROBACION DE ENERO A JUNIO DEL 2020

27/07/2020



CUENTA CONTABLE	CONCEPTO	SALDO INICIAL	MOVIMIENTOS		SALDO FINAL
			DEBE	HABER	
1 ACTIVO		140,613,597.25	13,134,892.46	11,569,418.89	142,179,070.82
1 ACTIVO CIRCULANTE		140,266,083.02	13,134,892.46	11,543,110.82	141,857,864.66
1 Efectivo y Equivalentes		140,176,260.02	12,390,512.18	11,533,813.70	141,032,958.50
1 Efectivo		3,433.93	4,800.00	4,448.83	3,785.10
Caja Chica Administración		3,433.93	4,800.00	4,448.83	3,785.10
2 Bancos/Tesorería		324,943.49	7,807,742.79	8,009,485.23	123,201.05
BANORTE 0786		314,076.26	5,365,165.12	5,580,467.57	98,773.81
AFIRME		10,836.66	2,414,782.57	2,401,197.51	24,421.72
BANORTE 09316		30.57	27,795.10	27,820.15	5.52
4 Inversiones Temporales (Hasta 3 meses)		139,847,882.60	4,577,969.39	3,519,879.64	140,905,972.35
INVERSIONES BANCO BANORTE		139,847,882.60	4,577,969.39	3,519,879.64	140,905,972.35
2 Derechos a Recibir Efectivo o Equivalentes		213.00	9,084.12	9,297.12	0.00
3 Deudores Diversos por Cobrar a Corto Plazo		213.00	8,361.25	8,574.25	0.00
Deud Diveros LUIS EDUARDO ESCALANE		213.00	8,361.25	8,574.25	0.00
5 Deudores por Anticipos de la Tesorería a Corto Plazo		0.00	722.87	722.87	0.00
RESPONSABLE DE CAJA CHICA		0.00	81.87	81.87	0.00
PARTIDAS EN CONCILIACION		0.00	641.00	641.00	0.00
3 Derechos a Recibir Bienes o Servicios		89,610.00	735,296.16	0.00	824,906.16
1 Anticipo a Proveedores por Adquisición de Bienes y Prestación de Servicios a Corto Plazo		0.00	735,296.16	0.00	735,296.16
PMP CONSULTORES -SERVICIOS		0.00	735,296.16	0.00	735,296.16
4 Anticipo a Contratistas por Obras Públicas a Corto Plazo		89,610.00	0.00	0.00	89,610.00
PROHABITAT, S.A. DE C.V.		89,610.00	0.00	0.00	89,610.00
2 ACTIVO NO CIRCULANTE		347,514.23	0.00	26,308.07	321,206.16
4 Bienes Muebles		174,151.60	0.00	0.00	174,151.60
1 Mobiliario y Equipo de Administración		155,768.20	0.00	0.00	155,768.20
Muebles de Oficina y Estantería		10,057.20	0.00	0.00	10,057.20
Equipo de Cómputo y de Tecnologías de la Información		145,711.00	0.00	0.00	145,711.00
6 Maquinaria, Otros Equipos y Herramientas		18,383.40	0.00	0.00	18,383.40
Equipo de Comunicación y Telecomunicación		3,199.00	0.00	0.00	3,199.00
Otros Equipos		15,184.40	0.00	0.00	15,184.40
5 Activos Intangibles		230,260.00	0.00	0.00	230,260.00
1 Software		230,260.00	0.00	0.00	230,260.00
Software		230,260.00	0.00	0.00	230,260.00
6 Depreciación, Deterioro y Amortización Acumulada de Bienes		-56,897.37	0.00	26,308.07	-83,205.44
3 Depreciación Acumulada de Bienes Muebles		-55,618.28	0.00	26,308.07	-81,926.35
Depreciación Acumulada de Muebles de Oficina y Estantería		-852.88	0.00	247.66	-1,100.54
Depreciación Acumulada de Equipo de Cómputo y de Tecnologías de la Información		-52,523.70	0.00	12,141.38	-64,665.08
Depreciación Acumulada de Otros Mobiliarios y Equipos de Administración		-2,241.70	0.00	0.00	-2,241.70
Depreciación Acumulada de Otros Equipos		0.00	0.00	13,919.03	-13,919.03
5 Amortización Acumulada de Activos Intangibles		-1,279.09	0.00	0.00	-1,279.09
Amortización Acumulada de Software		-1,279.09	0.00	0.00	-1,279.09
2 PASIVO		-540,856.39	1,073,514.05	850,726.88	-318,069.22
1 PASIVO CIRCULANTE		-443,942.39	1,073,514.05	850,726.88	-221,155.22
1 Cuentas por Pagar a Corto Plazo		-443,942.39	1,073,514.05	850,726.88	-221,155.22
1 Servicios Personales por Pagar a Corto Plazo		-117,856.84	0.00	0.00	-117,856.84
REMUNER POR PAGAR PERSONAL QUINC		-117,856.84	0.00	0.00	-117,856.84
7 Retenciones y Contribuciones por Pagar a Corto Plazo		-325,602.03	1,072,508.26	850,161.49	-103,255.26
ISR RETENIDO		-119,590.39	563,432.91	486,203.94	-42,361.42



PATRONATO DE MUSEOS DE SAN PEDRO
BALANZA DE COMPROBACION DE ENERO A JUNIO DEL 2020

27/07/2020



CUENTA CONTABLE	CONCEPTO	SALDO INICIAL	MOVIMIENTOS		SALDO FINAL
			DEBE	HABER	
2 PASIVO		-540,856.39	1,073,514.05	850,726.88	-318,069.22
1 PASIVO CIRCULANTE		-443,942.39	1,073,514.05	850,726.88	-221,155.22
1 Cuentas por Pagar a Corto Plazo		-443,942.39	1,073,514.05	850,726.88	-221,155.22
7 Retenciones y Contribuciones por Pagar a Corto Plazo		-325,602.03	1,072,508.26	850,161.49	-103,255.26
IMSS RETENDIDO		-190,407.64	499,756.35	275,103.80	34,244.91
IMPUESTO ESTATAL 3% SOBRE NOMINA		-15,604.00	9,319.00	18,949.00	-25,234.00
IMSS PATRONAL		0.00	0.00	69,904.75	-69,904.75
9 Otras Cuentas por Pagar a Corto Plazo		-483.52	1,005.79	565.39	-43.12
CUENTAS POR PAGAR DE CAJA CHICA		-483.52	1,005.79	565.39	-43.12
2 PASIVO NO CIRCULANTE		-96,914.00	0.00	0.00	-96,914.00
6 Provisiones a Largo Plazo		-96,914.00	0.00	0.00	-96,914.00
9 Otras Provisiones a Largo Plazo		-96,914.00	0.00	0.00	-96,914.00
Otras Provisiones a Largo Plazo PRIMA ANTIGUEDAD NIF D 3		-4,016.00	0.00	0.00	-4,016.00
Otras Provisiones a Largo Plazo INDEMINIZACION NIF D 3		-92,898.00	0.00	0.00	-92,898.00
3 HACIENDA PÚBLICA/PATRIMONIO		-140,072,740.86	0.00	0.00	-140,072,740.86
1 HACIENDA PÚBLICA/PATRIMONIO CONTRIBUIDO		-348,714.80	0.00	0.00	-348,714.80
1 Aportaciones		-348,714.80	0.00	0.00	-348,714.80
0 Aportaciones		-348,714.80	0.00	0.00	-348,714.80
Aportaciones		-348,714.80	0.00	0.00	-348,714.80
2 HACIENDA PÚBLICA/PATRIMONIO GENERADO		-139,724,026.06	0.00	0.00	-139,724,026.06
2 Resultados de Ejercicios Anteriores		-139,820,940.06	0.00	0.00	-139,820,940.06
18 Resultado de Ejercicio 2018		-132,535,558.31	0.00	0.00	-132,535,558.31
Resultado de Ejercicio 2018		-132,535,558.31	0.00	0.00	-132,535,558.31
19 Resultado de Ejercicio 2019		-7,285,381.75	0.00	0.00	-7,285,381.75
Resultado de Ejercicio 2019		-7,285,381.75	0.00	0.00	-7,285,381.75
4 Reservas		96,914.00	0.00	0.00	96,914.00
3 Reservas por Contingencias		96,914.00	0.00	0.00	96,914.00
Reservas por Contingencias NIF D 3-PRIMA ANTIGUEDAD		4,016.00	0.00	0.00	4,016.00
Reservas por Contingencias NOF D 3 -INDEMINIZACIONES		92,898.00	0.00	0.00	92,898.00
4 INGRESOS Y OTROS BENEFICIOS		0.00	916,220.55	5,785,515.30	-4,869,294.75
1 INGRESOS DE GESTIÒN		0.00	0.00	4,383,376.75	-4,383,376.75
5 Productos		0.00	0.00	4,383,376.75	-4,383,376.75
1 Productos		0.00	0.00	4,383,376.75	-4,383,376.75
INTERESES GANADOS NVERSIONES BANORTE Y AFIRME		0.00	0.00	4,383,376.75	-4,383,376.75
2 PARTICIPACIONES, APORTACIONES, CONVENIOS, INCENTIVOS DERIVADOS DE LA COLABORACION FISCAL, FONDOS DISTINTOS DE APORTACIONES, TRANSFERENCIAS, ASIGNACIONES, SUBSIDIOS Y SUB.		0.00	0.00	475,938.00	-475,938.00
1 Participaciones, Aportaciones, Convenios, Incentivos Derivados de la Colaboraciòn Fiscal y Fondos Distintos de Aportaciones		0.00	0.00	475,938.00	-475,938.00
4 Incentivos Derivados de la Colaboraciòn Fiscal		0.00	0.00	475,938.00	-475,938.00
ISR - Devoluciòn Ley Coord Fiscal Art. 3-b		0.00	0.00	475,938.00	-475,938.00
3 OTROS INGRESOS Y BENEFICIOS		0.00	916,220.55	926,200.55	-9,980.00
1 Ingresos Financieros		0.00	837,450.55	837,430.55	20.00
9 Otros Ingresos Financieros		0.00	837,450.55	837,430.55	20.00
Rendimientos Bancarios		0.00	837,450.55	837,430.55	20.00
9 Otros Ingresos y Beneficios Varios		0.00	78,770.00	88,770.00	-10,000.00
9 Otros Ingresos y Beneficios Varios		0.00	78,770.00	88,770.00	-10,000.00
Otros Ing. Bases Licitaciones Publicas		0.00	78,770.00	88,770.00	-10,000.00



PATRONATO DE MUSEOS DE SAN PEDRO
BALANZA DE COMPROBACION DE ENERO A JUNIO DEL 2020

27/07/2020



CUENTA CONTABLE	CONCEPTO	SALDO INICIAL	MOVIMIENTOS		SALDO FINAL
			DEBE	HABER	
5 GASTOS Y OTRAS PERDIDAS		0.00	3,554,540.45	473,506.44	3,081,034.01
1 GASTOS DE FUNCIONAMIENTO		0.00	3,528,232.38	473,506.44	3,054,725.94
1 Servicios Personales		0.00	3,065,043.74	469,848.72	2,595,195.02
1 Remuneraciones al Personal de Carácter Permanente		0.00	2,147,007.82	465,950.48	1,681,057.34
Sueldos Base al Personal Permanente M-MILARCA		0.00	310,633.20	310,633.20	0.00
Sueldo Base Personal Permanente ADMINIST Y OPERAC		0.00	1,836,374.62	155,317.28	1,681,057.34
2 Remuneraciones al Personal de Carácter Transitorio		0.00	0.31	0.00	0.31
HASS - PERSONAL SEMANAL MILARCA		0.00	0.31	0.00	0.31
3 Remuneraciones Adicionales y Especiales		0.00	39,398.88	0.00	39,398.88
Gratificación de Fin de Año ADMINIST Y OPERAC		0.00	22,691.70	0.00	22,691.70
Prima Vacacional ADMIN Y OPERAC		0.00	8,101.50	0.00	8,101.50
Prima Antigüedad PROVISIONES - DEPTO ADMIN Y OPERACION		0.00	8,605.68	0.00	8,605.68
4 Seguridad Social		0.00	371,283.95	3,898.24	367,385.71
Seguridad Social -E.M.y R.T. ADMIN Y OPERAC		0.00	190,225.20	106.16	190,119.04
Seguridad Social-INFONAVIT- ADMIN Y OPERAC		0.00	87,323.48	0.00	87,323.48
Seguridad Social- R. C. y V. ADMIN Y OPERAC		0.00	93,735.27	3,792.08	89,943.19
5 Otras Prestaciones Sociales y Económicas		0.00	507,352.78	0.00	507,352.78
Vacaciones ADMIN Y OPERAC		0.00	26,893.86	0.00	26,893.86
Indemnizaciones ADMIN Y OPERAC		0.00	480,458.92	0.00	480,458.92
2 Materiales y Suministros		0.00	12,014.13	295.00	11,719.13
1 Materiales de Administración, Emisión de Documentos y Artículos Oficiales		0.00	9,817.13	295.00	9,522.13
Mat. Útil. y Eq Menores Ofc. ADMIN Y OPERAC		0.00	7,401.74	0.00	7,401.74
Mat.y Útiles de Imp. y Reprod. ADMIN Y OPERAC		0.00	1,228.39	0.00	1,228.39
Materias, Útiles y Eq. Menores de Tec. Inform. y Comunic. ADMIN Y OPERAC		0.00	590.00	295.00	295.00
Material de Limpieza ADMIN Y OPERAC		0.00	597.00	0.00	597.00
9 Herramientas, Refacciones y Accesorios Menores		0.00	2,197.00	0.00	2,197.00
Ref y Access Menores de Eq Transporte ADMIN Y OPERAC		0.00	1,914.00	0.00	1,914.00
Refacc y Accesorios Menores ADMIN Y OPERAC		0.00	283.00	0.00	283.00
3 Servicios Generales		0.00	451,174.51	3,362.72	447,811.79
1 Servicios Basicos		0.00	22,809.20	1,411.60	21,397.60
Internet, Redes y Procesamientos de Información ADMIN Y OPERAC		0.00	22,809.20	1,411.60	21,397.60
2 Servicios de Arrendamiento		0.00	13,742.84	1,951.12	11,791.72
Arrend. Mobiliario y Eq. Administ., Educacional y Recreativo ADMIN Y OPERAC		0.00	11,791.72	1,951.12	9,840.60
Arrendamiento de Otros Equipos M-MILARCA		0.00	1,951.12	0.00	1,951.12
3 Servicios Profesionales, Científicos y Técnicos y Otros Servicios		0.00	248,241.47	0.00	248,241.47
Diseño, Arq. e Ing. y Act. Relacionadas- M MILARCA		0.00	193,720.00	0.00	193,720.00
Servicios Legales ADMIN Y OPERAC		0.00	54,521.47	0.00	54,521.47
4 Servicios Financieros, Bancarios y Comerciales		0.00	70,349.60	0.00	70,349.60
Servicios Financieros y Bancarios ADMIN Y OPERAC		0.00	3,761.69	0.00	3,761.69
Seguro de Bienes Patrimoniales		0.00	66,587.91	0.00	66,587.91
5 Servicios de Instalación, Reparación, Mantenimiento y Conservación		0.00	1,427.00	0.00	1,427.00
Conservación y Mantenimiento Menor de Inmuebles ADMIN Y OPERAC		0.00	1,427.00	0.00	1,427.00
6 Servicios de Comunicación Social y Publicidad		0.00	22,995.80	0.00	22,995.80
Publicaciones de Convocatorias de Licitaciones y Otros Acuerdos		0.00	22,995.80	0.00	22,995.80
9 Otros Servicios Generales		0.00	71,608.60	0.00	71,608.60
Impuestos y Derechos ADMIN Y OPERAC		0.00	9,630.00	0.00	9,630.00
Penas, Multas, Accesorios y Actualizaciones		0.00	796.60	0.00	796.60
Impuesto sobre Nomina ADMIN Y OPERAC		0.00	61,182.00	0.00	61,182.00



PATRONATO DE MUSEOS DE SAN PEDRO
BALANZA DE COMPROBACION DE ENERO A JUNIO DEL 2020

27/07/2020



CUENTA CONTABLE	CONCEPTO	SALDO INICIAL	MOVIMIENTOS		SALDO FINAL
			DEBE	HABER	
5 GASTOS Y OTRAS PERDIDAS		0.00	3,554,540.45	473,506.44	3,081,034.01
5 OTROS GASTOS Y PERDIDAS EXTRAORDINARIAS		0.00	26,308.07	0.00	26,308.07
1 Estimaciones, Depreciaciones, Deterioros, Obsolescencia y Amortizaciones		0.00	26,308.07	0.00	26,308.07
5 Depreciación de Bienes Muebles		0.00	26,308.07	0.00	26,308.07
Depreciación de Muebles de Oficina y Estantería		0.00	247.66	0.00	247.66
Depreciación de Equipo de Cómputo y de Tecnologías de la Información		0.00	12,141.38	0.00	12,141.38
Depreciación de Otros Equipos		0.00	13,919.03	0.00	13,919.03
8 CUENTAS DE ORDEN PRESUPUESTARIAS		0.00	171,619,288.47	171,619,288.47	0.00
1 LEY DE INGRESOS		0.00	20,980,812.50	20,980,812.50	0.00
1 Ley de Ingresos Estimada		0.00	11,242,223.00	0.00	11,242,223.00
0 Ley de Ingresos Estimada		0.00	11,242,223.00	0.00	11,242,223.00
Ley de Ingresos Estimada		0.00	11,242,223.00	0.00	11,242,223.00
2 Ley de Ingresos por Ejecutar		0.00	4,869,294.75	11,242,223.00	-6,372,928.25
0 Ley de Ingresos por Ejecutar		0.00	4,869,294.75	11,242,223.00	-6,372,928.25
Ley de Ingresos por Ejecutar		0.00	4,869,294.75	11,242,223.00	-6,372,928.25
4 Ley de Ingresos Devengada		0.00	4,869,294.75	4,869,294.75	0.00
0 Ley de Ingresos Devengada		0.00	4,869,294.75	4,869,294.75	0.00
Ley de Ingresos Devengada		0.00	4,869,294.75	4,869,294.75	0.00
5 Ley de Ingresos Recaudada		0.00	0.00	4,869,294.75	-4,869,294.75
0 Ley de Ingresos Recaudada		0.00	0.00	4,869,294.75	-4,869,294.75
Ley de Ingresos Recaudada		0.00	0.00	4,869,294.75	-4,869,294.75
2 PRESUPUESTO DE EGRESOS		0.00	150,638,475.97	150,638,475.97	0.00
1 Presupuesto de Egresos Aprobado		0.00	0.00	135,738,141.00	-135,738,141.00
0 Presupuesto de Egresos Aprobado		0.00	0.00	135,738,141.00	-135,738,141.00
Presupuesto de Egresos Aprobado		0.00	0.00	135,738,141.00	-135,738,141.00
2 Presupuesto de Egresos por Ejercer		0.00	137,306,252.64	3,213,771.70	134,092,480.94
0 Presupuesto de Egresos por Ejercer		0.00	137,306,252.64	3,213,771.70	134,092,480.94
Presupuesto de Egresos por Ejercer		0.00	137,306,252.64	3,213,771.70	134,092,480.94
3 Modificaciones al Presupuesto de Egresos Aprobado		0.00	0.00	1,409,066.13	-1,409,066.13
0 Modificaciones al Presupuesto de Egresos Aprobado		0.00	0.00	1,409,066.13	-1,409,066.13
Modificaciones al Presupuesto de Egresos Aprobado		0.00	0.00	1,409,066.13	-1,409,066.13
4 Presupuesto de Egresos Comprometido		0.00	3,372,817.21	3,372,817.21	0.00
0 Presupuesto de Egresos Comprometido		0.00	3,372,817.21	3,372,817.21	0.00
Presupuesto de Egresos Comprometido		0.00	3,372,817.21	3,372,817.21	0.00
5 Presupuesto de Egresos Devengado		0.00	3,372,817.21	3,372,817.21	0.00
0 Presupuesto de Egresos Devengado		0.00	3,372,817.21	3,372,817.21	0.00
Presupuesto de Egresos Devengado		0.00	3,372,817.21	3,372,817.21	0.00
6 Presupuesto de Egresos Ejercido		0.00	3,372,817.21	3,372,817.21	0.00
0 Presupuesto de Egresos Ejercido		0.00	3,372,817.21	3,372,817.21	0.00
Presupuesto de Egresos Ejercido		0.00	3,372,817.21	3,372,817.21	0.00
7 Presupuesto de Egresos Pagado		0.00	3,213,771.70	159,045.51	3,054,726.19
0 Presupuesto de Egresos Pagado		0.00	3,213,771.70	159,045.51	3,054,726.19
Presupuesto de Egresos Pagado		0.00	3,213,771.70	159,045.51	3,054,726.19
TOTAL		0.00	190,298,455.98	190,298,455.98	0.00



III Estados presupuestarios

- Estado Analítico de Ingresos
- Estado Analítico de Egresos Clasificación Económica
- Estado Analítico de Egresos Clasificación Objeto del Gasto
- Estado Analítico de Egresos Clasificación Programática
- Estado Analítico de Egresos Clasificación Finalidad-Función
- Estado Analítico de Egresos Clasificación Administrativa



**PATRONATO DE MUSEOS DE SAN PEDRO
ESTADO ANALITICO DE INGRESOS**

Del 01 Enero al 30 de Junio de 2020


Rubro de Ingresos	ESTIMADO 1	AMPLIACIONES / REDUCCIONES (+ -)	MODIFICADO 3=(1+2)	DEVENGADO 4	RECAUDADO 5	DIFERENCIA 6=(5-1)
Estado Analítico de Ingresos por Fuente de Financiamiento						
Ingresos del Poder Ejecutivo Federal o Estatal y de los Municipios	11,242,223	0	11,242,223	4,869,295	4,869,295	-6,372,928
Impuestos						
Cuotas y Aportaciones de Seguridad Social						
Contribuciones de Mejoras						
Derechos						
Productos 1	8,377,546		8,377,546	4,383,377	4,383,377	-3,994,169
Aprovechamientos 2						
Participaciones, Aportaciones, Convenios,						
Incentivos Derivados de la Colaboración Fiscal y						
Fondos Distintos de Aportaciones	2,864,677		2,864,677	475,938	475,938	-2,388,739
Transferencias, Asignaciones, Subsidios y						
Subvenciones, y Pensiones y Jubilaciones						
Otros Ingresos y Beneficios	0		0	9,980	9,980	9,980
Ingresos de los Entes Públicos de los Poderes Legislativo y Judicial, de los Organos Autonomos y del Sector Paraestatal o Paramunicipal, Asi como de las Empresas Productivas del Estado						
Cuotas y Aportaciones de Seguridad Social						
Productos 1						
Ingresos por venta de Bienes, Prestación de						
Servicios y Otros Ingresos 3						
Transferencias, Asignaciones, Subsidios y						
Subvenciones, y Pensiones y Jubilaciones						
Ingresos Derivados de Financiamientos						
Ingresos Derivados de Financiamientos	11,242,223	0	11,242,223	4,869,295	4,869,295	-6,372,928
Total						

1 Incluye intereses que generan las cuentas bancarias de los entes públicos en productos.

2 Incluye donativos en efectivo del Poder Ejecutivo, entre otros aprovechamientos.

3 Se refiere a los ingresos propios obtenidos por los Poderes Legislativo y Judicial, los Organos Autonomos y las entidades de la administración pública paraestatal y paramunicipal.

por sus actividades diversas no inherentes a su operación que generan recursos y que no sean ingresos por venta de bienes o prestación de servicios, tales como donativos en efectivo, entre otros.


 ING. ROGELIO VICENTE SANCHEZ GARZA
 DIRECCION GENERAL



PATRONATO DE MUSEOS DE SAN PEDRO

ESTADO ANALITICO DEL EJECIO DEL PRESUPUESTO DE EGRESOS

CLASIFICACION ECONOMICA (por tipo de Gasto)

Del 1° de Enero al 30 de Junio de 2020

(Cifras en pesos mexicanos)

CONCEPTO	EGRESOS						SUB EJERCIDO 6=(3-4)
	1 APROBADO	2 AMPLIACIONES / (REDUCCIONES)	3=(1+2) EGRESO MODIFICADO	4 DEVENGADO	5 PAGADO	6=(3-4) SUB EJERCIDO	
Gasto Corriente	135,738,141.00	1,409,059.00	137,147,200.00	3,054,725.94	3,054,725.94	134,092,474.06	
Gasto de Capital	0.00	0.00	0.00	0.00	0.00	0.00	
Amortizacion de la Deuda y Disminucion de Pasivo							
Pensiones y Jubilaciones							
Participaciones							
TOTAL DEL GASTO	135,738,141.00	1,409,059.00	137,147,200.00	3,054,725.94	3,054,725.94	134,092,474.06	

ING. ROGELIO V. SANCHEZ GARZA
DIRECCION GENERAL

"Bajo protesta de decir verdad declaramos que los Estados Financieros y sus notas, son razonablemente correctos y son responsabilidad del emisor"



PATRONATO DE MUSEOS DE SAN PEDRO
ESTADO ANALITICO DEL EJECICIO DEL PRESUPUESTO DE EGRESOS
CLASIFICACION POR OBJETO DEL GASTO(Capitulo y Concepto)

De Enero a Junio Del 2020
(Cifras en pesos mexicanos)

CONCEPTO	EGRESOS					SUB EJERCIDO 6=(3-4)
	1 APROBADO	2 AMPLIACIONES / (REDUCCIONES)	3=(1+2) EGRESO MODIFICADO	4 DEVENGADO	5 PAGADO	
SERVICIOS PERSONALES	4,569,547.00	477,451.87	5,046,998.87	2,595,195.02	2,595,195.02	2,451,803.85
REMUNERACIONES AL PERSONAL DE CARACTER PERMANENTE	3,682,044.00	-6.54	3,682,037.46	1,681,057.34	1,681,057.34	2,000,980.12
REMUNERACIONES AL PERSONAL DE CARACTER TRANSITORIO	0.00	0.00	0.00	0.31	0.31	-0.31
REMUNERACIONES ADICIONALES Y ESPECIALES	223,267.00	-0.59	223,266.41	39,398.88	39,398.88	183,867.53
SEGURIDAD SOCIAL	664,236.00	0.00	664,236.00	367,385.71	367,385.71	296,850.29
OTRAS PRESTACIONES SOCIALES Y ECONOMICAS	0.00	477,459.00	477,459.00	507,352.78	507,352.78	-29,893.78
PREVISIONES	0.00	0.00	0.00	0.00	0.00	0.00
PAGO DE ESTIMULOS A SERVIDORES PUBLICOS	0.00	0.00	0.00	0.00	0.00	0.00
MATERIALES Y SUMINISTROS	147,159.00	-18,759.00	128,400.00	11,719.13	11,719.13	116,680.87
MATERIALES DE ADMINISTRACION, EMISION DE DOCUMENTOS Y ARTICULOS OFICIALES	57,147.00	-18,747.00	38,400.00	9,522.13	9,522.13	28,877.87
ALIMENTOS Y UTENSILIOS	5,004.00	-4.00	5,000.00	0.00	0.00	5,000.00
MATERIAS PRIMAS Y MATERIALES DE PRODUCCION Y COMERCIALIZACION	0.00	0.00	0.00	0.00	0.00	0.00
MATERIALES Y ARTICULOS DE CONSTRUCCION Y DE REPARACION	0.00	0.00	0.00	0.00	0.00	0.00
PRODUCTOS QUIMICOS, FARMACEUTICOS Y DE LABORATORIO	0.00	0.00	0.00	0.00	0.00	0.00
COMBUSTIBLES, LUBRICANTES Y ADITIVOS	60,000.00	0.00	60,000.00	0.00	0.00	60,000.00
VESTUARIO, BLANCOS, PRENDAS DE PROTECCION Y ARTICULOS DEPORTIVOS	0.00	0.00	0.00	0.00	0.00	0.00
MATERIALES Y SUMINISTROS PARA SEGURIDAD	0.00	0.00	0.00	0.00	0.00	0.00
HERRAMIENTAS, REFACCIONES Y ACCESORIOS MENORES	25,008.00	-8.00	25,000.00	2,197.00	2,197.00	22,803.00
SERVICIOS GENERALES	1,686,794.00	9,100,366.13	10,787,160.13	447,811.79	447,811.79	10,339,348.34
SERVICIOS BASICOS	47,088.00	2.00	47,090.00	21,397.60	21,397.60	25,692.40
SERVICIOS DE ARRENDAMIENTO	26,400.00	0.00	26,400.00	11,791.72	11,791.72	14,608.28
SERVICIOS PROFESIONALES, CIENTIFICOS, TECNICOS Y OTROS SERVICIOS	1,412,514.00	9,125,358.00	10,537,872.00	271,237.27	271,237.27	10,266,634.73
SERVICIOS FINANCIEROS, BANCARIOS Y COMERCIALES	62,000.00	-25,000.00	37,000.00	70,349.60	70,349.60	-33,349.60
SERVICIOS DE INSTALACION, REPARACION, MANTENIMIENTO Y CONSERVACION	12,000.00	0.00	12,000.00	1,427.00	1,427.00	10,573.00
SERVICIOS DE COMUNICACION SOCIAL Y PUBLICIDAD	0.00	0.00	0.00	0.00	0.00	0.00
SERVICIOS DE TRASLADO Y VIATICOS	0.00	0.00	0.00	0.00	0.00	0.00
SERVICIOS OFICIALES	0.00	0.00	0.00	0.00	0.00	0.00
OTROS SERVICIOS GENERALES	126,792.00	6.13	126,798.13	71,608.60	71,608.60	55,189.53
TRANSFERENCIAS, ASIGNACIONES, SUBSIDIOS Y OTRAS AYUDAS	0.00	0.00	0.00	0.00	0.00	0.00
TRANSFERENCIAS INTERNAS Y ASIGNACIONES AL SECTOR PÚBLICO	0.00	0.00	0.00	0.00	0.00	0.00
TRANSFERENCIAS AL RESTO DEL SECTOR PÚBLICO	0.00	0.00	0.00	0.00	0.00	0.00
SUBSIDIOS Y SUBVENCIONES	0.00	0.00	0.00	0.00	0.00	0.00
AYUDAS SOCIALES	0.00	0.00	0.00	0.00	0.00	0.00
PENSIONES Y JUBILACIONES	0.00	0.00	0.00	0.00	0.00	0.00
TRANSFERENCIAS A FIDEICOMISOS, MANDATOS Y OTROS ANALOGOS	0.00	0.00	0.00	0.00	0.00	0.00
TRANSFERENCIAS A LA SEGURIDAD SOCIAL	0.00	0.00	0.00	0.00	0.00	0.00
DONATIVOS	0.00	0.00	0.00	0.00	0.00	0.00
TRANSFERENCIAS AL EXTERIOR	0.00	0.00	0.00	0.00	0.00	0.00



PATRONATO DE MUSEOS DE SAN PEDRO
ESTADO ANALITICO DEL EJECICIO DEL PRESUPUESTO DE EGRESOS
CLASIFICACION POR OBJETO DEL GASTO(Capitulo y Concepto)

De Enero a Junio Del 2020
(Cifras en pesos mexicanos)

CONCEPTO	EGRESOS					SUB EJERCIDO 6=(3-4)
	1 APROBADO	2 AMPLIACIONES / (REDUCCIONES)	3=(1+2) EGRESO MODIFICADO	4 DEVENGADO	5 PAGADO	
BIENES MUEBLES, INMUEBLES E INTANGIBLES	0.00	0.00	0.00	0.00	0.00	0.00
MOBILIARIO Y EQUIPO DE ADMINISTRACION	0.00	0.00	0.00	0.00	0.00	0.00
MOBILIARIO Y EQUIPO EDUCACIONAL Y RECREATIVO	0.00	0.00	0.00	0.00	0.00	0.00
EQUIPO E INSTRUMENTAL MEDICO Y DE LABORATORIO	0.00	0.00	0.00	0.00	0.00	0.00
VEHICULOS Y EQUIPO DE TRANSPORTE	0.00	0.00	0.00	0.00	0.00	0.00
EQUIPO DE DEFENSA Y SEGURIDAD	0.00	0.00	0.00	0.00	0.00	0.00
MAQUINARIA, OTROS EQUIPOS Y HERRAMIENTAS	0.00	0.00	0.00	0.00	0.00	0.00
ACTIVOS BIOLOGICOS	0.00	0.00	0.00	0.00	0.00	0.00
BIENES INMUEBLES	0.00	0.00	0.00	0.00	0.00	0.00
ACTIVOS INTANGIBLES	0.00	0.00	0.00	0.00	0.00	0.00
INVERSION PÚBLICA	129,334,641.00	-8,150,000.00	121,184,641.00	0.00	0.00	121,184,641.00
OBRA PÚBLICA EN BIENES DE DOMINIO PÚBLICO	0.00	0.00	0.00	0.00	0.00	0.00
OBRA PÚBLICA EN BIENES PROPIOS	129,334,641.00	-8,150,000.00	121,184,641.00	0.00	0.00	121,184,641.00
PROYECTOS PRODUCTIVOS Y ACCIONES DE FOMENTO	0.00	0.00	0.00	0.00	0.00	0.00
INVERSIONES FINANCIERAS Y OTRAS PROVISIONES	0.00	0.00	0.00	0.00	0.00	0.00
INVERSIONES PARA EL FOMENTO DE ACTIVIDADES PRODUCTIVAS	0.00	0.00	0.00	0.00	0.00	0.00
ACCIONES Y PARTICIPACIONES DE CAPITAL	0.00	0.00	0.00	0.00	0.00	0.00
COMPRA DE TITULOS Y VALORES	0.00	0.00	0.00	0.00	0.00	0.00
CONCESION DE PRSTAMOS	0.00	0.00	0.00	0.00	0.00	0.00
INVERSIONES EN FIDEICOMISOS, MANDATOS Y OTROS ANALOGOS	0.00	0.00	0.00	0.00	0.00	0.00
OTRAS INVERSIONES FINANCIERAS	0.00	0.00	0.00	0.00	0.00	0.00
PROVISIONES PARA CONTINGENCIAS Y OTRAS EROGACIONES ESPECIALES	0.00	0.00	0.00	0.00	0.00	0.00
PARTICIPACIONES Y APORTACIONES	0.00	0.00	0.00	0.00	0.00	0.00
PARTICIPACIONES	0.00	0.00	0.00	0.00	0.00	0.00
APORTACIONES	0.00	0.00	0.00	0.00	0.00	0.00
CONVENIOS	0.00	0.00	0.00	0.00	0.00	0.00
DEUDA PÚBLICA	0.00	0.00	0.00	0.00	0.00	0.00
AMORTIZACION DE LA DEUDA PÚBLICA	0.00	0.00	0.00	0.00	0.00	0.00
INTERESES DE LA DEUDA PÚBLICA	0.00	0.00	0.00	0.00	0.00	0.00
COMISIONES DE LA DEUDA PÚBLICA	0.00	0.00	0.00	0.00	0.00	0.00
GASTOS DE LA DEUDA PÚBLICA	0.00	0.00	0.00	0.00	0.00	0.00
COSTO POR COBERTURAS	0.00	0.00	0.00	0.00	0.00	0.00
APOYOS FINANCIEROS	0.00	0.00	0.00	0.00	0.00	0.00



PATRONATO DE MUSEOS DE SAN PEDRO
ESTADO ANALITICO DEL EJECIO DEL PRESUPUESTO DE EGRESOS
CLASIFICACION POR OBJETO DEL GASTO(Capitulo y Concepto)

De Enero a Junio Del 2020
(Cifras en pesos mexicanos)

CONCEPTO	EGRESOS						
	APROBADO	AMPLIACIONES / (REDUCCIONES)	2	EGRESO MODIFICADO 3=(1+2)	DEVENGADO	PAGADO	SUBJERCIDO 6=(3-4)
DEUDA PÚBLICA	0.00	0.00		0.00	0.00	0.00	0.00
ADEUDOS DE EJERCICIOS FISCALES ANTERIORES (ADEFAS)	0.00	0.00		0.00	0.00	0.00	0.00
TOTAL DEL GASTO	135,738,141.00	1,409,059.00		137,147,200.00	3,054,725.94	3,054,725.94	134,092,474.06

ING. ROGELIO V. SANCHEZ GARZA
DIRECCION GENERAL

"Bajo protesta de decir verdad declaramos que los Estados Financieros y sus notas, son razonablemente correctos y son responsabilidad del emisor"



PATRONATO DE MUSEOS DE SAN PEDRO
GASTO POR CATEGORIA PROGRAMATICA
Del 1° de Enero al 30 de Junio de 2020

Página 1 de 1
 Fecha : 23/Jul/2020
 Hora : 23:24:53

(Cifras en pesos mexicanos)

CONCEPTO	EGRESOS					
	APROBADO 1	AMPLIACIONES/ (REDUCCIONES) 2	MODIFICADO 3=(1+2)	DEVENGADO 4	PAGADO 5	SUBEJERCIDO 6=(3-4)
Programas						
Subsidios: Sector Social y Privado o Entidades Federativas y Municipios						
Sujetos o Reglas de Operación						
Otros Gastos y Partidas Extraordinarias						
Desempeño de las Funciones	135,738,141.00	1,409,059.00	137,147,200.00	3,054,725.94	3,054,725.94	134,092,474.06
Prestación de Servicios Públicos	135,738,141.00	1,409,059.00	137,147,200.00	3,054,725.94	3,054,725.94	134,092,474.06
Provisión de Bienes Públicos						
Planeación, seguimiento y evaluación políticas públicas						
Promoción y fomento						
Regulación y supervisión						
Funciones de las Fuerzas Armadas (Únicamente Gobierno Federal)						
Específicos						
Proyectos de Inversión						
Administrativos y de Apoyo						
Apoyo al proceso presupuestario y para mejorar la eficiencia Institucional						
Apoyo a la función pública y al mejoramiento de la gestión						
Operaciones ajenas						
Compromisos						
Obligaciones de cumplimiento de resolución Jurisdiccional						
Desastres Naturales						
Obligaciones						
Pensiones y Jubilaciones						
Aportaciones a la Seguridad Social						
Aportaciones a los Fondos de Estabilización						
Aportaciones a Fondos de Inversión y Reestructura de Pensiones						
Programas de Gasto Federalizado (Gobierno Federal)						
Gasto Federalizado						
Participaciones a entidades federativas y municipios						
Costo financiero, deuda o apoyo a deudores y ahorradores de la banca						
Adeudos de ejercicios fiscales anteriores						
Total del Gasto	135,738,141.00	1,409,059.00	137,147,200.00	3,054,725.94	3,054,725.94	134,092,474.06


 ING. ROGELIO V. SANCHEZ GARZA
 DIRECCION GENERAL

"Bajo protesta de decir verdad declaramos que los Estados Financieros y sus notas, son razonablemente correctos y son responsabilidad del emisor"



ESTADO ANALITICO DEL EJERCICIO DEL PRESUPUESTO DE EGRESOS
CLASIFICACION FUNCIONAL(FINALIDAD Y FUNCION)

Del 1° de Enero al 30 de Junio de 2020

(Cifras en pesos mexicanos)

CONCEPTO	EGRESOS					SUBEJERCIDO
	APROBADO	AMPLIACIONES / (REDUCCIONES)	EGRESO MODIFICADO	DEVENGADO	PAGADO	
	1	2	3=(1+2)	4	5	
Gobierno						
Legislación						
Justicia						
Coordinación de la Política de Gobierno						
Relaciones Exteriores						
Asuntos Financieros y Hacendarios						
Seguridad Nacional						
Asuntos de Orden Público y Seguridad Interior						
Otros Servicios Generales						
Desarrollo Social						
Protección Ambiental						
Vivienda y Servicios a la Comunidad						
Salud						
Recreación Cultural y otras Manifestaciones Sociales	135,738,141.00	1,409,059.00	137,147,200.00	3,054,725.94	3,054,725.94	134,092,474.06
Educación						
Protección Social						
Otros Asuntos Sociales						
Desarrollo Económico						
Asuntos Económicos, Comerciales y Laborales en General						
Agropecuaria, Silvicultura, Pesca y Caza						
Combustibles y Energía						
Minería, Manufacturas y Construcción						
Transporte						
Comunicaciones						
Turismo						
Ciencia, Tecnología e Innovación						
Otras Industrias y otros Asuntos Económicos						
Otras no Clasificadas en Funciones Anteriores						
Transacciones de la Deuda Pública/ Costo Financiero de la Deuda						
Transferencias, Participaciones y Aportaciones entre Diferentes Niveles y Ordenes de Gobierno						
Saneamiento del Sistema Financiero						
Adeudos de Ejercicios Fiscales Anteriores						
Total del Gasto	135,738,141.00	1,409,059.00	137,147,200.00	3,054,725.94	3,054,725.94	134,092,474.06

ING. ROGELIO V. SANCHEZ GARZA
DIRECCION GENERAL



PATRONATO DE MUSEOS DE SAN PEDRO
ESTADO ANALITICO DEL EJERCICIO DEL PRESUPUESTO DE EGRESOS
CLASIFICACION ADMINISTRATIVA
Del 1° de Enero al 30 de Junio de 2020

Página 1 de 1
 Fecha : 23/Jul/2020
 Hora : 23:28:15

CONCEPTO	EGRESOS					SUBEJERCIDO
	APROBADO	AMPLIACIONES / (REDUCCIONES)	EGRESO MODIFICADO	DEVENGADO	PAGADO	
	1	2	3=(1+2)	4	5	
PATRONATO DE MUSEOS DE SAN PEDRO	135,738,141.00	1,409,059.00	137,147,200.00	3,054,725.94	3,054,725.94	134,092,474.06
TOTAL DE GASTO	135,738,141.00	1,409,059.00	137,147,200.00	3,054,725.94	3,054,725.94	134,092,474.06

PATRONATO DE MUSEOS DE SAN PEDRO
 Estado Analítico del Ejercicio del Presupuesto de Egresos
 Clasificación Administrativa
Del 1° de Enero al 30 de Junio de 2020

CONCEPTO	EGRESOS					SUBEJERCIDO
	APROBADO	AMPLIACIONES / (REDUCCIONES)	EGRESO MODIFICADO	DEVENGADO	PAGADO	
	1	2	3=(1+2)	4	5	
Poder Ejecutivo						
Poder Legislativo						
Poder Judicial						
Órganos Autónomos	135,738,141.00	1,409,059.00	137,147,200.00	3,054,725.94	3,054,725.94	134,092,474.06
TOTAL DE GASTO	135,738,141.00	1,409,059.00	137,147,200.00	3,054,725.94	3,054,725.94	134,092,474.06

PATRONATO DE MUSEOS DE SAN PEDRO
 Estado Analítico del Ejercicio del Presupuesto de Egresos
 Clasificación Administrativa
Del 1° de Enero al 30 de Junio de 2020

CONCEPTO	EGRESOS					SUBEJERCIDO
	APROBADO	AMPLIACIONES / (REDUCCIONES)	EGRESO MODIFICADO	DEVENGADO	PAGADO	
	1	2	3=(1+2)	4	5	
Entidades Paraestatales y Fideicomisos No Empresariales y No Financieros						
Instituciones Públicas de la Seguridad Social						
Entidades Paraestatales Empresariales No Financieras con Participación Estatal Mayoritaria						
Fideicomisos Empresariales No Financieros con Participación Estatal Mayoritaria						
Entidades Paraestatales Empresariales Financieras Monetarias con Participación Estatal Mayoritaria						
Entidades Paraestatales Empresariales Financieras No Monetarias con Participación Estatal Mayoritaria						
Fideicomisos Financieros Públicos con Participación Estatal Mayoritaria						
TOTAL DE GASTO						

ING. ROGELIO V. SANCHEZ GARZA
 DIRECCION GENERAL

"Bajo protesta de decir verdad declaramos que los Estados Financieros y sus notas, son razonablemente correctos y son responsabilidad del emisor"



IV Formatos Ley de Disciplina Financiera

1. Estado de Situación Financiera Detallado
2. Estado Analítico de la Deuda y Otros Pasivos
3. Informe Analítico de Obligaciones Diferentes de Financiamiento
4. Balance Presupuestario
5. Estado Analítico de Ingresos Detallado
- 6 a) Estado Analítico de Egresos por Objeto del Gasto
b) Estado Analítico de Egresos Clasificación Administrativa
c) Estado Analítico de Egresos Clasificación Finalidad-Función
d) Estado Analítico Egresos Clasificación Servicios Personales

PATRONATO DE MUSEOS DE SAN PEDRO

ESTADO DE SITUACIÓN FINANCIERA DETALLADO - LDF

Al 30 de Junio de 2020 y 2019

(Cifras en pesos mexicanos)

Página 1 de 2
Fecha : 27/Jul/2020
Hora : 17:58:03



ACTIVO	2020	2019	PASIVO	2020	2019
Activo Circulante			Pasivo Circulante		
a. Efectivo y Equivalentes (a=a1+a2+a3+a4+a5+a6+a7)	141,032,958.50	138,695,274.17	a. Cuentas por Pagar a Corto Plazo (a=a1+a2+a3+a4+a5+a6+a7+a8+a9)	221,155.22	508,724.02
a1) Efectivo	3,785.10	1,378.34	a1) Servicios Personales por Pagar a Corto Plazo	117,856.84	26,009.23
a2) Bancos/Tesorería	123,201.05	30,736.63	a2) Proveedores por Pagar a Corto Plazo	0.00	0.01
a3) Bancos/Dependencias y Otros	0.00	0.00	a3) Contratistas por Obras Públicas por Pagar a Corto Plazo	0.00	0.00
a4) Inversiones Temporales (Hasta 3 meses)	140,905,972.35	138,663,159.20	a4) Participaciones y Aportaciones por Pagar a Corto Plazo	0.00	0.00
a5) Fondos con Afectación Específica	0.00	0.00	a5) Transferencias Otorgadas por Pagar a Corto Plazo	0.00	0.00
a6) Depósitos de Fondos de Terceros en Garantía y/o Administración	0.00	0.00	a6) Intereses, Comisiones y Otros Gastos de la Deuda Pública por Pagar a Corto Plazo	0.00	0.00
a7) Otros Efectivos y Equivalentes	0.00	0.00	a7) Retenciones y Contribuciones por Pagar a Corto Plazo	103,255.26	480,516.14
b. Derechos a Recibir Efectivo o Equivalente (b=b1+b2+b3+b4+b5+b6+b7)	0.00	1.00	a8) Devoluciones de la Ley de Ingresos por Pagar a Corto Plazo	0.00	0.00
b1) Inversiones Financieras de Corto Plazo	0.00	0.00	a9) Otras Cuentas por Pagar a Corto Plazo	43.12	2,198.64
b2) Cuentas por Cobrar a Corto Plazo	0.00	0.00	b. Documentos por Pagar a Corto Plazo (b=b1+b2+b3)	0.00	0.00
b3) Deudores Diversos por Cobrar a Corto Plazo	0.00	0.00	b1) Documentos Comerciales por Pagar a Corto Plazo	0.00	0.00
b4) Ingresos por Recuperar a Corto Plazo	0.00	0.00	b2) Documentos con Contratistas por Obras Públicas por Pagar a Corto Plazo	0.00	0.00
b5) Deudores por Anticipos de la Tesorería a Corto Plazo	0.00	1.00	b3) Otros Documentos por Pagar a Corto Plazo	0.00	0.00
b6) Préstamos Otorgados a Corto Plazo	0.00	0.00	c. Porción a Corto Plazo de la Deuda Pública a Largo Plazo (c=c1+c2)	0.00	0.00
b7) Otros Derechos a Recibir Efectivo o Equivalentes a Corto Plazo	0.00	0.00	c1) Porción a Corto Plazo de la Deuda Pública	0.00	0.00
c. Derechos a Recibir Bienes o Servicios (c=c1+c2+c3+c4+c5)	824,906.16	89,610.03	c2) Porción a Corto Plazo de Arrendamiento Financiero	0.00	0.00
c1) Anticipo a Proveedores por Adquisición d Bienes y Prestación de Servicios a Corto Plazo	735,296.16	0.00	d. Títulos y Valores a Corto Plazo	0.00	0.00
c2) Anticipo a Proveedores por Adquisición d Bienes Inmuebles y Muebles a Corto Plazo	0.00	0.00	e. Pasivos Diferidos a Corto Plazo (e=e1+e2+e3)	0.00	0.00
c3) Anticipo a Proveedores por Adquisición d Bienes Intangibles a Corto Plazo	0.00	0.00	e1) Ingresos Cobrados por Adelantado a Corto Plazo	0.00	0.00
c4) Anticipo a Contratistas por Obras Pública a Corto Plazo	89,610.00	89,610.03	e2) Intereses Cobrados por Adelantado a Corto Plazo	0.00	0.00
c5) Otros Derechos a Recibir Bienes o Servicios a Corto Plazo	0.00	0.00	e3) Otros Pasivos Diferidos a Corto Plazo	0.00	0.00
d. Inventarios (d=d1+d2+d3+d4+d5)	0	0	f. Fondos y Bienes de Terceros en Garantía y/o Administración a Corto Plazo	0.00	0.00
d1) Inventario de Mercancías para Venta	0.00	0.00	f1) Fondos en Garantía a Corto Plazo	0.00	0.00
d2) Inventario de Mercancías Terminadas	0.00	0.00	f2) Fondos en Administración a Corto Plazo	0.00	0.00
d3) Inventario de Mercancías en Proceso de Elaboración	0.00	0.00	f3) Fondos Contingentes a Corto Plazo	0.00	0.00
d4) Inventario de Materias Primas, Materiale y Suministros para Producción	0.00	0.00	f4) Fondos de Fideicomisos, Mandatos y Contratos Análogos a	0.00	0.00
d5) Bienes en Tránsito	0.00	0.00	f5) Otros Fondos de Terceros en Garantía y/o Administración a Corto Plazo	0.00	0.00
e. Almacenes	0.00	0.00	f6) Valores y Bienes en Garantía a Corto Plazo	0.00	0.00
f. Estimación por Pérdida o Deterioro de Activos Circulantes (f=f1+f2)	0	0	g. Provisiones a Corto Plazo (g=g1+g2+g3)	0.00	0.00
f1) Estimaciones para Cuentas Incobrables por Derechos a Recibir Efectivo o Equivalentes	0.00	0.00			
f2) Estimación por Deterioro de Inventarios	0.00	0.00			
g. Otros Activos Circulantes (g=g1+g2+g3+g4)	0	0			
g1) Valores en Garantía	0.00	0.00			
g2) Bienes en Garantía (excluye depósitos d fondos)	0.00	0.00			
g3) Bienes Derivados de Embargos, Decomisos, Aseguramientos y Dación en Pago	0.00	0.00			
g4) Adquisición con Fondos de Terceros	0.00	0.00			
IA. Total de Activos Circulantes (IA = a + b + c + d + e + f + g)	141,857,854.66	138,784,885.20			

PATRONATO DE MUSEOS DE SAN PEDRO

ESTADO DE SITUACIÓN FINANCIERA DETALLADO - LDF

Al 30 de Junio de 2020 y 2019

(Cifras en pesos mexicanos)



Activo No Circulante					
a. Inversiones Financieras a Largo Plazo	0.00	0.00		g1) Provisión para Demandas y Juicios a Corto Plazo	0.00 0.00
b. Derechos a Recibir Efectivo o Equivalentes a Largo Plazo	0.00	0.00		g2) Provisión para Contingencias a Corto Plazo	0.00 0.00
c. Bienes Inmuebles, Infraestructura y Construcciones en Proceso	0.00	33,754,527.21		g3) Otras Provisiones a Corto Plazo	0.00 0.00
d. Bienes Muebles	174,151.60	170,952.60		h. Otros Pasivos a Corto Plazo (h=h1+h2+h3)	0.00 0
e. Activos Intangibles	230,260.00	0.00		h1) Ingresos por Clasificar	0.00 0.00
f. Depreciación, Deterioro y Amortización Acumulada de Bienes	-83,205.44	0.00		h2) Recaudación por Participar	0.00 0.00
g. Activos Diferidos	0.00	0.00		h3) Otros Pasivos Circulantes	0.00 0.00
h. Estimación por Pérdida o Deterioro de Activos no Circulantes	0.00	0.00		IIA. Total de Pasivos Circulantes (IIA = a + b + c + d + e + f + g + h)	221,155.22 508,724.02
i. Otros Activos no Circulantes	0.00	0.00		Pasivo No Circulante	
IB. Total de Activos No Circulantes (IB a + b + c + d + e + f + g + h + i)	321,206.16	33,925,479.81		a. Cuentas por Pagar a Largo Plazo	0.00 0.00
I. Total del Activo (I = IA + IB)	142,179,070.82	172,710,365.01		b. Documentos por Pagar a Largo Plazo	0.00 0.00
				c. Deuda Pública a Largo Plazo	0.00 0.00
				d. Pasivos Diferidos a Largo Plazo	0.00 0.00
				e. Fondos y Bienes de Terceros en Garantía y/o en Administración a	0.00 0.00
				f. Provisiones a Largo Plazo	96,914.00 0.00
				IIB. Total de Pasivos No Circulantes (IIB = a + b + c + d + e + f)	96,914.00 0.00
				II. Total del Pasivo (II = IIA + IIB)	318,069.22 508,724.02
				HACIENDA PÚBLICA/PATRIMONIO	
				IIIA. Hacienda Pública/Patrimonio Contribuido (IIIA = a + b + c)	348,714.80 348,714.80
				a. Aportaciones	348,714.80 348,714.80
				b. Donaciones de Capital	0.00 0.00
				c. Actualización de la Hacienda Pública/Patrimonio	0.00 0.00
				IIIB. Hacienda Pública/Patrimonio Generado (IIIB = a + b + c + d + e)	141,512,286.80 171,852,926.19
				a. Resultados del Ejercicio (Ahorro/Desahorro)	1,788,260.74 5,586,260.47
				b. Resultados de Ejercicios Anteriores	139,820,940.06 166,266,665.72
				c. Revalúos	0.00 0.00
				d. Reservas	-96,914.00 0.00
				e. Rectificaciones de Resultados de Ejercicios Anteriores	0.00 0.00
				IIIC. Exceso o Insuficiencia en la Actualización de la Hacienda Pública/Patrimonio (IIIC=a+b)	0.00 0.00
				a. Resultado por Posición Monetaria	0.00 0.00
				b. Resultado por Tenencia de Activos	0.00 0.00
				III. Total Hacienda Pública/Patrimonio (III = IIIA - IIIB + IIIC)	141,861,001.60 172,201,640.99
				IV. Total del Pasivo y Hacienda Pública/Patrimonio (IV = II + III)	142,179,070.82 172,710,365.01



**PATRONATO DE MUSEOS DE SAN PEDRO
INFORME ANALITICO DE LA DEUDA PUBLICA Y OTROS PASIVOS - LDF**

Página 1 de 1
Fecha : 27/Jul/2020
Hora : 16:49:58

**Del 1° de Enero al 30 de Junio de 2020
(Cifras en pesos mexicanos)**

Denominación de la Deuda Pública y Otros Pasivos (c)	Saldo al 31 de diciembre de 2019	Disposiciones del Periodo (e)	Amortizaciones del Periodo (f)	Revaluaciones, Reclasificaciones y Otros Ajustes (g)	Saldo Final del Periodo (h) h=d+e-f+g	Pago de Intereses del Periodo (i)	Pago de Comisiones y demás costos asociados durante el Periodo (j)
1. Deuda Pública (1=A+B)							
A. Corto Plazo (A=a1+a2+a3)							
a1) Instituciones de Crédito							
a2) Títulos y Valores							
a3) Arrendamientos Financieros							
B. Largo Plazo (B=b1+b2+b3)							
b1) Instituciones de Crédito							
b2) Títulos y Valores							
b3) Arrendamientos Financieros							
2. Otros Pasivos	540,856.39				318,069.22		
3. Total de la Deuda Pública y Otros Pasivos (3=1+2)	540,856.39				318,069.22		
4. Deuda Contingente 1 (informativo)							
A. Deuda Contingente 1							
B. Deuda Contingente 2							
C. Deuda Contingente XX							
5. Valor de Instrumentos Bono Cupón Cero 2 (Informativo)							
A. Instrumento Bono Cupón Cero 1							
B. Instrumento Bono Cupón Cero 2							
C. Instrumento Bono Cupón Cero XX							

Obligaciones a Corto Plazo (k)	Monto Contratado (l)	Plazo Pactado (m)	Tasa de Interés (n)	Comisiones y Costos Relacionados (o)	Tasa Efectiva (p)
6. Obligaciones a Corto Plazo (Informativo)	0.00				
A. Crédito 1	0.00				
B. Crédito 2	0.00				
C. Crédito XX	0.00				



**PATRONATO DE MUSEOS DE SAN PEDRO
INFORME ANALITICO DE OBLIGACIONES DIFERENTES DE FINANCIAMIENTOS - LDF**

**Del 1° de Enero al 30 de Junio de 2020
(Cifras en pesos mexicanos)**

Denominación de las Obligaciones Diferentes de Financiamiento (c)	Fecha del Contrato (d)	Fecha de inicio de operación del proyecto (e)	Fecha de vencimiento (f)	Monto de la inversión pactado (g)	Plazo pactado (h)	Monto promedio mensual del pago de la contraprestación (i)	Monto promedio mensual del pago de la contraprestación correspondiente al pago de inversión (j)	Monto pagado de la inversión actualizado a Junio del 2020 (k)	Monto pagado de la inversión a Junio del 2020 (l)	Saldo pendiente por pagar de la inversión a Junio del 2020 (m = g - l)
A. Asociaciones Público Privadas (APP's) (A=a+b+c+d)										
a) APP 1				0.00		0.00	0.00	0.00	0.00	0.00
b) APP 2				0.00		0.00	0.00	0.00	0.00	0.00
c) APP 3				0.00		0.00	0.00	0.00	0.00	0.00
d) APP XX				0.00		0.00	0.00	0.00	0.00	0.00
B. Otros Instrumentos (B=a+b+c+d)										
a) Otro Instrumento 1				0.00		0.00	0.00	0.00	0.00	0.00
b) Otro Instrumento 2				0.00		0.00	0.00	0.00	0.00	0.00
c) Otro Instrumento 3				0.00		0.00	0.00	0.00	0.00	0.00
d) Otro Instrumento XX				0.00		0.00	0.00	0.00	0.00	0.00
C. Total de Obligaciones Diferentes de Financiamiento (C=A+B)										
				0.00		0.00	0.00	0.00	0.00	0.00



PATRONATO DE MUSEOS DE SAN PEDRO

Fomrato 04 Balance Presupuestario - LDF

Informe del Período del 01 de Enero al 30 de Junio de 2020.

Concepto	Estimado/ Aprobado	Devengado	Recaudado/ Pagado
A. Ingresos Totales (A = A1+A2+A3)	11,242,223	4,869,295	4,869,295
A1. Ingresos de Libre Disposición	11,242,223	4,869,295	4,869,295
A2. Transferencias Federales Etiquetadas	-	-	-
A3. Financiamiento Neto	-	-	-
B. Egresos Presupuestarios¹ (B = B1+B2)	135,738,141	3,054,726	3,054,726
B1. Gasto No Etiquetado (sin incluir Amortización de la Deuda Pública)	135,738,141	3,054,726	3,054,726
B2. Gasto Etiquetado (sin incluir Amortización de la Deuda Pública)	-	-	-
C. Remanentes del Ejercicio Anterior (C = C1 + C2)	140,176,260	-	-
C1. Remanentes de Ingresos de Libre Disposición aplicados en el periodo	140,176,260	-	-
C2. Remanentes de Transferencias Federales Etiquetadas aplicados en el periodo	-	-	-
I. Balance Presupuestario (I = A - B + C)	15,680,342	1,814,569	1,814,569
II. Balance Presupuestario sin Financiamiento Neto (II = I - A3)	15,680,342	1,814,569	1,814,569
III. Balance Presupuestario sin Financiamiento Neto y sin Remanentes del Ejercicio Anterior (III= II - C)	-	1,814,569	1,814,569
Concepto	Aprobado	Devengado	Pagado
E. Intereses, Comisiones y Gastos de la Deuda (E = E1+E2)	-	-	-
E1. Intereses, Comisiones y Gastos de la Deuda con Gasto No Etiquetado	-	-	-
E2. Intereses, Comisiones y Gastos de la Deuda con Gasto Etiquetado	-	-	-
IV. Balance Primario (IV = III + E)	124,495,918	1,814,569	1,814,569
Concepto	Estimado/ Aprobado	Devengado	Recaudado/ Pagado
F. Financiamiento (F = F1 + F2)	-	-	-
F1. Financiamiento con Fuente de Pago de Ingresos de Libre Disposición	-	-	-
F2. Financiamiento con Fuente de Pago de Transferencias Federales Etiquetadas	-	-	-
G. Amortización de la Deuda (G = G1 + G2)	-	-	-
G1. Amortización de la Deuda Pública con Gasto No Etiquetado	-	-	-
G2. Amortización de la Deuda Pública con Gasto Etiquetado	-	-	-
A3. Financiamiento Neto (A3 = F - G)	-	-	-
Concepto	Estimado/ Aprobado	Devengado	Recaudado/ Pagado
A1. Ingresos de Libre Disposición	11,242,223	4,869,295	4,869,295
A3.1 Financiamiento Neto con Fuente de Pago de Ingresos de Libre Disposición (A3.1 = F1 - G1)	-	-	-
F1. Financiamiento con Fuente de Pago de Ingresos de Libre Disposición	-	-	-
G1. Amortización de la Deuda Pública con Gasto No Etiquetado	-	-	-
B1. Gasto No Etiquetado (sin incluir Amortización de la Deuda Pública)	135,738,141	3,054,726	3,054,726
C1. Remanentes de Ingresos de Libre Disposición aplicados en el periodo	140,176,260	-	-
V. Balance Presupuestario de Recursos Disponibles (V = A1 + A3.1 - B1 + C1)	15,680,342	1,814,569	1,814,569
VI. Balance Presupuestario de Recursos Disponibles sin Financiamiento Neto (VI = V - A3.1)	15,680,342	1,814,569	1,814,569
Concepto	Estimado/ Aprobado	Devengado	Recaudado/ Pagado
A2. Transferencias Federales Etiquetadas	-	-	-
A3.2 Financiamiento Neto con Fuente de Pago de Transferencias Federales Etiquetadas (A3.2 = F2 - G2)	-	-	-
F2. Financiamiento con Fuente de Pago de Transferencias Federales Etiquetadas	-	-	-
G2. Amortización de la Deuda Pública con Gasto Etiquetado	-	-	-
B2. Gasto Etiquetado (sin incluir Amortización de la Deuda Pública)	-	-	-
C2. Remanentes de Transferencias Federales Etiquetadas aplicados en el periodo	-	-	-
VII. Balance Presupuestario de Recursos Etiquetados (VII = A2 + A3.2 - B2 + C2)	-	-	-
VIII. Balance Presupuestario de Recursos Etiquetados sin Financiamiento Neto (VIII = VII - A3.2)	-	-	-


 ING. ROGELIO VICENTE SANCHEZ GARZA
 DIRECCION GENERAL

"Bajo protesta de decir verdad declaramos que los Estados Financieros y sus notas, son razonablemente correctos y son responsabilidad del emisor"



PATRONATO DE MUSEOS DE SAN PEDRO
Formato 05 Estado Analítico de Ingresos Detallado - LDF

Informe del Período 01 de enero al 30 de junio de 2020.

Concepto	Ingreso					Diferencia
	Estimado	Ampliaciones/ (Reducciones)	Modificado	Devengado	Recaudado	
Ingresos de Libre Disposición						
A. Impuestos	-	-	-	-	-	-
B. Cuotas y Aportaciones de Seguridad Social	-	-	-	-	-	-
C. Contribuciones de Mejoras	-	-	-	-	-	-
D. Derechos	-	-	-	-	-	-
E. Productos	8,377,546	-	8,377,546	4,383,377	4,383,377	3,994,169
F. Aprovechamientos	-	-	-	-	-	-
G. Ingresos por Ventas de Bienes y Servicios	-	-	-	-	-	-
H. Participaciones	2,864,677	-	2,864,677	475,938	475,938	2,388,739
(H=h1+h2+h3+h4+h5+h6+h7+h8+h9+h10+h11)						
h1) Fondo General de Participaciones						
h2) Fondo de Fomento Municipal						
h3) Fondo de Fiscalización y Recaudación						
h4) Fondo de Compensación						
h5) Fondo de Extracción de Hidrocarburos						
h6) Impuesto Especial Sobre Producción y Servicios						
h7) 0.136% de la Recaudación Federal Participable						
h8) 3.17% Sobre Extracción de Petróleo						
h9) Gasolinas y Diésel						
h10) Fondo del Impuesto Sobre la Renta						
h11) Fondo de Estabilización de los Ingresos de las Entidades Federativas						
I. Incentivos Derivados de la Colaboración Fiscal (I=i1+i2+i3+i4+i5)						
i1) Tenencia o Uso de Vehículos						
i2) Fondo de Compensación ISAN						
i3) Impuesto Sobre Automóviles Nuevos						
i4) Fondo de Compensación de Repesos-Intermedios						
i5) Otros Incentivos Económicos						
J. Transferencias						
K. Convenios						
k1) Otros Convenios y Subsidios						
L. Otros Ingresos de Libre Disposición (L=l1+l2)						
l1) Participaciones en Ingresos Locales				9,980	9,980	9,980
l2) Otros Ingresos de Libre Disposición				9,980	9,980	9,980
I. Total de Ingresos de Libre Disposición	11,242,223		11,242,223	4,869,295	4,869,295	6,372,928
(I=A+B+C+D+E+F+G+H+I+J+K+L)						
Ingresos Excedentes de Ingresos de Libre Disposición						
Transferencias Federales Etiquetadas						
A. Aportaciones (A=a1+a2+a3+a4+a5+a6+a7+a8)						
a1) Fondo de Aportaciones para la Nómina Educativa y Gasto Operativo						
a2) Fondo de Aportaciones para los Servicios de Salud						
a3) Fondo de Aportaciones para la Infraestructura Social						
las Demarcaciones Territoriales del Distrito Federal						



PATRONATO DE MUSEOS DE SAN PEDRO
Formato 05 Estado Analítico de Ingresos Detallado - LDF

Informe del Período 01 de enero al 30 de junio de 2020.

Concepto	Ingreso					Diferencia
	Estimado	Ampliaciones/ (Reducciones)	Modificado	Devengado	Recaudado	
a5) Fondo de Aportaciones Múltiples			-			-
a6) Fondo de Aportaciones para la Educación Tecnológica y de Adultos Distrito Federal			-			-
Federativas			-			-
B. Convenios (B=b1+b2+b3+b4)			-			-
b1) Convenios de Protección Social en Salud			-			-
b2) Convenios de Descentralización			-			-
b3) Convenios de Reasignación			-			-
b4) Otros Convenios y Subsidios			-			-
C. Fondos Distintos de Aportaciones (C=c1+c2)			-			-
Hidrocarburos			-			-
c2) Fondo Minero			-			-
D. Transferencias, Subsidios y Subvenciones, y Pensiones y Jubilaciones			-			-
E. Otras Transferencias Federales Etiquetadas			-			-
II. Total de Transferencias Federales Etiquetadas (II = A + B + C + D + E)			-			-
III. Ingresos Derivados de Financiamientos (III = A)			-			-
A. Ingresos Derivados de Financiamientos			-			-
IV. Total de Ingresos (IV = I + II + III)	11,242,223	-	11,242,223	4,869,295	4,869,295	6,372,928
Datos Informativos						
1. Ingresos Derivados de Financiamientos con Fuente de Pago de Ingresos de Libre Disposición						
2. Ingresos Derivados de Financiamientos con Fuente de Pago de Transferencias Federales Etiquetadas						
3. Ingresos Derivados de Financiamientos (3 = 1 + 2)						



PATRONATO DE MUSEOS DE SAN PEDRO
Estado Analítico del Ejercicio del Presupuesto de Egresos Detallado - LDF
CLASIFICACIÓN POR OBJETO DEL GASTO (Capítulo y Concepto)
Del 1° de Enero al 30 de Junio de 2020
(Cifras en pesos mexicanos)

CONCEPTO	EGRESOS					SUB EJERCIDO 6=(3-4)
	1 APROBADO	2 AMPLIACIONES / (REDUCCIONES)	3=(1+2) EGRESO MODIFICADO	4 DEVENGADO	5 PAGADO	
I. Gasto NO Etiquetado (I = A + B + C + D + E + F + G + H + I)	135,738,141.00	1,409,059.00	137,147,200.00	3,054,725.94	3,054,725.94	134,092,474.06
A SERVICIOS PERSONALES A=a1+a2+a3+a4+a5+a6+a7	4,569,547.00	477,451.87	5,046,998.87	2,595,195.02	2,595,195.02	2,451,803.85
a1) REMUNERACIONES AL PERSONAL DE CARACTER PERMANENTE	3,682,044.00	-6.54	3,682,037.46	1,681,057.34	1,681,057.34	2,000,980.12
a2) REMUNERACIONES AL PERSONAL DE CARACTER TRANSITORIO	0.00	0.00	0.00	0.31	0.31	-0.31
a3) REMUNERACIONES ADICIONALES Y ESPECIALES	223,267.00	-0.59	223,266.41	39,398.88	39,398.88	183,867.53
a4) SEGURIDAD SOCIAL	664,236.00	0.00	664,236.00	367,385.71	367,385.71	296,850.29
a5) OTRAS PRESTACIONES SOCIALES Y ECONOMICAS	0.00	477,459.00	477,459.00	507,352.78	507,352.78	-29,893.78
a6) PREVISIONES	0.00	0.00	0.00	0.00	0.00	0.00
a7) PAGO DE ESTIMULOS A SERVIDORES PUBLICOS	0.00	0.00	0.00	0.00	0.00	0.00
B MATERIALES Y SUMINISTROS B=b1+b2+b3+b4+b5+b6+b7+b8+b9	147,159.00	-18,759.00	128,400.00	11,719.13	11,719.13	116,680.87
b1) MATERIALES DE ADMINISTRACION, EMISION DE DOCUMENTOS Y ARTICULOS OFICIALES	57,147.00	-18,747.00	38,400.00	9,522.13	9,522.13	28,877.87
b2) ALIMENTOS Y UTENSILIOS	5,004.00	-4.00	5,000.00	0.00	0.00	5,000.00
b3) MATERIAS PRIMAS Y MATERIALES DE PRODUCCION Y COMERCIALIZACION	0.00	0.00	0.00	0.00	0.00	0.00
b4) MATERIALES Y ARTICULOS DE CONSTRUCCION Y DE REPARACION	0.00	0.00	0.00	0.00	0.00	0.00
b5) PRODUCTOS QUIMICOS, FARMACEUTICOS Y DE LABORATORIO	0.00	0.00	0.00	0.00	0.00	0.00
b6) COMBUSTIBLES, LUBRICANTES Y ADITIVOS	60,000.00	0.00	60,000.00	0.00	0.00	60,000.00
b7) VESTUARIO, BLANCOS, PRENDAS DE PROTECCION Y ARTICULOS DEPORTIVOS	0.00	0.00	0.00	0.00	0.00	0.00
b8) MATERIALES Y SUMINISTROS PARA SEGURIDAD	0.00	0.00	0.00	0.00	0.00	0.00
b9) HERRAMIENTAS, REFACCIONES Y ACCESORIOS MENORES	25,008.00	-8.00	25,000.00	2,197.00	2,197.00	22,803.00
C SERVICIOS GENERALES C=c1+c2+c3+c4+c5+c6+c7+c8+c9	1,686,794.00	9,100,366.13	10,787,160.13	447,811.79	447,811.79	10,339,348.34
c1) SERVICIOS BASICOS	47,088.00	2.00	47,090.00	21,397.60	21,397.60	25,692.40
c2) SERVICIOS DE ARRENDAMIENTO	26,400.00	0.00	26,400.00	11,791.72	11,791.72	14,608.28
c3) SERVICIOS PROFESIONALES, CIENTIFICOS, TECNICOS Y OTROS SERVICIOS	1,412,514.00	9,125,358.00	10,537,872.00	271,237.27	271,237.27	10,266,634.73
c4) SERVICIOS FINANCIEROS, BANCARIOS Y COMERCIALES	62,000.00	-25,000.00	37,000.00	70,349.60	70,349.60	-33,349.60
c5) SERVICIOS DE INSTALACION, REPARACION, MANTENIMIENTO Y CONSERVACION	12,000.00	0.00	12,000.00	1,427.00	1,427.00	10,573.00
c6) SERVICIOS DE COMUNICACION SOCIAL Y PUBLICIDAD	0.00	0.00	0.00	0.00	0.00	0.00
c7) SERVICIOS DE TRASLADO Y VIATICOS	0.00	0.00	0.00	0.00	0.00	0.00
c8) SERVICIOS OFICIALES	0.00	0.00	0.00	0.00	0.00	0.00
c9) OTROS SERVICIOS GENERALES	126,792.00	6.13	126,798.13	71,608.60	71,608.60	55,189.53



PATRONATO DE MUSEOS DE SAN PEDRO
Estado Analítico del Ejercicio del Presupuesto de Egresos Detallado - LDF
CLASIFICACIÓN POR OBJETO DEL GASTO (Capítulo y Concepto)
Del 1° de Enero al 30 de Junio de 2020
(Cifras en pesos mexicanos)

CONCEPTO	EGRESOS					SUB EJERCIDO 6=(3-4)
	1 APROBADO	2 AMPLIACIONES / (REDUCCIONES)	3=(1+2) EGRESO MODIFICADO	4 DEVENGADO	5 PAGADO	
I. Gasto NO Etiquetado (I = A + B + C + D + E + F + G + H + I)	135,738,141.00	1,409,059.00	137,147,200.00	3,054,725.94	3,054,725.94	134,092,474.06
D TRANSFERENCIAS, ASIGNACIONES, SUBSIDIOS Y OTRAS AYUDAS	0.00	0.00	0.00	0.00	0.00	0.00
D=d1+d2+d3+d4+d5+d6+d7+d8+d9	0.00	0.00	0.00	0.00	0.00	0.00
d1) TRANSFERENCIAS INTERNAS Y ASIGNACIONES AL SECTOR PÚBLICO	0.00	0.00	0.00	0.00	0.00	0.00
d2) TRANSFERENCIAS AL RESTO DEL SECTOR PÚBLICO	0.00	0.00	0.00	0.00	0.00	0.00
d3) SUBSIDIOS Y SUBVENCIONES	0.00	0.00	0.00	0.00	0.00	0.00
d4) AYUDAS SOCIALES	0.00	0.00	0.00	0.00	0.00	0.00
d5) PENSIONES Y JUBILACIONES	0.00	0.00	0.00	0.00	0.00	0.00
d6) TRANSFERENCIAS A FIDEICOMISOS, MANDATOS Y OTROS ANALOGOS	0.00	0.00	0.00	0.00	0.00	0.00
d7) TRANSFERENCIAS A LA SEGURIDAD SOCIAL	0.00	0.00	0.00	0.00	0.00	0.00
d8) DONATIVOS	0.00	0.00	0.00	0.00	0.00	0.00
d9) TRANSFERENCIAS AL EXTERIOR	0.00	0.00	0.00	0.00	0.00	0.00
E BIENES MUEBLES, INMUEBLES E INTANGIBLES	0.00	0.00	0.00	0.00	0.00	0.00
E=e1+e2+e3+e4+e5+e6+e7+e8+e9	0.00	0.00	0.00	0.00	0.00	0.00
e1) MOBILIARIO Y EQUIPO DE ADMINISTRACION	0.00	0.00	0.00	0.00	0.00	0.00
e2) MOBILIARIO Y EQUIPO EDUCACIONAL Y RECREATIVO	0.00	0.00	0.00	0.00	0.00	0.00
e3) EQUIPO E INSTRUMENTAL MEDICO Y DE LABORATORIO	0.00	0.00	0.00	0.00	0.00	0.00
e4) VEHICULOS Y EQUIPO DE TRANSPORTE	0.00	0.00	0.00	0.00	0.00	0.00
e5) EQUIPO DE DEFENSA Y SEGURIDAD	0.00	0.00	0.00	0.00	0.00	0.00
e6) MAQUINARIA, OTROS EQUIPOS Y HERRAMIENTAS	0.00	0.00	0.00	0.00	0.00	0.00
e7) ACTIVOS BIOLÓGICOS	0.00	0.00	0.00	0.00	0.00	0.00
e8) BIENES INMUEBLES	0.00	0.00	0.00	0.00	0.00	0.00
e9) ACTIVOS INTANGIBLES	0.00	0.00	0.00	0.00	0.00	0.00
F INVERSION PÚBLICA F=f1+f2+f3	129,334,641.00	-8,150,000.00	121,184,641.00	0.00	0.00	121,184,641.00
f1) OBRA PÚBLICA EN BIENES DE DOMINIO PÚBLICO	0.00	0.00	0.00	0.00	0.00	0.00
f2) OBRA PÚBLICA EN BIENES PROPIOS	129,334,641.00	-8,150,000.00	121,184,641.00	0.00	0.00	121,184,641.00
f3) PROYECTOS PRODUCTIVOS Y ACCIONES DE FOMENTO	0.00	0.00	0.00	0.00	0.00	0.00
G INVERSIONES FINANCIERAS Y OTRAS PROVISIONES	0.00	0.00	0.00	0.00	0.00	0.00
G=g1+g2+g3+g4+g5+g6+g7	0.00	0.00	0.00	0.00	0.00	0.00
g1) INVERSIONES PARA EL FOMENTO DE ACTIVIDADES PRODUCTIVAS	0.00	0.00	0.00	0.00	0.00	0.00
g2) ACCIONES Y PARTICIPACIONES DE CAPITAL	0.00	0.00	0.00	0.00	0.00	0.00
g3) COMPRA DE TITULOS Y VALORES	0.00	0.00	0.00	0.00	0.00	0.00
g4) CONCESION DE PRÉSTAMOS	0.00	0.00	0.00	0.00	0.00	0.00



PATRONATO DE MUSEOS DE SAN PEDRO
Estado Analítico del Ejercicio del Presupuesto de Egresos Detallado - LDF
CLASIFICACIÓN POR OBJETO DEL GASTO (Capítulo y Concepto)
Del 1° de Enero al 30 de Junio de 2020
(Cifras en pesos mexicanos)

CONCEPTO	EGRESOS					SUBEJERCIDO 6=(3-4)
	1 APROBADO	2 AMPLIACIONES / (REDUCCIONES)	3=(1+2) EGRESO MODIFICADO	4 DEVENGADO	5 PAGADO	
II. Gasto Etiquetado (II = A + B + C + D + E + F + G + H + I)	0.00	0.00	0.00	0.00	0.00	0.00
B MATERIALES Y SUMINISTROS B=b1+b2+b3+b4+b5+b6+b7+b8+b9	0.00	0.00	0.00	0.00	0.00	0.00
b4) MATERIALES Y ARTICULOS DE CONSTRUCCION Y DE REPARACION	0.00	0.00	0.00	0.00	0.00	0.00
b5) PRODUCTOS QUIMICOS, FARMACEUTICOS Y DE LABORATORIO	0.00	0.00	0.00	0.00	0.00	0.00
b6) COMBUSTIBLES, LUBRICANTES Y ADITIVOS	0.00	0.00	0.00	0.00	0.00	0.00
b7) VESTUARIO, BLANCOS, PRENDAS DE PROTECCION Y ARTICULOS DEPORTIVOS	0.00	0.00	0.00	0.00	0.00	0.00
b8) MATERIALES Y SUMINISTROS PARA SEGURIDAD	0.00	0.00	0.00	0.00	0.00	0.00
b9) HERRAMIENTAS, REFACCIONES Y ACCESORIOS MENORES	0.00	0.00	0.00	0.00	0.00	0.00
C SERVICIOS GENERALES C=c1+c2+c3+c4+c5+c6+c7+c8+c9	0.00	0.00	0.00	0.00	0.00	0.00
c1) SERVICIOS BASICOS	0.00	0.00	0.00	0.00	0.00	0.00
c2) SERVICIOS DE ARRENDAMIENTO	0.00	0.00	0.00	0.00	0.00	0.00
c3) SERVICIOS PROFESIONALES, CIENTIFICOS, TECNICOS Y OTROS SERVICIOS	0.00	0.00	0.00	0.00	0.00	0.00
c4) SERVICIOS FINANCIEROS, BANCARIOS Y COMERCIALES	0.00	0.00	0.00	0.00	0.00	0.00
c5) SERVICIOS DE INSTALACION, REPARACION, MANTENIMIENTO Y CONSERVACION	0.00	0.00	0.00	0.00	0.00	0.00
c6) SERVICIOS DE COMUNICACION SOCIAL Y PUBLICIDAD	0.00	0.00	0.00	0.00	0.00	0.00
c7) SERVICIOS DE TRASLADO Y VIATICOS	0.00	0.00	0.00	0.00	0.00	0.00
c8) SERVICIOS OFICIALES	0.00	0.00	0.00	0.00	0.00	0.00
c9) OTROS SERVICIOS GENERALES	0.00	0.00	0.00	0.00	0.00	0.00
D TRANSFERENCIAS, ASIGNACIONES, SUBSIDIOS Y OTRAS AYUDAS	0.00	0.00	0.00	0.00	0.00	0.00
D=d1+d2+d3+d4+d5+d6+d7+d8+d9	0.00	0.00	0.00	0.00	0.00	0.00
d1) TRANSFERENCIAS INTERNAS Y ASIGNACIONES AL SECTOR PÚBLICO	0.00	0.00	0.00	0.00	0.00	0.00
d2) TRANSFERENCIAS AL RESTO DEL SECTOR PÚBLICO	0.00	0.00	0.00	0.00	0.00	0.00
d3) SUBSIDIOS Y SUBVENCIONES	0.00	0.00	0.00	0.00	0.00	0.00
d4) AYUDAS SOCIALES	0.00	0.00	0.00	0.00	0.00	0.00
d5) PENSIONES Y JUBILACIONES	0.00	0.00	0.00	0.00	0.00	0.00
d6) TRANSFERENCIAS A FIDEICOMISOS, MANDATOS Y OTROS ANALOGOS	0.00	0.00	0.00	0.00	0.00	0.00
d7) TRANSFERENCIAS A LA SEGURIDAD SOCIAL	0.00	0.00	0.00	0.00	0.00	0.00
d8) DONATIVOS	0.00	0.00	0.00	0.00	0.00	0.00
d9) TRANSFERENCIAS AL EXTERIOR	0.00	0.00	0.00	0.00	0.00	0.00
E BIENES MUEBLES, INMUEBLES E INTANGIBLES	0.00	0.00	0.00	0.00	0.00	0.00
E=e1+e2+e3+e4+e5+e6+e7+e8+e9	0.00	0.00	0.00	0.00	0.00	0.00
e1) MOBILIARIO Y EQUIPO DE ADMINISTRACION	0.00	0.00	0.00	0.00	0.00	0.00



PATRONATO DE MUSEOS DE SAN PEDRO
 Estado Analítico del Ejercicio del Presupuesto de Egresos Detallado - LDF
CLASIFICACIÓN POR OBJETO DEL GASTO (Capítulo y Concepto)
Del 1° de Enero al 30 de Junio de 2020
 (Cifras en pesos mexicanos)

CONCEPTO	EGRESOS						SUBEJERCIDO 6=(3-4)
	1 APROBADO	2 AMPLIACIONES / (REDUCCIONES)	3=(1+2) EGRESO MODIFICADO	4 DEVENGADO	5 PAGADO	6=(3-4)	
II. Gasto Etiquetado (II = A + B + C + D + E + F + G + H + I)	0.00	0.00	0.00	0.00	0.00	0.00	0.00
I DEUDA PÚBLICA I=i1+i2+i3+i4+i5+i6+i7	0.00	0.00	0.00	0.00	0.00	0.00	0.00
i4) GASTOS DE LA DEUDA PÚBLICA	0.00	0.00	0.00	0.00	0.00	0.00	0.00
i5) COSTO POR COBERTURAS	0.00	0.00	0.00	0.00	0.00	0.00	0.00
i6) APOYOS FINANCIEROS	0.00	0.00	0.00	0.00	0.00	0.00	0.00
i7) ADEUDOS DE EJERCICIOS FISCALES ANTERIORES (ADEFAS)	0.00	0.00	0.00	0.00	0.00	0.00	0.00
TOTAL DEL EGRESO(III = I + II):	135,738,141.00	1,409,059.00	137,147,200.00	3,054,725.94	3,054,725.94	134,092,474.06	



PATRONATO DE MUSEOS DE SAN PEDRO

ESTADO ANALÍTICO DEL EJERCICIO DEL PRESUPUESTO DE EGRESOS DETALLADO - LDF

CLASIFICACION ADMINISTRATIVA

Del 1° de Enero al 30 de Junio de 2020

(Cifras en pesos mexicanos)

Página 1 de 1

Fecha : 27/Jul/2020

Hora : 16:55:16

Concepto (c)	Egresos					Subejercicio (e)
	Aprobado (d)	Ampliaciones/ (Reducciones)	Modificado	Devengado	Pagado	
I. Gasto NO Etiquetado (I = A + B + C + D + E + F + G + H + I) PATRONATO DE MUSEOS DE SAN PEDRO	135,738,141.00	1,409,059.00	137,147,200.00	3,054,725.94	3,054,725.94	134,092,474.06
II. Gasto Etiquetado (II = A + B + C + D + E + F + G + H + I) PATRONATO DE MUSEOS DE SAN PEDRO	135,738,141.00	1,409,059.00	137,147,200.00	3,054,725.94	3,054,725.94	134,092,474.06
	0.00	0.00	0.00	0.00	0.00	0.00
	0.00	0.00	0.00	0.00	0.00	0.00
III. Total de Egresos (III = I + II)	135,738,141.00	1,409,059.00	137,147,200.00	3,054,725.94	3,054,725.94	134,092,474.06



PATRONATO DE MUSEOS DE SAN PEDRO

ESTADO ANALÍTICO DEL EJERCICIO DEL PRESUPUESTO DE EGRESOS DETALLADO - LDF

Fecha : 27/Jul/2020

Hora : 19:07:59

CLASIFICACIÓN FUNCIONAL (Finalidad y Función)

Del 1° de Enero al 30 de Junio de 2020

(Cifras en pesos mexicanos)

Concepto (c)	Egresos					Subejercicio (e)
	Aprobado (d)	Ampliaciones/ (Reducciones)	Modificado	Devengado	Pagado	
I. Gasto No Etiquetado (I=A+B+C+D)	135,738,141.00	1,409,059.00	137,147,200.00	3,054,725.94	3,054,725.94	134,092,474.06
A. Gobierno (A=a1+a2+a3+a4+a5+a6+a7+a8)						
a1) Legislación						
a2) Justicia						
a3) Coordinación de la Política de Gobierno						
a4) Relaciones Exteriores						
a5) Asuntos Financieros y Hacendarios						
a6) Seguridad Nacional						
a7) Asuntos de Orden Público y de Seguridad Interior						
a8) Otros Servicios Generales						
B. Desarrollo Social (B=b1+b2+b3+b4+b5+b6+b7)						
b1) Protección Ambiental						
b2) Vivienda y Servicios a la Comunidad						
b3) Salud						
b4) Recreación, Cultura y Otras Manifestaciones Sociales	135,738,141.00	1,409,059.00	137,147,200.00	3,054,725.94	3,054,725.94	134,092,474.06
b5) Educación						
b6) Protección Social						
b7) Otros Asuntos Sociales						
C. Desarrollo Económico (C=c1+c2+c3+c4+c5+c6+c7+c8+c9)						
c1) Asuntos Económicos, Comerciales y Laborales en General						
c2) Agropecuaria, Silvicultura, Pesca y Caza						
c3) Combustibles y Energía						
c4) Minería, Manufacturas y Construcción						
c5) Transporte						
c6) Comunicaciones						
c7) Turismo						
c8) Ciencia, Tecnología e Innovación						
c9) Otras Industrias y Otros Asuntos Económicos						
D. Otras No Clasificadas en Funciones Anteriores (D=d1+d2+d3+d4)						
d1) Transacciones de la Deuda Publica / Costo Financiero de la Deuda						
d2) Transferencias, Participaciones y Aportaciones Entre Diferentes Niveles y Ordenes de Gobierno						
d3) Saneamiento del Sistema Financiero						
d4) Adeudos de Ejercicios Fiscales Anteriores						
II. Gasto Etiquetado (II=A+B+C+D)	0.00	0.00	0.00	0.00	0.00	0.00
A. Gobierno (A=a1+a2+a3+a4+a5+a6+a7+a8)						
a1) Legislación						
a2) Justicia	0.00	0.00	0.00	0.00	0.00	0.00
a3) Coordinación de la Política de Gobierno						
a4) Relaciones Exteriores						
a5) Asuntos Financieros y Hacendarios						
a6) Seguridad Nacional						
a7) Asuntos de Orden Público y de Seguridad Interior						
a8) Otros Servicios Generales						



PATRONATO DE MUSEOS DE SAN PEDRO

ESTADO ANALÍTICO DEL EJERCICIO DEL PRESUPUESTO DE EGRESOS DETALLADO - LDF

Fecha : 27/Jul/2020

Hora : 19:07:59

CLASIFICACIÓN FUNCIONAL (Finalidad y Función)

Del 1° de Enero al 30 de Junio de 2020

(Cifras en pesos mexicanos)

Concepto (c)	Egresos					Subejercicio (e)
	Aprobado (d)	Ampliaciones/ (Reducciones)	Modificado	Devengado	Pagado	
B. Desarrollo Social (B=b1+b2+b3+b4+b5+b6+b7) b1) Protección Ambiental b2) Vivienda y Servicios a la Comunidad b3) Salud b4) Recreación, Cultura y Otras Manifestaciones Sociales b5) Educación b6) Protección Social b7) Otros Asuntos Sociales						
C. Desarrollo Económico (C=c1+c2+c3+c4+c5+c6+c7+c8+c9) c1) Asuntos Económicos, Comerciales y Laborales en General c2) Agropecuaria, Silvicultura, Pesca y Caza c3) Combustibles y Energía c4) Minería, Manufacturas y Construcción c5) Transporte c6) Comunicaciones c7) Turismo c8) Ciencia, Tecnología e Innovación c9) Otras Industrias y Otros Asuntos Económicos						
D. Otras No Clasificadas en Funciones Anteriores (D=d1+d2+d3+d4) d1) Transacciones de la Deuda Publica / Costo Financiero de la Deuda d2) Transferencias, Participaciones y Aportaciones Entre Diferentes Niveles y Ordenes de Gobierno d3) Saneamiento del Sistema Financiero d4) Adeudos de Ejercicios Fiscales Anteriores						
III. Total de Egresos (III = I + II)	135,738,141.00	1,409,059.00	137,147,200.00	3,054,725.94	3,054,725.94	134,092,474.06



PATRONATO DE MUSEOS DE SAN PEDRO
ESTADO ANALÍTICO DEL EJERCICIO DEL PRESUPUESTO DE EGRESOS DETALLADO - LDF
CLASIFICACIÓN DE SERVICIOS PERSONALES POR CATEGORIA
Del 1° de Enero al 30 de Junio de 2020
(Cifras en pesos mexicanos)

Página 1 de 1
 Fecha : 24/Jul/2020
 Hora : 14:44:32

Concepto (c)	Egresos					
	Aprobado (d)	Ampliaciones/ (Reducciones)	Modificado	Devengado	Pagado	Subejercicio (e)
I. Gasto No Etiquetado (I=A+B+C+D+E+F)						
A. Personal Administrativo y de Servicio Público	4,569,547.00	477,451.87	5,046,998.87	2,595,195.02	2,595,195.02	2,451,803.85
B. Magisterio	4,569,547.00	477,451.87	5,046,998.87	2,595,195.02	2,595,195.02	2,451,803.85
C. Servicios de Salud (C=c1+c2) c1) Personal Administrativo c2) Personal Médico, Paramédico y afin						
D. Seguridad Pública						
E. Gastos asociados a la implementación de nuevas leyes federales o reformas a las mismas (E = e1 + e2) e1) Nombre del Programa o Ley 1 e2) Nombre del Programa o Ley 2						
F. Sentencias laborales definitivas						
II. Gasto Etiquetado (II=A+B+C+D+E+F)						
A. Personal Administrativo y de Servicio Público						
B. Magisterio						
C. Servicios de Salud (C=c1+c2) c1) Personal Administrativo c2) Personal Médico, Paramédico y afin						
D. Seguridad Pública						
E. Gastos asociados a la implementación de nuevas leyes federales o reformas a las mismas (E = e1 + e2) e1) Nombre del Programa o Ley 1 e2) Nombre del Programa o Ley 2						
F. Sentencias laborales definitivas						
III. Total del Gasto en Servicios Personales (III = I + II)	4,569,547.00	477,451.87	5,046,998.87	2,595,195.02	2,595,195.02	2,451,803.85