

Oficio No. PMSP -047/2020

## H. CONGRESO DEL ESTADO DE NUEVO LEON

Presente.-

En cumplimiento al artículo 16 fracción X VI Reglamento del Patronato de Museos de San Pedro, y al 33 fracción III inciso e) de la Ley de Gobierno Municipal del Estado de Nuevo León, me permito presentar el **INFORME FINANCIERO Y CONTABLE** correspondiente al Primer Trimestre 2020 del periodo 1 de Enero al 31 de Marzo 2020, documento que fue aprobado en la Sesión de Consejo celebrada el 8 de abril de 2020.

Sin otro particular de momento, me despido como siempre.



ATENTAMENTE

San Pedro Garza García, N.L. a 29 de Abril 2020.

ING. ROGELIO VICENTE SANCHEZ GARZA

DIRECTOR GENERAL



Oficio No. PMSP -048/2020

**AUDITORIA SUPERIOR DEL ESTADO DE NUEVO LEON**  
Presente.-

En cumplimiento al artículo 16 fracción X VI Reglamento del Patronato de Museos de San Pedro, y al 33 fracción III inciso e) de la Ley de Gobierno Municipal del Estado de Nuevo León, me permito presentar el **INFORME FINANCIERO Y CONTABLE** correspondiente al Primer Trimestre 2020 del periodo 1 de Enero al 31 de Marzo 2020, documento que fue aprobado en la Sesión de Consejo celebrada el 8 de abril de 2020.

Sin otro particular de momento, me despido como siempre.



ATENTAMENTE

San Pedro Garza García, N.L. a 29 de Abril 2020.

**ING. ROGELIO VICENTE SANCHEZ GARZA**  
DIRECTOR GENERAL

- REMITE 1ER TRIMESTRE 2020
- (1) CD
- (1) CUADERNILLO EN COPIA SIMPLET



INFORME FINANCIERO Y CONTABLE PRIMER TRIMESTRE 2020



PATRONATO  
DE  
MUSEOS  
DE  
SAN PEDRO

PRIMER INFORME TRIMESTRAL

ENERO-MARZO 2020.



## **I Estados Financieros-Contables.**

- Estado de Situación Financiera.
- Estado de Actividades.
- Estado de Variación de la Hacienda Pública.
- Estado de Cambios de la Situación Financiera.
- Estado de Flujos de Efectivo.
- Estado Analítico del Activo.
- Estado Analítico de la Deuda y Otros Pasivos.

PATRONATO DE MUSEOS DE SAN PEDRO

ESTADO DE SITUACION FINANCIERA

Marzo De 2020 y 2019

ACTIVO	2020	2019	PASIVO	2020	2019
<b>ACTIVO CIRCULANTE</b>			<b>PASIVO CIRCULANTE</b>		
Efectivo y Equivalentes	141,107,288.11	289,612,176.89	Cuentas por Pagar a Corto Plazo	224,885.41	952,308.83
Derechos a Recibir Efectivo o Equivalentes	0.00	12,096.98	Documentos por Pagar a Corto Plazo	0.00	0.00
Derechos a Recibir Bienes o Servicios	89,610.00	19,660,486.48	Porción a Corto Plazo de la Deuda Pública a Largo Plazo	0.00	0.00
Inventarios	0.00	0.00	Títulos y Valores a Corto Plazo	0.00	0.00
Almacenes	0.00	0.00	Pasivos Diferidos a Corto Plazo	0.00	0.00
Estimación por Pérdida o Deterioro de Activos Circulantes	0.00	0.00	Fondos y Bienes de Terceros en Garantía y/o Administración a Corto Plazo	0.00	0.00
Otros Activos Circulantes	0.00	0.00	Provisiones a Corto Plazo	0.00	0.00
<b>TOTAL DE ACTIVO CIRCULANTE</b>	<b>141,196,898.11</b>	<b>309,284,760.35</b>	Otros Pasivos a Corto Plazo	0.00	0.00
<b>ACTIVO NO CIRCULANTE</b>			<b>TOTAL DE PASIVO CIRCULANTE</b>	<b>224,885.41</b>	<b>952,308.83</b>
Inversiones Financieras a Largo Plazo	0.00	0.00	<b>PASIVO NO CIRCULANTE</b>		
Derechos a Recibir Efectivo o Equivalentes a Largo Plazo	0.00	0.00	Cuentas por Pagar a Largo Plazo	0.00	0.00
Bienes Inmuebles, Infraestructura y Construcciones en Proceso	0.00	33,754,527.21	Documentos por Pagar a Largo Plazo	0.00	0.00
Bienes Muebles	174,151.60	170,952.60	Deuda Pública a Largo Plazo	0.00	0.00
Activos Intangibles	230,260.00	0.00	Pasivos Diferidos a Largo Plazo	0.00	0.00
Depreciación, Deterioro y Amortización Acumulada de Bienes	-83,205.44	0.00	Fondos y Bienes de Terceros en Garantía y/o Administración a Largo Plazo	0.00	0.00
Activos Diferidos	0.00	0.00	Provisiones a Largo Plazo	96,914.00	0.00
Estimación por Pérdida o Deterioro de Activos no Circulantes	0.00	0.00	<b>TOTAL DE PASIVO NO CIRCULANTE</b>	<b>96,914.00</b>	<b>0.00</b>
Otros Activos no Circulantes	0.00	0.00			
<b>TOTAL DE ACTIVO NO CIRCULANTE</b>	<b>321,206.16</b>	<b>33,925,479.81</b>			
<b>TOTAL ACTIVO:</b>	<b>141,518,104.27</b>	<b>343,210,240.16</b>	<b>TOTAL PASIVO:</b>	<b>321,799.41</b>	<b>952,308.83</b>
			<b>HACIENDA PUBLICA/PATRIMONIO</b>		
			<b>HACIENDA PÚBLICA/PATRIMONIO CONTRIBUIDO</b>		
			Aportaciones	348,714.80	348,714.80
			Donaciones de Capital	0.00	0.00
			Actualización de la Hacienda Pública/Patrimonio	0.00	0.00
			<b>HACIENDA PÚBLICA/PATRIMONIO GENERADO</b>		
			Resultados del Ejercicio (Ahorro/Desahorro)	1,123,564.00	4,068,489.90
			Resultados de Ejercicios Anteriores	139,820,940.06	337,840,726.63
			Revalúos	0.00	0.00
			Reservas	-96,914.00	0.00
			Rectificaciones de Resultados de Ejercicios Anteriores	0.00	0.00
			<b>EXCESO O INSUFICIENCIA EN LA ACTUALIZACION DE LA HACIENDA PUBLICA/PATRIMONIO</b>		
			Resultado por Posición Monetaria	0.00	0.00

PATRONATO DE MUSEOS DE SAN PEDRO  
ESTADO DE SITUACION FINANCIERA  
Marzo De 2020 y 2019

Página 2 de 2  
Fecha : 19/Abr/2020  
Hora : 14:56:14

**HACIENDA PUBLICA/PATRIMONIO**

**EXCESO O INSUFICIENCIA EN LA ACTUALIZACION DE LA**

Resultado por Tenencia de Activos no Monetarios

0.00

0.00

**TOTAL HACIENDA PUBLICA/PATRIMONIO: 141,196,304.86 342,257,931.33**

**TOTAL PASIVO Y HACIENDA  
PUBLICA/PATRIMONIO:**

**141,518,104.27 343,210,240.16**



ING. ROGELIO V. SANCHEZ GARZA  
DIRECCION GENERAL

"Bajo protesta de decir verdad declaramos que los Estados Financieros y sus notas, son razonablemente correctos y son responsabilidad del emisor"

## PATRONATO LE MUSEOS DE SAN PEDRO

Página 1 de 2  
 Fecha : 19/Abr/2020  
 Hora : 14:57:46

## ESTADO DE ACTIVIDADES

Marzo De 2020 y 2019

INGRESOS Y OTROS BENEFICIOS	2020	2019
<b>INGRESOS DE GESTIÓN</b>		
Impuestos	0.00	0.00
Cuotas y Aportaciones de Seguridad Social	0.00	0.00
Contribuciones de Mejoras	0.00	0.00
Derechos	0.00	0.00
Productos	2,436,314.92	5,487,390.07
Aprovechamientos	0.00	0.00
Ingresos por Venta de Bienes y Prestación de Servicios	0.00	0.00
Ingresos no Comprendidos en Isa Fracciones de la Ley de Ingresos Causados en Ejercicios Fiscales Anteriores Pendiente de Liquidación o Pago (Derogado)	0.00	0.00
	<u>2,436,314.92</u>	<u>5,487,390.07</u>
<b>PARTICIPACIONES, APORTACIONES, CONVENIOS, INCENTIVOS DERIVADOS DE LA COLABORACION FISCAL, FONDOS DISTINTOS DE APORTACIONES, TRANSFERENCIAS, ASIGNACIONES, SUBSIDIOS Y SUB.</b>		
Participaciones, Aportaciones, Convenios, Incentivos Derivados de la Colaboración Fiscal y Fondos Distintos de Aportaciones	146,216.00	0.00
Transferencias, Asignaciones, Subsidios y Subvenciones, y Pensiones y Jubilaciones	0.00	0.00
	<u>146,216.00</u>	<u>0.00</u>
<b>OTROS INGRESOS Y BENEFICIOS</b>		
Ingresos Financieros	0.00	0.00
Incremento por Variación de Inventarios	0.00	0.00
Disminución del Exceso de Estimaciones por Pérdida o Deterioro u Obsolescencia	0.00	0.00
Disminución del Exceso de Provisiones	0.00	0.00
Otros Ingresos y Beneficios Varios	10,000.00	0.00
	<u>10,000.00</u>	<u>0.00</u>
<b>TOTAL DE INGRESOS Y OTROS BENEFICIOS</b>	<u>2,592,530.92</u>	<u>5,487,390.07</u>
<b>GASTOS Y OTRAS PERDIDAS</b>	<b>2020</b>	<b>2019</b>
<b>GASTOS DE FUNCIONAMIENTO</b>		
Servicios Personales	1,108,941.12	1,206,296.35
Materiales y Suministros	7,415.30	85,270.40
Servicios Generales	326,302.43	127,333.42
	<u>1,442,658.85</u>	<u>1,418,900.17</u>
<b>TRANSFERENCIAS, ASIGNACIONES, SUBSIDIOS Y OTRAS AYUDAS</b>		
Transferencias Internas y Asignaciones al Sector Público	0.00	0.00
Transferencias al Resto del Sector Público	0.00	0.00
Subsidios y Subvenciones	0.00	0.00
Ayudas Sociales	0.00	0.00
Pensiones y Jubilaciones	0.00	0.00
Transferencias a Fideicomisos, Mandatos y Contratos Análogos	0.00	0.00
Transferencias a la Seguridad Social	0.00	0.00
Donativos	0.00	0.00
Transferencias al Exterior	0.00	0.00
	<u>0.00</u>	<u>0.00</u>
<b>PARTICIPACIONES Y APORTACIONES</b>		
Participaciones	0.00	0.00
Aportaciones	0.00	0.00
Convenios	0.00	0.00
	<u>0.00</u>	<u>0.00</u>
<b>INTERESES, COMISIONES Y OTROS GASTOS DE LA DEUDA PÚBLICA</b>		
Intereses de la Deuda Pública	0.00	0.00
Comisiones de la Deuda Pública	0.00	0.00
Gastos de la Deuda Pública	0.00	0.00
Costo por Coberturas	0.00	0.00
Apoyos Financieros	0.00	0.00
	<u>0.00</u>	<u>0.00</u>

**PATRONATO DE MUSEOS DE SAN PEDRO**  
**ESTADO DE VARIACION EN LA HACIENDA PUBLICA**  
**A Marzo De 2020**

Página 1 de 2  
 Fecha : 19/Abr/2020  
 Hora : 14:59:50

CONCEPTO	HACIENDA PUBLICA/PATRIMONIO CONTRIBUIDO	HACIENDA PÚBLICA/PATRIMONIO GENERADO DE EJERCICIOS ANTERIORES	HACIENDA PÚBLICA/PATRIMONIO GENERADO DEL EJERCICIO	EXCESO O INSUFICIENCIA EN LA ACTUACION DE LA HACIENDA PUBLICA / PATRIMONIO	TOTAL
<b>HACIENDA PÚBLICA/PATRIMONIO CONTRIBUIDO 2019</b>	<b>348,714.80</b>	<b>0.00</b>	<b>0.00</b>	<b>0.00</b>	<b>348,714.80</b>
Aportaciones	348,714.80	0.00	0.00	0.00	348,714.80
Donaciones de Capital	0.00	0.00	0.00	0.00	0.00
Actualización de la Hacienda Pública/Patrimonio	0.00	0.00	0.00	0.00	0.00
<b>HACIENDA PÚBLICA/PATRIMONIO GENERADO 2019</b>	<b>0.00</b>	<b>139,820,940.06</b>	<b>4,068,489.90</b>	<b>0.00</b>	<b>143,889,429.96</b>
Resultados del Ejercicio (Ahorro/Desahorro)	0.00	0.00	4,068,489.90	0.00	4,068,489.90
Resultados de Ejercicios Anteriores	0.00	139,820,940.06	0.00	0.00	139,820,940.06
Revalúos	0.00	0.00	0.00	0.00	0.00
Reservas	0.00	0.00	0.00	0.00	0.00
Rectificaciones de Resultados de Ejercicios Anteriores	0.00	0.00	0.00	0.00	0.00
<b>EXCESO O INSUFICIENCIA EN LA ACTUALIZACION DE LA HACIENDA PUBLICA/PATRIMONIO 2019</b>	<b>0.00</b>	<b>0.00</b>	<b>0.00</b>	<b>0.00</b>	<b>0.00</b>
Resultado por Posición Monetaria	0.00	0.00	0.00	0.00	0.00
Resultado por Tenencia de Activos no Monetarios	0.00	0.00	0.00	0.00	0.00
<b>Hacienda Publica / Patrimonio Neto Final de 2019</b>	<b>348,714.80</b>	<b>139,820,940.06</b>	<b>4,068,489.90</b>	<b>0.00</b>	<b>144,238,144.76</b>
<b>HACIENDA PÚBLICA/PATRIMONIO CONTRIBUIDO 2020</b>	<b>0.00</b>	<b>0.00</b>	<b>0.00</b>	<b>0.00</b>	<b>0.00</b>
Aportaciones	0.00	0.00	0.00	0.00	0.00
Donaciones de Capital	0.00	0.00	0.00	0.00	0.00
Actualización de la Hacienda Pública/Patrimonio	0.00	0.00	0.00	0.00	0.00
<b>HACIENDA PÚBLICA/PATRIMONIO GENERADO 2020</b>	<b>0.00</b>	<b>96,914.00</b>	<b>1,123,564.00</b>	<b>0.00</b>	<b>1,220,478.00</b>
Resultados del Ejercicio (Ahorro/Desahorro)	0.00	0.00	1,123,564.00	0.00	1,123,564.00
Resultados de Ejercicios Anteriores	0.00	0.00	0.00	0.00	0.00
Revalúos	0.00	0.00	0.00	0.00	0.00
Reservas	0.00	96,914.00	0.00	0.00	96,914.00
Rectificaciones de Resultados de Ejercicios Anteriores	0.00	0.00	0.00	0.00	0.00
<b>EXCESO O INSUFICIENCIA EN LA ACTUALIZACION DE LA HACIENDA PUBLICA/PATRIMONIO 2020</b>	<b>0.00</b>	<b>0.00</b>	<b>0.00</b>	<b>0.00</b>	<b>0.00</b>
Resultado por Posición Monetaria	0.00	0.00	0.00	0.00	0.00

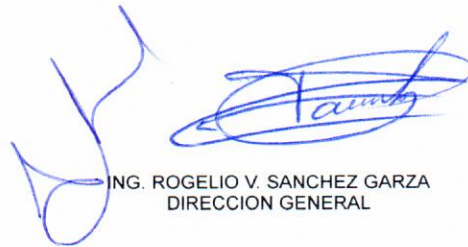
PATRONATO DE MUSEOS DE SAN PEDRO

ESTADO DE ACTIVIDADES

Página 2 de 2  
 Fecha : 19/Abr/2020  
 Hora : 14:57:46

Marzo De 2020 y 2019

<b>GASTOS Y OTRAS PERDIDAS</b>	<b>2020</b>	<b>2019</b>
<b>OTROS GASTOS Y PERDIDAS EXTRAORDINARIAS</b>		
Estimaciones, Depreciaciones, Deterioros, Obsolescencia y Amortizaciones	26,308.07	0.00
Provisiones	0.00	0.00
Disminución de Inventarios	0.00	0.00
Aumento por Insuficiencia de Estimaciones por Pérdida o Deterioro u Obsolescencia	0.00	0.00
Aumento por Insuficiencia de Provisiones	0.00	0.00
Otros Gastos	0.00	0.00
	<u>26,308.07</u>	<u>0.00</u>
<b>Inversión Pública</b>		
Inversión Pública no Capitalizable	0.00	0.00
	<u>0.00</u>	<u>0.00</u>
<b>TOTAL DE GASTOS Y OTRAS PERDIDAS</b>	<u>1,468,966.92</u>	<u>1,418,900.17</u>
<b>RESULTADOS DEL EJERCICIO (AHORRO/DESAHORRO)</b>	<u>1,123,564.00</u>	<u>4,068,489.90</u>




ING. ROGELIO V. SANCHEZ GARZA  
 DIRECCION GENERAL

"Bajo protesta de decir verdad declaramos que los Estados Financieros y sus notas, son razonablemente correctos y son responsabilidad del emisor"

**PATRONATO DE MUSEOS DE SAN PEDRO**  
**ESTADO DE VARIACION EN LA HACIENDA PUBLICA**  
**A Marzo De 2020**

Página 2 de 2  
 Fecha : 19/Abr/2020  
 Hora : 14:59:50

CONCEPTO	HACIENDA PUBLICA/PATRIMONIO CONTRIBUÍDO	HACIENDA PÚBLICA/PATRIMONIO GENERADO DE EJERCICIOS ANTERIORES	HACIENDA PÚBLICA/PATRIMONIO GENERADO DEL EJERCICIO	EXCESO O INSUFICIENCIA EN LA ACTUACION DE LA HACIENDA PUBLICA / PATRIMONIO	TOTAL
<b>EXCESO O INSUFICIENCIA EN LA ACTUALIZACION DE LA HACIENDA PUBLICA/PATRIMONIO 2020</b>	<b>0.00</b>	<b>0.00</b>	<b>0.00</b>	<b>0.00</b>	<b>0.00</b>
Resultado por Tenencia de Activos no Monetarios	0.00	0.00	0.00	0.00	0.00
<b>Hacienda Publica / Patrimonio Neto Final de 2020</b>	<b>0.00</b>	<b>96,914.00</b>	<b>1,123,564.00</b>	<b>0.00</b>	<b>1,220,478.00</b>

  
 ING. ROGELIO V. SANCHEZ GARZA  
 DIRECCION GENERAL

**"Bajo protesta de decir verdad declaramos que los Estados Financieros y sus notas, son razonablemente correctos y son responsabilidad del emisor"**

**PATRONATO DE MUSEOS DE SAN PEDRO**  
**ESTADO DE CAMBIOS EN LA SITUACION FINANCIERA**

Fecha : 19/Abr/2020  
 Hora : 03:02:27 p. m.

A Marzo De 2020

CONCEPTO	ORIGEN	APLICACIÓN
<b>ACTIVO</b>		
<b>ACTIVO CIRCULANTE</b>		
Efectivo y Equivalentes	0.00	931,028.09
Derechos a Recibir Efectivo o Equivalentes	0.00	-213.00
Derechos a Recibir Bienes o Servicios	0.00	0.00
Inventarios	0.00	0.00
Almacenes	0.00	0.00
Estimación por Pérdida o Deterioro de Activos Circulantes	0.00	0.00
Otros Activos Circulantes	0.00	0.00
<b>ACTIVO CIRCULANTE</b>	<b>0.00</b>	<b>930,815.09</b>
<b>ACTIVO NO CIRCULANTE</b>		
Inversiones Financieras a Largo Plazo	0.00	0.00
Derechos a Recibir Efectivo o Equivalentes a Largo Plazo	0.00	0.00
Bienes Inmuebles, Infraestructura y Construcciones en Proceso	0.00	0.00
Bienes Muebles	0.00	0.00
Activos Intangibles	0.00	0.00
Depreciación, Deterioro y Amortización Acumulada de Bienes	0.00	-26,308.07
Activos Diferidos	0.00	0.00
Estimación por Pérdida o Deterioro de Activos no Circulantes	0.00	0.00
Otros Activos no Circulantes	0.00	0.00
<b>ACTIVO NO CIRCULANTE</b>	<b>0.00</b>	<b>-26,308.07</b>
	<b>0.00</b>	<b>0.00</b>
<b>PASIVO</b>		
<b>PASIVO CIRCULANTE</b>		
Cuentas por Pagar a Corto Plazo	0.00	219,056.98
Documentos por Pagar a Corto Plazo	0.00	0.00
Porción a Corto Plazo de la Deuda Pública a Largo Plazo	0.00	0.00
Títulos y Valores a Corto Plazo	0.00	0.00
Pasivos Diferidos a Corto Plazo	0.00	0.00
Fondos y Bienes de Terceros en Garantía y/o Administración a Corto Plazo	0.00	0.00
Provisiones a Corto Plazo	0.00	0.00
Otros Pasivos a Corto Plazo	0.00	0.00
<b>PASIVO CIRCULANTE</b>	<b>0.00</b>	<b>219,056.98</b>
<b>PASIVO NO CIRCULANTE</b>		
Cuentas por Pagar a Largo Plazo	0.00	0.00
Documentos por Pagar a Largo Plazo	0.00	0.00
Deuda Pública a Largo Plazo	0.00	0.00
Pasivos Diferidos a Largo Plazo	0.00	0.00
Fondos y Bienes de Terceros en Garantía y/o Administración a Largo Plazo	0.00	0.00
Provisiones a Largo Plazo	0.00	0.00
<b>PASIVO NO CIRCULANTE</b>	<b>0.00</b>	<b>0.00</b>
<b>HACIENDA PUBLICA/PATRIMONIO</b>		
<b>HACIENDA PÚBLICA/PATRIMONIO CONTRIBUIDO</b>		
Aportaciones	0.00	0.00
Donaciones de Capital	0.00	0.00
Actualización de la Hacienda Pública/Patrimonio	0.00	0.00
<b>HACIENDA PÚBLICA/PATRIMONIO CONTRIBUIDO</b>	<b>0.00</b>	<b>0.00</b>
<b>HACIENDA PÚBLICA/PATRIMONIO GENERADO</b>		
Resultados del Ejercicio (Ahorro/Desahorro)	1,123,564.00	
Resultados de Ejercicios Anteriores	0.00	0.00

**PATRONATO DE MUSEOS DE SAN PEDRO**  
**ESTADO DE CAMBIOS EN LA SITUACION FINANCIERA**

Fecha : 19/Abr/2020  
 Hora : 03:02:27 p. m.

**A Marzo De 2020**

CONCEPTO	ORIGEN	APLICACIÓN
Revalúos	0.00	0.00
Reservas	0.00	0.00
Rectificaciones de Resultados de Ejercicios Anteriores	0.00	0.00
<b>HACIENDA PÚBLICA/PATRIMONIO GENERADO</b>	<b>1,123,564.00</b>	<b>0.00</b>
<b>EXCESO O INSUFICIENCIA EN LA ACTUALIZACION DE LA HACIENDA PUBLICA/PATRIMONIO</b>		
Resultado por Posición Monetaria	0.00	0.00
Resultado por Tenencia de Activos no Monetarios	0.00	0.00
<b>EXCESO O INSUFICIENCIA EN LA ACTUALIZACION DE LA HACIENDA PUBLICA/PATRIMONIO</b>	<b>0.00</b>	<b>0.00</b>
	<b>1,123,564.00</b>	<b>1,123,564.00</b>
<b>SUMAS IGUALES</b>	<b>1,123,564.00</b>	<b>1,123,564.00</b>




ING. ROGELIO V. SANCHEZ GARZA  
 DIRECCION GENERAL


"Bajo protesta de decir verdad declaramos que los Estados Financieros y sus notas son razonablemente correctos y son responsabilidad del

**PATRONATO DE MUSEOS DE SAN PEDRO**

**ESTADO DE FLUJO DE EFECTIVO**

**01 de enero al 31 de MARZO de 2020**

	<u>2020</u>	<u>2019</u>
<b>Flujo de Efectivo de las Actividades de Operación</b>		
<b>Origen</b>		
Impuestos		
Cuotas y Aportaciones de Seguridad Social		
Derechos		
Productos de Tipo Corriente	2,436,315	13,754,754
Aprovechamientos de Tipo Corriente		
<b>Participaciones y Aportaciones</b>		
Participaciones	146,216	-
Aportaciones		-
Transferencias y Asignaciones		-
<b>Otros Origenes de Operación</b>		
<b>Otros Ingresos y Beneficios</b>		
Ingresos Financieros		
<b>Otros Ingresos y Beneficios</b>		
Otros Ingresos y Beneficios Varios	10,000	121,881
<b>Aplicación</b>		
Servicios Personales	1,108,941	5,504,856
Materiales y Suministros	7,415	108,444
Servicios Generales	326,302	921,056
Transferencias, Asignaciones y Subsidios y Otras Ayudas		
Ayudas Sociales		
Otros Gastos		-
<b>Participaciones y Aportaciones</b>		
Convenios		
<b>Flujos Netos de Efectivo por Actividades de Operación</b>	<b>1,149,872</b>	<b>7,342,279</b>
<b>Flujos de Efectivo de las Actividades de Inversión</b>		
<b>Origen</b>		
Bienes Inmuebles, Infraestructura y Construcciones en Proceso	0	33,754,527
Bienes Muebles	0	
Otros Origenes de Inversión	0	100,000
<b>Aplicación</b>		
Bienes Inmuebles, Infraestructura, y Construcciones en Proceso	0	0
Bienes Muebles	0	233,459
Otros Origenes de Inversión	0	205,367,164
<b>Flujos Netos de Efectivo por Actividades de Inversión</b>	<b>-</b>	<b>171,746,095</b>
<b>Flujo de Efectivo de las Actividades de Financiamiento</b>		
<b>Origen</b>		
<b>Endeudamiento Neto</b>		
Interno		
Externo		
Otros Origenes de Financiamiento		0
Disminución de Activos Financieros	213	19,582,760
<b>Aplicación</b>		
Incremento de Activos Financieros		-
<b>Servicios de la Deuda</b>		
Interno		
Externo		
Otras aplicaciones de Financiamientos	219,057	1,700,800
<b>Flujos Neto de Efectivo por Actividades de Financiamiento</b>	<b>218,844</b>	<b>17,881,961</b>
Incremento/Disminución Neta en el Efectivo y Equivalente al Efectivo	931,028	146,521,856
<b>Efectivo y Equivalentes al Efectivo al inicio del Ejercicio</b>	<b>140,176,260</b>	<b>286,698,116</b>
<b>Efectivo y Equivalentes al Efectivo al final del Ejercicio</b>	<b>141,107,288</b>	<b>140,176,260</b>


  
**Ing. Rogelio Vicente Sánchez Garza**  
**Director General**

PATRONATO DE MUSEOS DE SAN PEDRO  
ESTADO DE ANALITICO DEL ACTIVO

Página 1 de 1  
Fecha : 19/Abr/2020  
Hora : 16:59:19

A Marzo De 2020

	SALDO INICIAL	CARGOS DEL PERIODO	ABONOS DEL PERIODO	SALDO FINAL	VARACIÓN DEL PERIODO
<b>ACTIVO</b>					
<b>ACTIVO CIRCULANTE</b>					
Efectivo y Equivalentes	140,176,260.02	6,681,728.12	5,750,700.03	141,107,288.11	931,028.09
Derechos a Recibir Efectivo o Equivalentes	213.00	8,443.12	8,656.12	0.00	-213.00
Derechos a Recibir Bienes o Servicios	89,610.00	0.00	0.00	89,610.00	0.00
Inventarios	0.00	0.00	0.00	0.00	0.00
Almacenes	0.00	0.00	0.00	0.00	0.00
Estimación por Pérdida o Deterioro de Activos Circulantes	0.00	0.00	0.00	0.00	0.00
Otros Activos Circulantes	0.00	0.00	0.00	0.00	0.00
	140,266,083.02	6,690,171.24	5,759,356.15	141,196,898.11	930,815.09
<b>ACTIVO NO CIRCULANTE</b>					
Inversiones Financieras a Largo Plazo	0.00	0.00	0.00	0.00	0.00
Derechos a Recibir Efectivo o Equivalentes a Largo Plazo	0.00	0.00	0.00	0.00	0.00
Bienes Inmuebles, Infraestructura y Construcciones en Proceso	0.00	0.00	0.00	0.00	0.00
Bienes Muebles	174,151.60	0.00	0.00	174,151.60	0.00
Activos Intangibles	230,260.00	0.00	0.00	230,260.00	0.00
Depreciación, Deterioro y Amortización Acumulada de Bienes	-56,897.37	0.00	26,308.07	-83,205.44	-26,308.07
Activos Diferidos	0.00	0.00	0.00	0.00	0.00
Estimación por Pérdida o Deterioro de Activos no Circulantes	0.00	0.00	0.00	0.00	0.00
Otros Activos no Circulantes	0.00	0.00	0.00	0.00	0.00
	347,514.23	0.00	26,308.07	321,206.16	-26,308.07
<b>TOTAL ACTIVO:</b>	140,613,597.25	6,690,171.24	5,785,664.22	141,518,104.27	904,507.02


  
ING. ROGELIO V. SANCHEZ GARZA  
DIRECCION GENERAL

"Bajo protesta de decir verdad declaramos que los Estados Financieros y sus notas, son razonablemente correctos y son responsabilidad del emisor"

PATRONATO DE MUSEOS DE SAN PEDRO  
 ESTADO ANALITICO DE LA DEUDA Y OTROS PASIVOS

A Marzo De 2020

DENOMINACIÓN DE LAS DEUDAS	MONEDA DE CONTRATACIÓN	INSTITUCIÓN Ó PAIS ACREEDOR	SALDO INICIAL DEL PERIODO	SALDO FINAL DEL PERIODO
<b>DEUDA PÚBLICA</b>				
<b>CORTO PLAZO</b>				
<b>Deuda Interna</b>				
Instituciones de Crédito				
Títulos y Valores				
Arrendamientos Financieros				
<b>Deuda Externa</b>				
Organismos Financieros Internacionales				
Deuda Bilateral				
Títulos y Valores				
Arrendamientos Financieros				
<b>Sub Total Corto Plazo:</b>				
<b>LARGO PLAZO</b>				
<b>Deuda Interna</b>				
Instituciones de Crédito				
Títulos y Valores				
Arrendamientos Financieros				
<b>Deuda Externa</b>				
Organismos Financieros Internacionales				
Deuda Bilateral				
Títulos y Valores				
Arrendamientos Financieros				
<b>Sub Total Largo Plazo:</b>				
<b>Otros Pasivos</b>			<b>540,856.39</b>	<b>321,799.41</b>
<b>Total Deuda y Otros Pasivos</b>			<b>540,856.39</b>	<b>321,799.41</b>



ING. ROGELIO V. SANCHEZ GARZA  
 DIRECCION GENERAL

"Bajo protesta de decir verdad declaramos que los Estados Financieros y sus notas, son razonablemente correctos y son responsabilidad del emisor"



## **II Estados presupuestarios**

- Estado Analítico de Ingresos
- Estado Analítico de Egresos Clasificación Económica
- Estado Analítico de Egresos Clasificación Objeto del Gasto
- Estado Analítico de Egresos Clasificación Programática
- Estado Analítico de Egresos Clasificación Finalidad-Función
- Estado Analítico de Egresos Clasificación Administrativa

**PATRONATO DE MUSEOS DE SAN PEDRO  
ESTADO ANALITICO DE INGRESOS**

Del 01 Enero al 31 Marzo de 2020

Rubro de Ingresos	ESTIMADO 1	AMPLIACIONES / REDUCCIONES (+ -)	MODIFICADO 3=(1+2)	DEVENGADO 4	RECAUDADO 5	DIFERENCIA 6=(5-1)
<b>Estado Analítico de Ingresos por Fuente de Financiamiento</b>						
<b><u>Ingresos del Poder Ejecutivo Federal o Estatal y de los Municipios</u></b>	<b>11,242,222.92</b>	<b>0.00</b>	<b>11,242,222.92</b>	<b>2,592,530.92</b>	<b>2,592,530.92</b>	<b>-8,649,692.00</b>
Impuestos						
Cuotas y Aportaciones de Seguridad Social						
Contribuciones de Mejoras						
Derechos						
Productos 1	<b>8,377,545.92</b>		<b>8,377,545.92</b>	<b>2,436,314.92</b>	<b>2,436,314.92</b>	<b>-5,941,231.00</b>
Aprovechamientos 2						
Participaciones, Aportaciones, Convenios, Incentivos Derivados de la Colaboración Fiscal y Fondos Distintos de Aportaciones	<b>2,864,677.00</b>		<b>2,864,677.00</b>	<b>146,216.00</b>	<b>146,216.00</b>	<b>-2,718,461.00</b>
Transferencias, Asignaciones, Subsidios y Subvenciones, y Pensiones y Jubilaciones						
Otros Ingresos y Beneficios	0.00		0.00	10,000.00	10,000.00	10,000.00
<b><u>Ingresos de los Entes Públicos de los Poderes Legislativo y Judicial, de los Organos Autónomos y del Sector Paraestatal o Paramunicipal, Así como de las Empresas Productivas del Estado</u></b>						
Cuotas y Aportaciones de Seguridad Social						
Productos 1						
Ingresos por venta de Bienes, Prestación de Servicios y Otros Ingresos 3						
Transferencias, Asignaciones, Subsidios y Subvenciones, y Pensiones y Jubilaciones						
<b><u>Ingresos Derivados de Financiamientos</u></b>						
Ingresos Derivados de Financiamientos						
<b>Total</b>	<b>11,242,222.92</b>	<b>0.00</b>	<b>11,242,222.92</b>	<b>2,592,530.92</b>	<b>2,592,530.92</b>	<b>-8,649,692.00</b>

1 Incluye intereses que generan las cuentas bancarias de los entes públicos en productos.

2 Incluye donativos en efectivo del Poder Ejecutivo, entre otros aprovechamientos.

3 Se refiere a los ingresos propios obtenidos por los Poderes Legislativo y Judicial, los Órganos Autónomos y las entidades de la administración pública paraestatal y paramunicipal,

por sus actividades diversas no inherentes a su operación que generan recursos y que no sean ingresos por venta de bienes o prestación de servicios, tales como donativos en efectivo, entre otros.




ING. ROGELIO VICENTE SANCHEZ GARZA  
DIRECCION GENERAL

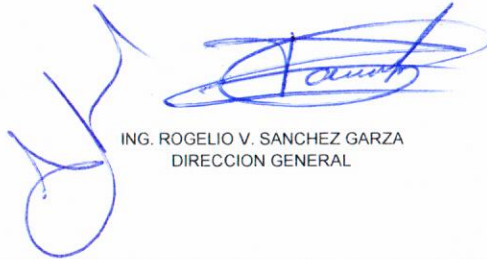
**"Bajo protesta de decir verdad declaramos que los Estados Financieros y sus notas, son razonablemente correctos y son responsabilidad del emisor"**

**PATRONATO DE MUSEOS DE SAN PEDRO**

Fecha : 19/Abr/2020  
 Hora : 05:24:17 p. m.

ESTADO ANALITICO DEL EJECICIO DEL PRESUPUESTO DE EGRESOS  
 CLASIFICACION ECONOMICA (por tipo de Gasto)  
 De Enero a Marzo Del 2020

CONCEPTO	APROBADO 1	AMPLIACIONES/ (REDUCCIONES) 2	EGRESO MODIFICADO 3=(1+2)	EGRESOS		SUBEJERCIDO 6=(3-4)
				DEVENGADO 4	PAGADO 5	
Gasto Corriente	6,403,500.00	0.00	6,403,500.00	1,442,658.54	1,442,658.54	4,960,841.46
Gasto de Capital	129.334.641.00	0.00	129.334.641.00	0.00	0.00	129.334.641.00
Amortizacion de la Deuda y Disminucion de Pasivo						
Pensiones y Jubilaciones						
Participaciones						
TOTAL DEL GASTO	135,738,141.00	0.00	135,738,141.00	1,442,658.54	1,442,658.54	134,295,482.46



ING. ROGELIO V. SANCHEZ GARZA  
 DIRECCION GENERAL

"Bajo protesta de decir verdad declaramos que los Estados Financieros y sus notas, son razonablemente correctos y son responsabilidad del emisor"

**PATRONATO DE MUSEOS DE SAN PEDRO**

Fecha : 19/Abr/2020

ESTADO ANALITICO DEL EJECICIO DEL PRESUPUESTO DE EGRESOS  
 CLASIFICACION POR OBJETO DEL GASTO(Capitulo y Concepto)  
 De Enero a Marzo Del 2020

CONCEPTO	APROBADO 1	AMPLIACIONES/ (REDUCCIONES) 2	EGRESO MODIFICADO 3=(1+2)	DEVENGADO 4	EGRESOS	PAGADO 5	SUBEJERCIDO 6=(3-4)
MAQUINARIA, OTROS EQUIPOS Y HERRAMIENTAS	0.00	0.00	0.00	0.00	0.00	0.00	0.00
ACTIVOS BIOLÓGICOS	0.00	0.00	0.00	0.00	0.00	0.00	0.00
BIENES INMUEBLES	0.00	0.00	0.00	0.00	0.00	0.00	0.00
ACTIVOS INTANGIBLES	0.00	0.00	0.00	0.00	0.00	0.00	0.00
<b>INVERSION PÚBLICA</b>	<b>129,334,641.00</b>	<b>0.00</b>	<b>129,334,641.00</b>	<b>0.00</b>	<b>0.00</b>	<b>0.00</b>	<b>129,334,641.00</b>
OBRA PÚBLICA EN BIENES DE DOMINIO PÚBLICO	0.00	0.00	0.00	0.00	0.00	0.00	0.00
OBRA PÚBLICA EN BIENES PROPIOS	129,334,641.00	0.00	129,334,641.00	0.00	0.00	0.00	129,334,641.00
PROYECTOS PRODUCTIVOS Y ACCIONES DE FOMENTO	0.00	0.00	0.00	0.00	0.00	0.00	0.00
<b>INVERSIONES FINANCIERAS Y OTRAS PROVISIONES</b>	<b>0.00</b>	<b>0.00</b>	<b>0.00</b>	<b>0.00</b>	<b>0.00</b>	<b>0.00</b>	<b>0.00</b>
INVERSIONES PARA EL FOMENTO DE ACTIVIDADES PRODUCTIVAS	0.00	0.00	0.00	0.00	0.00	0.00	0.00
ACCIONES Y PARTICIPACIONES DE CAPITAL	0.00	0.00	0.00	0.00	0.00	0.00	0.00
COMPRA DE TITULOS Y VALORES	0.00	0.00	0.00	0.00	0.00	0.00	0.00
CONCESION DE PRSTAMOS	0.00	0.00	0.00	0.00	0.00	0.00	0.00
INVERSIONES EN FIDEICOMISOS, MANDATOS Y OTROS ANALOGOS	0.00	0.00	0.00	0.00	0.00	0.00	0.00
OTRAS INVERSIONES FINANCIERAS	0.00	0.00	0.00	0.00	0.00	0.00	0.00
PROVISIONES PARA CONTINGENCIAS Y OTRAS EROGACIONES ESPECIALES	0.00	0.00	0.00	0.00	0.00	0.00	0.00
<b>PARTICIPACIONES Y APORTACIONES</b>	<b>0.00</b>	<b>0.00</b>	<b>0.00</b>	<b>0.00</b>	<b>0.00</b>	<b>0.00</b>	<b>0.00</b>
PARTICIPACIONES	0.00	0.00	0.00	0.00	0.00	0.00	0.00
APORTACIONES	0.00	0.00	0.00	0.00	0.00	0.00	0.00
CONVENIOS	0.00	0.00	0.00	0.00	0.00	0.00	0.00
<b>DEUDA PÚBLICA</b>	<b>0.00</b>	<b>0.00</b>	<b>0.00</b>	<b>0.00</b>	<b>0.00</b>	<b>0.00</b>	<b>0.00</b>
AMORTIZACION DE LA DEUDA PÚBLICA	0.00	0.00	0.00	0.00	0.00	0.00	0.00
INTERESES DE LA DEUDA PÚBLICA	0.00	0.00	0.00	0.00	0.00	0.00	0.00
COMISIONES DE LA DEUDA PÚBLICA	0.00	0.00	0.00	0.00	0.00	0.00	0.00
GASTOS DE LA DEUDA PÚBLICA	0.00	0.00	0.00	0.00	0.00	0.00	0.00
COSTO POR COBERTURAS	0.00	0.00	0.00	0.00	0.00	0.00	0.00
APOYOS FINANCIEROS	0.00	0.00	0.00	0.00	0.00	0.00	0.00
ADEUDOS DE EJERCICIOS FISCALES ANTERIORES (ADEFAS)	0.00	0.00	0.00	0.00	0.00	0.00	0.00
<b>TOTAL DEL GASTO</b>	<b>135,738,141.00</b>	<b>0.00</b>	<b>135,738,141.00</b>	<b>1,442,658.54</b>	<b>1,442,658.54</b>	<b>1,442,658.54</b>	<b>134,295,482.46</b>



ING. ROGELIO V. SANCHEZ GARZA  
 DIRECCION GENERAL

**PATRONATO DE MUSEOS DE SAN PEDRO**


Fecha : 19/Abr/2020

ESTADO ANALITICO DEL EJECICIO DEL PRESUPUESTO DE EGRESOS  
CLASIFICACION POR OBJETO DEL GASTO(Capitulo y Concepto)  
De Enero a Marzo Del 2020

CONCEPTO	APROBADO 1	AMPLIACIONES/ (REDUCCIONES) 2	EGRESO MODIFICADO 3=(1+2)	DEVENGADO 4	EGRESOS PAGADO 5	SUBEJERCIDO 6=(3-4)
<b>SERVICIOS PERSONALES</b>	<b>4,569,547.00</b>	<b>0.00</b>	<b>4,569,547.00</b>	<b>1,108,940.81</b>	<b>1,108,940.81</b>	<b>3,460,606.19</b>
REMUNERACIONES AL PERSONAL DE CARACTER PERMANENTE	3.682.044.00	0.00	3.682.044.00	952.608.26	952.608.26	2.729.435.74
REMUNERACIONES AL PERSONAL DE CARACTER TRANSITORIO	0.00	0.00	0.00	0.00	0.00	0.00
REMUNERACIONES ADICIONALES Y ESPECIALES	223.267.00	0.00	223.267.00	0.00	0.00	223.267.00
SEGURIDAD SOCIAL	664.236.00	0.00	664.236.00	156.332.55	156.332.55	507.903.45
OTRAS PRESTACIONES SOCIALES Y ECONOMICAS	0.00	0.00	0.00	0.00	0.00	0.00
PREVISIONES	0.00	0.00	0.00	0.00	0.00	0.00
PAGO DE ESTIMULOS A SERVIDORES PUBLICOS	0.00	0.00	0.00	0.00	0.00	0.00
<b>MATERIALES Y SUMINISTROS</b>	<b>147,159.00</b>	<b>0.00</b>	<b>147,159.00</b>	<b>7,415.30</b>	<b>7,415.30</b>	<b>139,743.70</b>
MATERIALES DE ADMINISTRACION, EMISION DE DOCUMENTOS Y ARTICULOS OFICIALES	57.147.00	0.00	57.147.00	5.218.30	5.218.30	51.928.70
ALIMENTOS Y UTENSILIOS	5.004.00	0.00	5.004.00	0.00	0.00	5.004.00
MATERIAS PRIMAS Y MATERIALES DE PRODUCCION Y COMERCIALIZACION	0.00	0.00	0.00	0.00	0.00	0.00
MATERIALES Y ARTICULOS DE CONSTRUCCION Y DE REPARACION	0.00	0.00	0.00	0.00	0.00	0.00
PRODUCTOS QUIMICOS, FARMACEUTICOS Y DE LABORATORIO	0.00	0.00	0.00	0.00	0.00	0.00
COMBUSTIBLES, LUBRICANTES Y ADITIVOS	60.000.00	0.00	60.000.00	0.00	0.00	60.000.00
VESTUARIO, BLANCOS, PRENDAS DE PROTECCION Y ARTICULOS DEPORTIVOS	0.00	0.00	0.00	0.00	0.00	0.00
MATERIALES Y SUMINISTROS PARA SEGURIDAD	0.00	0.00	0.00	0.00	0.00	0.00
HERRAMIENTAS, REFACCIONES Y ACCESORIOS MENORES	25.008.00	0.00	25.008.00	2.197.00	2.197.00	22.811.00
<b>SERVICIOS GENERALES</b>	<b>1,686,794.00</b>	<b>0.00</b>	<b>1,686,794.00</b>	<b>326,302.43</b>	<b>326,302.43</b>	<b>1,360,491.57</b>
SERVICIOS BASICOS	47.088.00	0.00	47.088.00	12.721.60	12.721.60	34.366.40
SERVICIOS DE ARRENDAMIENTO	26.400.00	0.00	26.400.00	5.893.36	5.893.36	20.506.64
SERVICIOS PROFESIONALES, CIENTIFICOS, TECNICOS Y OTROS SERVICIOS	1.412.514.00	0.00	1.412.514.00	196.153.56	196.153.56	1.216.360.44
SERVICIOS FINANCIEROS, BANCARIOS Y COMERCIALES	62.000.00	0.00	62.000.00	68.565.51	68.565.51	-6.565.51
SERVICIOS DE INSTALACION, REPARACION, MANTENIMIENTO Y CONSERVACION	12.000.00	0.00	12.000.00	227.00	227.00	11.773.00
SERVICIOS DE COMUNICACION SOCIAL Y PUBLICIDAD	0.00	0.00	0.00	21.685.40	21.685.40	-21.685.40
SERVICIOS DE TRASLADO Y VIATICOS	0.00	0.00	0.00	1.310.40	1.310.40	-1.310.40
SERVICIOS OFICIALES	0.00	0.00	0.00	0.00	0.00	0.00
OTROS SERVICIOS GENERALES	126.792.00	0.00	126.792.00	19.745.60	19.745.60	107.046.40
<b>TRANSFERENCIAS, ASIGNACIONES, SUBSIDIOS Y OTRAS</b>	<b>0.00</b>	<b>0.00</b>	<b>0.00</b>	<b>0.00</b>	<b>0.00</b>	<b>0.00</b>
TRANSFERENCIAS INTERNAS Y ASIGNACIONES AL SECTOR PÚBLICO	0.00	0.00	0.00	0.00	0.00	0.00
TRANSFERENCIAS AL RESTO DEL SECTOR PÚBLICO	0.00	0.00	0.00	0.00	0.00	0.00
SUBSIDIOS Y SUBVENCIONES	0.00	0.00	0.00	0.00	0.00	0.00
AYUDAS SOCIALES	0.00	0.00	0.00	0.00	0.00	0.00
PENSIONES Y JUBILACIONES	0.00	0.00	0.00	0.00	0.00	0.00
TRANSFERENCIAS A FIDEICOMISOS, MANDATOS Y OTROS ANALOGOS	0.00	0.00	0.00	0.00	0.00	0.00
TRANSFERENCIAS A LA SEGURIDAD SOCIAL	0.00	0.00	0.00	0.00	0.00	0.00
DONATIVOS	0.00	0.00	0.00	0.00	0.00	0.00
TRANSFERENCIAS AL EXTERIOR	0.00	0.00	0.00	0.00	0.00	0.00
<b>BIENES MUEBLES, INMUEBLES E INTANGIBLES</b>	<b>0.00</b>	<b>0.00</b>	<b>0.00</b>	<b>0.00</b>	<b>0.00</b>	<b>0.00</b>
MOBILIARIO Y EQUIPO DE ADMINISTRACION	0.00	0.00	0.00	0.00	0.00	0.00
MOBILIARIO Y EQUIPO EDUCACIONAL Y RECREATIVO	0.00	0.00	0.00	0.00	0.00	0.00
EQUIPO E INSTRUMENTAL MEDICO Y DE LABORATORIO	0.00	0.00	0.00	0.00	0.00	0.00
VEHICULOS Y EQUIPO DE TRANSPORTE	0.00	0.00	0.00	0.00	0.00	0.00
EQUIPO DE DEFENSA Y SEGURIDAD	0.00	0.00	0.00	0.00	0.00	0.00

**PATRONATO DE MUSEOS DE SAN PEDRO**  
**Estado Análítico de Presupuesto de Egresos.**  
 CLASIFICACION PROGRAMATICA  
 Del 01 enero al 31 de marzo de 2020.

CONCEPTO	EGRESOS					
	APROBADO 1	AMPLIACIONES/ (REDUCCIONES) 2	EGRESO MODIFICADO 3=(1+2)	DEVENGADO 4	PAGADO 5	SUBEJERCIDO 6=(3-4)
Programas						
Subsidios: Sector Social y Privado o Entidades Federativas y Municipios						
Sujetos o Reglas de Operación						
Otros Gastos y Partidas Extraordinarias						
Desempeño de las Funciones	135,738,141	0	135,738,141	1,442,659	1,442,659	134,295,482
Prestación de Servicios Públicos						
Provisión de Bienes Públicos						
Planeación, seguimiento y evaluación políticas públicas						
Promoción y fomento						
Regulación y supervisión						
Funciones de las Fuerzas Armadas (Únicamente Gobierno Federal)						
Específicos						
Proyectos de Inversión						
Administrativos y de Apoyo						
Apoyo al proceso presupuestario y para mejorar la eficiencia Institucional						
Apoyo a la función pública y al mejoramiento de la gestión						
Operaciones ajenas						
Compromisos						
Obligaciones de cumplimiento de resolución Juridiccional						
Desastres Naturales						
Obligaciones						
Pensiones y Jubilaciones						
Aportaciones a la Seguridad Social						
Aportaciones a los Fondos de Estabilización						
Aportaciones a Fondos de Inversión y Reestructura de Pensiones						
Programas de Gasto Federalizado (Gobierno Federal)						
Gasto Federalizado						
Participaciones a entidades federativas y municipios						
Costo financiero, deuda o apoyo a deudores y ahorradores de la banca						
Adeudos de ejercicios fiscales anteriores						
<b>Total del Gasto</b>	<b>135,738,141</b>	<b>0</b>	<b>135,738,141</b>	<b>1,442,659</b>	<b>1,442,659</b>	<b>134,295,482</b>


ING. ROGELIO V. SANCHEZ GARZA  
 DIRECCION GENERAL

Bajo protesta de decir verdad declaramos que los Estados Financieros y sus notas, son razonablemente correctos y son responsabilidad del emisor

**PATRONATO DE MUSEOS DE SAN PEDRO**

ESTADO ANALITICO DEL EJERCICIO DEL PRESUPUESTO DE EGRESOS  
 CLASIFICACION FUNCIONAL(FINALIDAD Y FUNCION)  
 De 01 al Enero a 31 de Marzo de 2020.

CONCEPTO	APROBADO 1	AMPLIACIONES/ (REDUCCIONES) 2	EGRESO MODIFICADO 3=(1+2)	DEVENGADO 4	PAGADO 5	SUBEJERCIDO 6=(3-4)
<b>Gobierno</b>						
Legislación						
Justicia						
Coordinación de la Política de Gobierno						
Relaciones Exteriores						
Asuntos Financieros y Hacendarios						
Seguridad Nacional						
Asuntos de Orden Público y Seguridad Interior						
Otros Servicios Generales						
<b>Desarrollo Social</b>	135,738,141	0	135,738,141	1,442,659	1,442,659	134,295,482
Protección Ambiental						
Vivienda y Servicios a la Comunidad						
Salud						
Recreación Cultural y otras Manifestaciones Sociales	135,738,141	0	135,738,141	1,442,659	1,442,659	134,295,482
Educación						
Protección Social						
Otros Asuntos Sociales						
<b>Desarrollo Económico</b>						
Asuntos Económicos, Comerciales y Laborales en General						
Agropecuaria, Silvicultura, Pesca y Caza						
Combustibles y Energía						
Minería, Manufacturas y Construcción						
Transporte						
Comunicaciones						
Turismo						
Ciencia, Tecnología e Innovación						
Otras						
<b>Otras no Clasificadas en Funciones Anteriores</b>						
Transacciones de la Deuda Pública/ Costo Financiero						
de la Deuda						
Transferencias, Participaciones y Aportaciones entre Diferentes Niveles y						
Ordenes de Gobierno						
Saneamiento del Sistema Financiero						
Adeudos de Ejercicios Fiscales Anteriores						
<b>Total del Gasto</b>	135,738,141	0	135,738,141	1,442,659	1,442,659	134,295,482

  
 ING. ROGELIO VICENTE SANCHEZ GARZA  
 DIRECCION GENERAL


**"Bajo protesta de decir verdad declaramos que los Estados Financieros y sus notas, son razonablemente correctos y son responsabilidad del emisor"**

**PATRONATO DE MUSEOS DE SAN PEDRO**

ESTADO ANALITICO DEL EJERCICIO DEL PRESUPUESTO DE EGRESOS  
CLASIFICACION ADMINISTRATIVA

Del 01 enero al 31 de marzo de 2020.

CONCEPTO	APROBADO 1	AMPLIACIONES/ (REDUCCIONES) 2	EGRESO MODIFICADO 3=(1+2)	DEVENGADO 4	EGRESOS PAGADO 5	SUBEJERCIDO 6=(3-4)
PATRONATO DE MUSEOS DE SAN PEDRO	135,738,141.00	0.00	135,738,141.00	1,442,659.00	1,442,659.00	134,295,482.00
TOTAL DE GASTO	135.738.141.00	0.00	135.738.141.00	1.442.659.00	1.442.659.00	134.295.482.00



ING. ROGELIO VICENTE SANCHEZ GARZA  
DIRECCION GENERAL

"Bajo protesta de decir verdad declaramos que los Estados Financieros y sus notas, son razonablemente correctos y son responsabilidad del emisor"



### **III Formatos Ley de Disciplina Financiera**

1. Estado de Situación Financiera Detallado
2. Estado Analítico de la Deuda y Otros Pasivos
3. Informe Analítico de Obligaciones Diferentes de Financiamiento
4. Balance Presupuestario
5. Estado Analítico de Ingresos Detallado
- 6
  - a) Estado Analítico de Egresos por Objeto del Gasto
  - b) Estado Analítico de Egresos Clasificación Administrativa
  - c) Estado Analítico de Egresos Clasificación Finalidad-Función
  - d) Estado Analítico Egresos Clasificación Servicios Personales

## PATRONATO DE MUSEOS DE SAN PEDRO

ESTADO DE SITUACIÓN FINANCIERA DETALLADO - LDF

Hora : 20/Abr/2020  
18:28:39

ACTIVO	De Enero a Marzo Del 2020				
Activo Circulante	2020	2019	PASIVO	2020	2019
			Pasivo Circulante		
a. Efectivo y Equivalentes (a=a1+a2+a3+a4+a5+a6+a7)	141,107,288.11	289,612,176.89	a. Cuentas por Pagar a Corto Plazo (a=a1+a2+a3+a4+a5+a6+a7+a8+a9)	224,885.41	952,308.83
a1) Efectivo	3,433.93	1,335.64	a1) Servicios Personales por Pagar a Corto Plazo	117,856.84	26,009.23
a2) Bancos/Tesorería	49,656.66	33,535.11	a2) Proveedores por Pagar a Corto Plazo	0.00	635,373.65
a3) Bancos/Dependencias y Otros	0.00	0.00	a3) Contratistas por Obras Públicas por Pagar a Corto Plazo	0.00	0.00
a4) Inversiones Temporales (Hasta 3 meses)	141,054,197.52	289,577,306.14	a4) Participaciones y Aportaciones por Pagar a Corto Plazo	0.00	0.00
a5) Fondos con Afectación Específica	0.00	0.00	a5) Transferencias Otorgadas por Pagar a Corto Plazo	0.00	0.00
a6) Depósitos de Fondos de Terceros en Garantía y/o Administración	0.00	0.00	a6) Intereses, Comisiones y Otros Gastos de la Deuda Pública por Pagar a Corto Plazo	0.00	0.00
a7) Otros Efectivos y Equivalentes	0.00	0.00	a7) Retenciones y Contribuciones por Pagar a Corto Plazo	106,985.45	290,724.95
b. Derechos a Recibir Efectivo o Equivalentes (b=b1+b2+b3+b4+b5+b6+b7)	0.00	12,096.98	a8) Devoluciones de la Ley de Ingresos por Pagar a Corto Plazo	0.00	0.00
b1) Inversiones Financieras de Corto Plazo	0.00	0.00	a9) Otras Cuentas por Pagar a Corto Plazo	43.12	1.00
b2) Cuentas por Cobrar a Corto Plazo	0.00	0.00	b. Documentos por Pagar a Corto Plazo (b=b1+b2+b3)	0.00	0.00
b3) Deudores Diversos por Cobrar a Corto Plazo	0.00	8,334.63	b1) Documentos Comerciales por Pagar a Corto Plazo	0.00	0.00
b4) Ingresos por Recuperar a Corto Plazo	0.00	0.00	b2) Documentos con Contratistas por Obras Públicas por Pagar a Corto Plazo	0.00	0.00
b5) Deudores por Anticipos de la Tesorería a Corto Plazo	0.00	3,762.35	b3) Otros Documentos por Pagar a Corto Plazo	0.00	0.00
b6) Préstamos Otorgados a Corto Plazo	0.00	0.00	c. Porción a Corto Plazo de la Deuda Pública a Largo Plazo (c=c1+c2)	0.00	0.00
b7) Otros Derechos a Recibir Efectivo o Equivalentes a Corto Plazo	0.00	0.00	c1) Porción a Corto Plazo de la Deuda Pública	0.00	0.00
c. Derechos a Recibir Bienes o Servicios (c=c1+c2+c3+c4+c5)	89,610.00	19,660,486.48			
c1) Anticipo a Proveedores por Adquisición de Bienes y Prestación de Servicios a Corto Plazo	0.00	0.00			
c2) Anticipo a Proveedores por Adquisición de Bienes Inmuebles y Muebles a Corto Plazo	0.00	0.00			
c3) Anticipo a Proveedores por Adquisición de Bienes Intangibles a Corto Plazo	0.00	0.00			
c4) Anticipo a Contratistas por Obras Públicas a Corto Plazo	89,610.00	19,660,486.48			

## PATRONATO DE MUSEOS DE SAN PEDRO

ESTADO DE SITUACIÓN FINANCIERA DETALLADO - LDF

Hora : 20/Abr/2020  
18:26:39

ACTIVO	De Enero a Marzo Del 2020		PASIVO		
Activo Circulante	2020	2019	Pasivo Circulante	2020	2019
Plazo					
c5) Otros Derechos a Recibir Bienes o Servicios a Corto Plazo	0.00	0.00	c2) Porción a Corto Plazo de Arrendamiento Financiero	0.00	0.00
d. Inventarios (d=d1+d2+d3+d4+d5)	0	0	d. Títulos y Valores a Corto Plazo	0.00	0.00
d1) Inventario de Mercancías para Venta	0.00	0.00	e. Pasivos Diferidos a Corto Plazo (e=e1+e2+e3)	0.00	0.00
d2) Inventario de Mercancías Terminadas	0.00	0.00			
d3) Inventario de Mercancías en Proceso de Elaboración	0.00	0.00	e1) Ingresos Cobrados por Adelantado a Corto Plazo	0.00	0.00
d4) Inventario de Materias Primas, Materiales y Suministros para Producción	0.00	0.00	e2) Intereses Cobrados por Adelantado a Corto Plazo	0.00	0.00
d5) Bienes en Tránsito	0.00	0.00	e3) Otros Pasivos Diferidos a Corto Plazo	0.00	0.00
e. Almacenes	0.00	0.00			
f. Estimación por Pérdida o Deterioro de Activos Circulantes (f=f1+f2)	0	0	f. Fondos y Bienes de Terceros en Garantía y/o Administración a Corto Plazo (f=f1+f2+f3+f4+f5+f6)	0.00	0.00
f1) Estimaciones para Cuentas Incobrables por Derechos a Recibir Efectivo o Equivalentes	0.00	0.00	f1) Fondos en Garantía a Corto Plazo	0.00	0.00
f2) Estimación por Deterioro de Inventarios	0.00	0.00	f2) Fondos en Administración a Corto Plazo	0.00	0.00
g. Otros Activos Circulantes (g=g1+g2+g3+g4)	0	0	f3) Fondos Contingentes a Corto Plazo	0.00	0.00
g1) Valores en Garantía	0.00	0.00			
g2) Bienes en Garantía (excluye depósitos de fondos)	0.00	0.00	f4) Fondos de Fideicomisos, Mandatos y Contratos Análogos a Corto Plazo	0.00	0.00
g3) Bienes Derivados de Embargos, Decomisos, Aseguramientos y Dación en Pago	0.00	0.00	f5) Otros Fondos de Terceros en Garantía y/o Administración a Corto Plazo	0.00	0.00
g4) Adquisición con Fondos de Terceros	0.00	0.00	f6) Valores y Bienes en Garantía a Corto Plazo	0.00	0.00
<b>IA. Total de Activos Circulantes (IA = a + b + c + d + e + f + g)</b>	<b>141,196,898.11</b>	<b>309,284,760.35</b>	g. Provisiones a Corto Plazo (g=g1+g2+g3)	0.00	0.00
<b>Activo No Circulante</b>			g1) Provisión para Demandas y Juicios a Corto Plazo	0.00	0.00
a. Inversiones Financieras a Largo Plazo	0.00	0.00	g2) Provisión para Contingencias a Corto Plazo	0.00	0.00
b. Derechos a Recibir Efectivo o Equivalentes a Largo Plazo	0.00	0.00	g3) Otras Provisiones a Corto Plazo	0.00	0.00
c. Bienes Inmuebles, Infraestructura y Construcciones en Proceso	0.00	33,754,527.21	h. Otros Pasivos a Corto Plazo (h=h1+h2+h3)	0.00	0
d. Bienes Muebles	174,151.60	170,952.60	h1) Ingresos por Clasificar	0.00	0.00
e. Activos Intangibles	230,260.00	0.00	h2) Recaudación por Participar	0.00	0.00
f. Depreciación, Deterioro y Amortización Acumulada de Bienes	-83,205.44	0.00	h3) Otros Pasivos Circulantes	0.00	0.00
g. Activos Diferidos	0.00	0.00	<b>IIA. Total de Pasivos Circulantes (IIA = a + b + c + d + e + f + g + h)</b>	<b>224,885.41</b>	<b>952,308.83</b>

PATRONATO DE MUSEOS DE SAN PEDRO  
 INFORME ANALITICO DE LA DEUDA PUBLICA Y OTROS PASIVOS - LDF

Página 1 de 1  
 Fecha : 20/Abr/2020  
 Hora : 16:20:07

De Enero a Marzo Del 2020

Denominación de la Deuda Pública y Otros Pasivos (c)	Saldo al 31 de diciembre de 2020	Disposiciones del Periodo (e)	Amortizaciones del Periodo (f)	Revaluaciones, Reclasificaciones y Otros Ajustes (g)	Saldo Final del Periodo (h) h=d+e-f+g	Pago de Intereses del Periodo (i)	Pago de Comisiones y demás costos asociados durante el Periodo (j)
<b>1. Deuda Pública (1=A+B)</b>							
<b>A. Corto Plazo (A=a1+a2+a3)</b>							
a1) Instituciones de Crédito							
a2) Títulos y Valores							
a3) Arrendamientos Financieros							
<b>B. Largo Plazo (B=b1+b2+b3)</b>							
b1) Instituciones de Crédito							
b2) Títulos y Valores							
b3) Arrendamientos Financieros							
<b>2. Otros Pasivos</b>	325,602.03				224,885.41		
<b>3. Total de la Deuda Pública y Otros Pasivos (3=1+2)</b>	325,602.03				224,885.41		
<b>4. Deuda Contingente 1 (informativo)</b>							
A. Deuda Contingente 1							
B. Deuda Contingente 2							
C. Deuda Contingente XX							
<b>5. Valor de Instrumentos Bono Cupón Cero 2 (Informativo)</b>							
A. Instrumento Bono Cupón Cero 1							
B. Instrumento Bono Cupón Cero 2							
C. Instrumento Bono Cupón Cero XX							

Obligaciones a Corto Plazo (k)	Monto Contratado (l)	Plazo Pactado (m)	Tasa de Interés (n)	Comisiones y Costos Relacionados (o)	Tasa Efectiva (p)
--------------------------------	----------------------	-------------------	---------------------	--------------------------------------	-------------------

**6. Obligaciones a Corto Plazo (Informativo)**

- A. Crédito 1
- B. Crédito 2
- C. Crédito XX

N O A P L I C A



## PATRONATO DE MUSEOS DE SAN PEDRO

ESTADO DE SITUACIÓN FINANCIERA DETALLADO - LDF

Hora : 20/Abr/2020  
18:26:39

ACTIVO	De Enero a Marzo Del 2020		PASIVO	
Activo Circulante	2020	2019	2020	2019
n. Estimación por Pérdida o Deterioro de Activos no Circulantes	0.00	0.00		
i. Otros Activos no Circulantes	0.00	0.00		
<b>IB. Total de Activos No Circulantes (IB = a + b + c + d + e + f + g + h + i)</b>	<b>321,206.16</b>	<b>33,925,479.81</b>		
<b>I. Total del Activo (I = IA + IB)</b>	<b>141,518,104.27</b>	<b>343,210,240.16</b>		
			<b>Pasivo Circulante</b>	
			<b>Pasivo No Circulante</b>	
			a. Cuentas por Pagar a Largo Plazo	0.00
			b. Documentos por Pagar a Largo Plazo	0.00
			c. Deuda Pública a Largo Plazo	0.00
			d. Pasivos Diferidos a Largo Plazo	0.00
			e. Fondos y Bienes de Terceros en Garantía y/o en Administración a Largo Plazo	0.00
			f. Provisiones a Largo Plazo	96,914.00
			<b>IIB. Total de Pasivos No Circulantes (IIB = a + b + c + d + e + f)</b>	<b>96,914.00</b>
			<b>II. Total del Pasivo (II = IIA + IIB)</b>	<b>321,799.41</b>
			<b>HACIENDA PÚBLICA/PATRIMONIO</b>	<b>952,308.83</b>
			<b>IIIA. Hacienda Pública/Patrimonio Contribuido (IIIA = a + b + c)</b>	<b>348,714.80</b>
			a. Aportaciones	348,714.80
			b. Donaciones de Capital	0.00
			c. Actualización de la Hacienda Pública/Patrimonio	0.00
			<b>IIIB. Hacienda Pública/Patrimonio Generado (IIIB = a + b + c + d + e)</b>	<b>140,847,590.06</b>
			a. Resultados del Ejercicio (Ahorro/Desahorro)	1,123,564.00
			b. Resultados de Ejercicios Anteriores	139,820,940.06
			c. Revalúos	0.00
			d. Reservas	-96,914.00
			e. Rectificaciones de Resultados de Ejercicios Anteriores	0.00
			<b>IIIC. Exceso o Insuficiencia en la Actualización de la Hacienda Pública/Patrimonio (IIIC=a+b)</b>	<b>0.00</b>
			a. Resultado por Posición Monetaria	0.00
			b. Resultado por Tenencia de Activos no	0.00
			<b>III. Total Hacienda Pública/Patrimonio (III = IIIA + IIIB + IIIC)</b>	<b>141,196,304.86</b>
			<b>IV. Total del Pasivo y Hacienda Pública/Patrimonio (IV = II + III)</b>	<b>342,257,931.33</b>
				<b>141,518,104.27</b>
				<b>343,210,240.16</b>

PATRONATO DE MUSEOS DE SAN PEDRO  
 INFORME ANALITICO DE OBLIGACIONES DIFERENTES DE FINANCIAMENTOS - LDF

**De Enero a Marzo Del 2020**

Denominación de las Obligaciones Diferentes de Financiamiento (c)	Fecha del Contrato (d)	Fecha de inicio de operación del proyecto (e)	Fecha de vencimiento (f)	Monto de la inversión pactado (g)	Plazo pactado (h)	Monto promedio mensual del pago de la contraprestación (i)	Monto promedio mensual del pago de la contraprestación correspondiente al pago de inversión (j)	Monto pagado de la inversión a Marzo del 2020	Monto pagado de la inversión actualizado a Marzo del 2020	Saldo pendiente por pagar de la inversión a Marzo del 2020 (m = g - l)
---	------------------------	---	--------------------------	-----------------------------------	-------------------	--	---	---	---	--

**A. Asociaciones Público Privadas (APP's)**  
**(A=a+b+c+d)**

- a) APP 1
- b) APP 2
- c) APP 3
- d) APP XX

**B. Otros Instrumentos (B=a+b+c+d)**

- a) Otro Instrumento 1
- b) Otro Instrumento 2
- c) Otro Instrumento 3
- d) Otro Instrumento XX

N O A P L I C A

**C. Total de Obligaciones Diferentes de Financiamiento (C=A+B)**



**PATRONATO DE MUSEOS DE SAN PEDRO**

**Fomrato 04 Balance Presupuestario - LDF**

Informe del Período del 01 de Enero al 31 de Marzo de 2020.

Concepto	Estimado/ Aprobado	Devengado	Recaudado/ Pagado
<b>A. Ingresos Totales (A = A1+A2+A3)</b>	11,242,223	2,592,531	2,592,531
A1. Ingresos de Libre Disposición	11,242,223	2,592,531	2,592,531
A2. Transferencias Federales Etiquetadas	-	-	-
A3. Financiamiento Neto	-	-	-
<b>B. Egresos Presupuestarios<sup>1</sup> (B = B1+B2)</b>	135,738,141	1,442,659	1,442,659
B1. Gasto No Etiquetado (sin incluir Amortización de la Deuda Pública)	135,738,141	1,442,659	1,442,659
B2. Gasto Etiquetado (sin incluir Amortización de la Deuda Pública)	-	-	-
<b>C. Remanentes del Ejercicio Anterior (C = C1 + C2)</b>	140,176,260	-	-
C1. Remanentes de Ingresos de Libre Disposición aplicados en el periodo	140,176,260	-	-
C2. Remanentes de Transferencias Federales Etiquetadas aplicados en el periodo	-	-	-
<b>I. Balance Presupuestario (I = A - B + C)</b>	15,680,342	1,149,872	1,149,872
<b>II. Balance Presupuestario sin Financiamiento Neto (II = I - A3)</b>	15,680,342	1,149,872	1,149,872
<b>III. Balance Presupuestario sin Financiamiento Neto y sin Remanentes del Ejercicio Anterior (III= II - C)</b>	124,495,918	1,149,872	1,149,872
<b>Concepto</b>	<b>Aprobado</b>	<b>Devengado</b>	<b>Pagado</b>
<b>E. Intereses, Comisiones y Gastos de la Deuda (E = E1+E2)</b>	-	-	-
E1. Intereses, Comisiones y Gastos de la Deuda con Gasto No Etiquetado	-	-	-
E2. Intereses, Comisiones y Gastos de la Deuda con Gasto Etiquetado	-	-	-
<b>IV. Balance Primario (IV = III + E)</b>	124,495,918	1,149,872	1,149,872
<b>Concepto</b>	<b>Estimado/ Aprobado</b>	<b>Devengado</b>	<b>Recaudado/ Pagado</b>
<b>F. Financiamiento (F = F1 + F2)</b>	-	-	-
F1. Financiamiento con Fuente de Pago de Ingresos de Libre Disposición	-	-	-
F2. Financiamiento con Fuente de Pago de Transferencias Federales Etiquetadas	-	-	-
<b>G. Amortización de la Deuda (G = G1 + G2)</b>	-	-	-
G1. Amortización de la Deuda Pública con Gasto No Etiquetado	-	-	-
G2. Amortización de la Deuda Pública con Gasto Etiquetado	-	-	-
<b>A3. Financiamiento Neto (A3 = F - G)</b>	-	-	-
<b>Concepto</b>	<b>Estimado/ Aprobado</b>	<b>Devengado</b>	<b>Recaudado/ Pagado</b>
A1. Ingresos de Libre Disposición	11,242,223	2,592,531	2,592,531
A3.1 Financiamiento Neto con Fuente de Pago de Ingresos de Libre Disposición (A3.1 = F1 - G1)	-	-	-
F1. Financiamiento con Fuente de Pago de Ingresos de Libre Disposición	-	-	-
G1. Amortización de la Deuda Pública con Gasto No Etiquetado	-	-	-
B1. Gasto No Etiquetado (sin incluir Amortización de la Deuda Pública)	135,738,141	1,442,659	1,442,659
C1. Remanentes de Ingresos de Libre Disposición aplicados en el periodo	140,176,260	-	-
<b>V. Balance Presupuestario de Recursos Disponibles (V = A1 + A3.1 - B1 + C1)</b>	15,680,342	1,149,872	1,149,872
<b>VI. Balance Presupuestario de Recursos Disponibles sin Financiamiento Neto (VI = V - A3.1)</b>	15,680,342	1,149,872	1,149,872
<b>Concepto</b>	<b>Estimado/ Aprobado</b>	<b>Devengado</b>	<b>Recaudado/ Pagado</b>
A2. Transferencias Federales Etiquetadas	-	-	-
A3.2 Financiamiento Neto con Fuente de Pago de Transferencias Federales Etiquetadas (A3.2 = F2 - G2)	-	-	-
F2. Financiamiento con Fuente de Pago de Transferencias Federales Etiquetadas	-	-	-
G2. Amortización de la Deuda Pública con Gasto Etiquetado	-	-	-
B2. Gasto Etiquetado (sin incluir Amortización de la Deuda Pública)	-	-	-
C2. Remanentes de Transferencias Federales Etiquetadas aplicados en el periodo	-	-	-
<b>VII. Balance Presupuestario de Recursos Etiquetados (VII = A2 + A3.2 - B2 + C2)</b>	-	-	-
<b>VIII. Balance Presupuestario de Recursos Etiquetados sin Financiamiento Neto (VIII = VII - A3.2)</b>	-	-	-

ING. ROGELIO VICENTE SANCHEZ GARZA  
DIRECCION GENERAL

"Bajo protesta de decir verdad declaramos que los Estados Financieros y sus notas, son razonablemente correctos y son responsabilidad del emisor"

**PATRONATO DE MUSEOS DE SAN PEDRO**  
**Formato 05 Estado Analítico de Ingresos Detallado - LDF**

**Informe del Período 01 de enero al 31 de marzo de 2020.**

Concepto	Ingreso					Diferencia
	Estimado	Ampliaciones/ (Reducciones)	Modificado	Devengado	Recaudado	
<b>Ingresos de Libre Disposición</b>						
A. Impuestos	-	-	-	-	-	-
B. Cuotas y Aportaciones de Seguridad Social	-	-	-	-	-	-
C. Contribuciones de Mejoras	-	-	-	-	-	-
D. Derechos	-	-	-	-	-	-
<b>E. Productos</b>	8,377,546	-	8,377,546	2,436,314	2,436,314	5,941,232
F. Aprovechamientos	-	-	-	-	-	-
G. Ingresos por Ventas de Bienes y Servicios	-	-	-	-	-	-
<b>H. Participaciones</b>	2,864,677	-	2,864,677	146,216	146,216	2,718,461
<b>I. Incentivos Derivados de la Colaboración Fiscal (I=i1+i2+i3+i4+i5)</b>	-	-	-	-	-	-
J. Transferencias	-	-	-	-	-	-
<b>K. Convenios</b>	-	-	-	-	-	-
k1) Otros Convenios y Subsidios	-	-	-	-	-	-
<b>L. Otros Ingresos de Libre Disposición (L=l1+l2)</b>	-	-	-	10,000	10,000	10,000
l1) Participaciones en Ingresos Locales	-	-	-	-	-	-
l2) Otros Ingresos de Libre Disposición	-	-	-	10,000	10,000	10,000
<b>I. Total de Ingresos de Libre Disposición (I=A+B+C+D+E+F+G+H+I+J+K+L)</b>	11,242,223	-	11,242,223	2,592,530	2,592,530	8,649,693
<b>Ingresos Excedentes de Ingresos de Libre Disposición</b>	-	-	-	-	-	-
<b>Transferencias Federales Etiquetadas</b>						
A. Aportaciones (A=a1+a2+a3+a4+a5+a6+a7+a8)	-	-	-	-	-	-
a1) Fondo de Aportaciones para la Nómina Educativa y Gasto Operativo	-	-	-	-	-	-
a2) Fondo de Aportaciones para los Servicios de Salud	-	-	-	-	-	-
a3) Fondo de Aportaciones para la Infraestructura Social	-	-	-	-	-	-
a4) Fondo de Aportaciones para el Fortalecimiento de los Municipios y de las Demarcaciones Territoriales del Distrito Federal	-	-	-	-	-	-
a5) Fondo de Aportaciones Múltiples	-	-	-	-	-	-
a6) Fondo de Aportaciones para la Educación Tecnológica y de Adultos	-	-	-	-	-	-
a7) Fondo de Aportaciones para la Seguridad Pública de los Estados y del Distrito Federal	-	-	-	-	-	-
a8) Fondo de Aportaciones para el Fortalecimiento de las Entidades Federativas	-	-	-	-	-	-
B. Convenios (B=b1+b2+b3+b4)	-	-	-	-	-	-
b1) Convenios de Protección Social en Salud	-	-	-	-	-	-
b2) Convenios de Descentralización	-	-	-	-	-	-
b3) Convenios de Reasignación	-	-	-	-	-	-
b4) Otros Convenios y Subsidios	-	-	-	-	-	-
C. Fondos Distintos de Aportaciones (C=c1+c2)	-	-	-	-	-	-
c1) Fondo para Entidades Federativas y Municipios Productores de Hidrocarburos	-	-	-	-	-	-
c2) Fondo Minero	-	-	-	-	-	-
D. Transferencias, Subsidios y Subvenciones, y Pensiones y Jubilaciones	-	-	-	-	-	-
E. Otras Transferencias Federales Etiquetadas	-	-	-	-	-	-
<b>II. Total de Transferencias Federales Etiquetadas (II = A + B + C + D + E)</b>	-	-	-	-	-	-
<b>III. Ingresos Derivados de Financiamientos (III = A)</b>	-	-	-	-	-	-
A. Ingresos Derivados de Financiamientos	-	-	-	-	-	-
<b>IV. Total de Ingresos (IV = I + II + III)</b>	11,242,223	-	11,242,223	2,592,530	2,592,530	8,649,693




**PATRONATO DE MUSEOS DE SAN PEDRO**

Fecha : 19/Abr/2020

ESTADO ANALITICO DEL EJECICIO DEL PRESUPUESTO DE EGRESOS  
LDF Formato No. 06 a) CLASIFICACION POR OBJETO DEL GASTO  
De Enero a Marzo Del 2020

CONCEPTO	APROBADO 1	AMPLIACIONES/ (REDUCCIONES) 2	EGRESO MODIFICADO 3=(1+2)	DEVENGADO 4	EGRESOS PAGADO 5	SUBEJERCIDO 6=(3-4)
VEHICULOS Y EQUIPO DE TRANSPORTE	0.00	0.00	0.00	0.00	0.00	0.00
EQUIPO DE DEFENSA Y SEGURIDAD	0.00	0.00	0.00	0.00	0.00	0.00
MAQUINARIA, OTROS EQUIPOS Y HERRAMIENTAS	0.00	0.00	0.00	0.00	0.00	0.00
ACTIVOS BIOLOGICOS	0.00	0.00	0.00	0.00	0.00	0.00
BIENES INMUEBLES	0.00	0.00	0.00	0.00	0.00	0.00
ACTIVOS INTANGIBLES	0.00	0.00	0.00	0.00	0.00	0.00
<b>INVERSION PÚBLICA</b>	<b>129,334,641.00</b>	<b>0.00</b>	<b>129,334,641.00</b>	<b>0.00</b>	<b>0.00</b>	<b>129,334,641.00</b>
OBRA PÚBLICA EN BIENES DE DOMINIO PÚBLICO	0.00	0.00	0.00	0.00	0.00	0.00
OBRA PÚBLICA EN BIENES PROPIOS	129,334,641.00	0.00	129,334,641.00	0.00	0.00	129,334,641.00
PROYECTOS PRODUCTIVOS Y ACCIONES DE FOMENTO	0.00	0.00	0.00	0.00	0.00	0.00
<b>INVERSIONES FINANCIERAS Y OTRAS PROVISIONES</b>	<b>0.00</b>	<b>0.00</b>	<b>0.00</b>	<b>0.00</b>	<b>0.00</b>	<b>0.00</b>
INVERSIONES PARA EL FOMENTO DE ACTIVIDADES PRODUCTIVAS	0.00	0.00	0.00	0.00	0.00	0.00
ACCIONES Y PARTICIPACIONES DE CAPITAL	0.00	0.00	0.00	0.00	0.00	0.00
COMPRA DE TITULOS Y VALORES	0.00	0.00	0.00	0.00	0.00	0.00
CONCESION DE PRSTAMOS	0.00	0.00	0.00	0.00	0.00	0.00
INVERSIONES EN FIDEICOMISOS, MANDATOS Y OTROS ANALOGOS	0.00	0.00	0.00	0.00	0.00	0.00
OTRAS INVERSIONES FINANCIERAS	0.00	0.00	0.00	0.00	0.00	0.00
PROVISIONES PARA CONTINGENCIAS Y OTRAS EROGACIONES ESPECIALES	0.00	0.00	0.00	0.00	0.00	0.00
<b>PARTICIPACIONES Y APORTACIONES</b>	<b>0.00</b>	<b>0.00</b>	<b>0.00</b>	<b>0.00</b>	<b>0.00</b>	<b>0.00</b>
PARTICIPACIONES	0.00	0.00	0.00	0.00	0.00	0.00
APORTACIONES	0.00	0.00	0.00	0.00	0.00	0.00
CONVENIOS	0.00	0.00	0.00	0.00	0.00	0.00
<b>DEUDA PÚBLICA</b>	<b>0.00</b>	<b>0.00</b>	<b>0.00</b>	<b>0.00</b>	<b>0.00</b>	<b>0.00</b>
AMORTIZACION DE LA DEUDA PÚBLICA	0.00	0.00	0.00	0.00	0.00	0.00
INTERESES DE LA DEUDA PÚBLICA	0.00	0.00	0.00	0.00	0.00	0.00
COMISIONES DE LA DEUDA PÚBLICA	0.00	0.00	0.00	0.00	0.00	0.00
GASTOS DE LA DEUDA PÚBLICA	0.00	0.00	0.00	0.00	0.00	0.00
COSTO POR COBERTURAS	0.00	0.00	0.00	0.00	0.00	0.00
APOYOS FINANCIEROS	0.00	0.00	0.00	0.00	0.00	0.00
ADEUDOS DE EJERCICIOS FISCALES ANTERIORES (ADEFAS)	0.00	0.00	0.00	0.00	0.00	0.00



ING. ROGELIO V. SANCHEZ GARZA  
DIRECCION GENERAL


"Bajo protesta de decir verdad declaramos que los Estados Financieros y sus notas, son razonablemente correctos y son responsabilidad del emisor"

**PATRONATO DE MUSEOS DE SAN PEDRO**

FORMATO 06 b) ESTADO ANALITICO DEL EJERCICIO DEL PRESUPUESTO DE EGRESOS- LDF  
CLASIFICACION ADMINISTRATIVA

Del 01 enero al 31 Marzo de 2020

CONCEPTO	APROBADO 1	AMPLIACIONES/ (REDUCCIONES) 2	EGRESO MODIFICADO 3=(1+2)	DEVENGADO 4	EGRESOS PAGADO 5	SUBEJERCIDO 6=(3-4)
PATRONATO DE MUSEOS DE SAN PEDRO	135,738,141.00	0.00	135,738,141.00	1,442,658.00	1,442,658.00	134,295,483.00
TOTAL DE GASTO	135.738.141.00	0.00	135.738.141.00	1.442.658.00	1.442.658.00	134.295.483.00

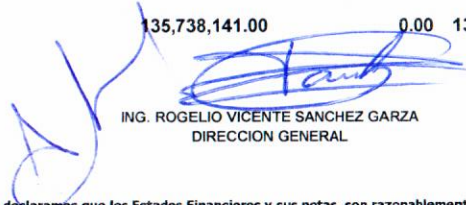
  
ING. ROGELIO VICENTE SANCHEZ GARZA  
DIRECCION GENERAL

**"Bajo protesta de decir verdad declaramos que los Estados Financieros y sus notas, son razonablemente correctos y son responsabilidad del emisor"**

**PATRONATO DE MUSEOS DE SAN PEDRO**

FORMATO 06 c) ESTADO ANALITICO DEL EJERCICIO DEL PRESUPUESTO DE EGRESOS- LDF  
 CLASIFICACION FUNCIONAL(FINALIDAD Y FUNCION)  
 Del 01 enero al 31 de Marzo de 2020.

CONCEPTO	APROBADO 1	AMPLIACIONES/ (REDUCCIONES) 2	EGRESO MODIFICADO 3=(1+2)	DEVENGADO 4	PAGADO 5	SUBEJERCIDO 6=(3-4)
<b>Gobierno</b>						
Legislación						
Justicia						
Coordinación de la Política de Gobierno						
Relaciones Exteriores						
Asuntos Financieros y Hacendarios						
Seguridad Nacional						
Asuntos de Orden Público y Seguridad Interior						
Otros Servicios Generales						
<b>Desarrollo Social</b>	<b>135,738,141.00</b>	<b>0.00</b>	<b>135,738,141.00</b>	<b>1,442,659.00</b>	<b>1,442,659.00</b>	<b>134,295,482.00</b>
Protección Ambiental						
Vivienda y Servicios a la Comunidad						
Salud						
Recreación Cultural y otras Manifestaciones Sociales	135,738,141.00	0.00	135,738,141.00	1,442,659.00	1,442,659.00	134,295,482.00
Educación						
Protección Social						
Otros Asuntos Sociales						
<b>Desarrollo Económico</b>						
Asuntos Económicos, Comerciales y Laborales en General						
Acropecuaria, Silvicultura, Pesca y Caza						
Combustibles y Energía						
Minería, Manufacturas y Construcción						
Transporte						
Comunicaciones						
Turismo						
Ciencia, Tecnología e Innovación						
Otras						
<b>Otras no Clasificadas en Funciones Anteriores</b>						
Transacciones de la Deuda Pública/ Costo Financiero de la Deuda						
Transferencias, Participaciones y Aportaciones entre Diferentes Niveles y Ordenes de Gobierno						
Saneamiento del Sistema Financiero						
Adeudos de Ejercicios Fiscales Anteriores						
<b>Total del Gasto</b>	<b>135,738,141.00</b>	<b>0.00</b>	<b>135,738,141.00</b>	<b>1,442,659.00</b>	<b>1,442,659.00</b>	<b>134,295,482.00</b>

  
 ING. ROGELIO VICENTE SANCHEZ GARZA  
 DIRECCION GENERAL

"Bajo protesta de decir verdad declaramos que los Estados Financieros y sus notas, son razonablemente correctos y son responsabilidad del emisor"

**PATRONATO DE MUSEOS DE SAN PEDRO**  
**FORMATO 06 d) ESTADO ANALÍTICO DEL EJERCICIO DEL PRESUPUESTO DE EGRESOS DETALLADO - LDF**

**CLASIFICACIÓN DE SERVICIOS PERSONALES POR CATEGORIA**  
**De 01 enero al 31 de marzo de 2020.**

Concepto (c)	Egresos				Pagado	Subejercicio (e)
	Aprobado (d)	Ampliaciones/ (Reducciones)	Modificado	Devengado		
<b>I. Gasto No Etiquetado (I=A+B+C+D+E+F)</b>	4,569,547.00	0.00	4,569,547.00	1,108,941.00	1,108,941.00	3,460,606.00
A. Personal Administrativo y de Servicio Público	4,569,547.00	0.00	4,569,547.00	1,108,941.00	1,108,941.00	3,460,606.00
B. Magisterio						
C. Servicios de Salud (C=c1+c2)						
c1) Personal Administrativo						
c2) Personal Médico, Paramédico y afín						
D. Seguridad Pública						
E. Gastos asociados a la implementación de nuevas leyes federales o reformas a las mismas (E = e1 + e2)						
e1) Nombre del Programa o Ley 1						
e2) Nombre del Programa o Ley 2						
F. Sentencias laborales definitivas						
<b>II. Gasto Etiquetado (II=A+B+C+D+E+F)</b>						
A. Personal Administrativo y de Servicio Público						
B. Magisterio						
C. Servicios de Salud (C=c1+c2)						
c1) Personal Administrativo						
c2) Personal Médico, Paramédico y afín						
D. Seguridad Pública						
E. Gastos asociados a la implementación de nuevas leyes federales o reformas a las mismas (E = e1 + e2)						
e1) Nombre del Programa o Ley 1						
e2) Nombre del Programa o Ley 2						
F. Sentencias laborales definitivas						
<b>III. Total del Gasto en Servicios Personales (III = I + II)</b>	4,569,547.00	0.00	4,569,547.00	1,108,941.00	1,108,941.00	3,460,606.00




ING. ROGELIO VICENTE SANCHEZ GARZA  
DIRECCION GENERAL

"Bajo protesta de decir verdad declaramos que los Estados Financieros y sus notas, son razonablemente correctos y son responsabilidad del emisor"



# INFORME FINANCIERO Y CONTABLE PRIMER TRIMESTRE 2020

PATRONATO  
DE  
MUSEOS  
DE  
SAN PEDRO

San Pedro Garza García Nuevo León a  
30 de abril de 2020.