



Oficio No. PMSP -031/2020

H. CONGRESO DEL ESTADO DE NUEVO LEÓN
Presente.-

En cumplimiento al artículo 16 fracción V y VI del Reglamento Orgánico del Patronato de Museos de San Pedro, y al Art.33 fracción III inciso e) de la Ley de Gobierno Municipal del Estado de Nuevo León, me permito presentar el *INFORME FINANCIERO Y CONTABLE* correspondiente al *Cuarto Trimestre 2019* del periodo 1 de octubre al 31 de diciembre 2019, y acumulado del 01 enero al 31 de diciembre 2019, documento que fue aprobado en la sesión de consejo celebrada el 30 de enero de 2020.

Sin otro particular de momento, reitero a usted las seguridades de mi atenta y distinguida consideración.

ATENTAMENTE

San Pedro Garza García, N.L. a 31 de enero 2020

ING. ROGELIO VICENTE SANCHEZ GARZA


EL C. DIRECTOR GENERAL



Ho A.G.F. WKA
Arce CD.



INFORME FINANCIERO Y CONTABLE CUATRO TRIMESTRE 2019



PATRONATO
DE
MUSEOS
DE
SAN PEDRO

CUARTO INFORME TRIMESTRAL

ENERO-DICIEMBRE 2019.



I. Estado del Presupuesto de Ingresos y Egresos

- Estado de Ingresos
- Estado de Egresos

**ESTADO ANALITICO DE INGRESOS PRESUPUESTALES****CLASIFICACION PLAN DE CUENTAS****Informe del Cuarto Trimestre y Acumulado de enero a diciembre de 2019**

Descripción	Presupuesto Cuarto Trimestre	Real	Var.	Presupuesto Acumulado	Real	Variación
41- INGRESOS DE GESTION						
415 - PRODUCTOS						
RENDIMIENTOS BANCARIOS	2,637,656	2,552,190	-85,466	10,550,625	13,754,754	3,204,129
421- PARTICIPACIONES						
PART. LEY GRAL COORD. FISCAL (DEV ISR)	1,539,335	0	-1,539,335	6,157,340	0	-6,157,340
APORT PARA EL IMP DEL 3% SOBRE NOMINAS	232,122	121,881	-110,241	928,486	121,881	-806,605
Suma	\$ 4,409,113	\$2,674,071	-\$ 1,735,042	\$17,636,451	\$ 13,876,635	-\$ 3,759,816



INFORME FINANCIERO Y CONTABLE CUATRO TRIMESTRE 2019



ESTADO ANALITICO DEL EGRESOS PRESUPUESTALES

CLASIFICACION PLAN DE CUENTAS

De Enero a Diciembre Del 2019

CLASIFICADOR	CONCEPTO	PRESUPUESTO AUTORIZADO	REAL	VARIACION
UNIDAD RESPONSABLE: PATRONATO MUSEOS DE SAN PEDRO				
PROGRAMA : CONSTRUCCION DE MUSEO				
123	BIENES INMUEBLES, INFRAESTRUCTURA Y	130,492,236.00	0.00	130,492,236.00
1232	OBRA PÚBLICA EN BIENES PROPIOS	130,492,236.00	0.00	130,492,236.00
124	BIENES MUEBLES	0.00	3,199.00	-3,199.00
1241	MOBLIARIO Y EQUIPO DE ADMINISTRACION	0.00	3,199.00	-3,199.00
125	ACTIVOS INTANGIBLES	0.00	230,260.00	-230,260.00
1251	ACTIVOS INTANGIBLES	0.00	230,260.00	-230,260.00
511	SERVICIOS PERSONALES	6,700,660.00	6,504,866.30	195,693.70
5111	REMUNERACIONES AL PERSONAL DE CARACTER PERMANENTE	4,180,337.00	4,218,560.64	-38,223.64
5113	REMUNERACIONES ADICIONALES Y ESPECIALES	202,705.00	191,220.96	11,484.04
5114	SEGURIDAD SOCIAL	1,312,490.00	1,090,056.97	222,433.03
5115	OTRAS PRESTACIONES SOCIALES Y ECONOMICAS	5,018.00	5,017.73	0.27
512	MATERIALES Y SUMINISTROS	174,276.00	108,443.73	66,832.27
5121	MATERIALES DE ADMINISTRACION, EMISION DE DOCUMENTOS Y ARTICULOS	81,801.00	27,468.81	54,332.19
5124	MATERIALES Y ARTICULOS DE CONSTRUCCION Y DE REPARACION	68,086.00	68,086.20	-0.20
5126	COMBUSTIBLES, LUBRICANTES Y ADITIVOS	7,547.00	4,546.72	3,000.28
5127	VESTUARIO, BLANCOS, PRENDAS DE PROTECCION Y ARTICULOS DEPORTIVOS	7,772.00	7,772.00	0.00
5129	HERRAMIENTAS, REFACCIONES Y ACCESORIOS MENORES	9,070.00	570.00	8,500.00
513	SERVICIOS GENERALES	1,313,380.00	921,055.51	392,324.49
5131	SERVICIOS BASICOS	21,473.00	37,353.40	-15,880.40
5132	SERVICIOS DE ARRENDAMIENTO	47,706.00	45,510.14	2,195.86
5133	SERVICIOS PROFESIONALES, CIENTIFICOS, TECNICOS Y OTROS SERVICIOS	830,949.00	676,787.23	154,161.77
5134	SERVICIOS FINANCIEROS, BANCARIOS Y COMERCIALES	14,067.00	10,045.43	4,021.57
5135	SERVICIOS DE INSTALACION, REPARACION, MANTENIMIENTO Y CONSERVACION	8,882.00	8,571.36	310.64
5136	SERVICIOS DE COMUNICACION SOCIAL Y PUBLICIDAD	25,000.00	0.00	25,000.00
5139	OTROS SERVICIOS GENERALES	365,303.00	142,787.95	222,515.05
TOTALES		137,680,442.00	6,767,814.64	130,912,627.46



II Estados Financieros

- Estado de Situación Financiera
- Estado de Actividades
- Estado de Variación de la Hacienda Pública
- Estado de Cambios de la Situación Financiera
- Estado de Flujos de Efectivo
- Estado Analítico del Activo
- Estado Analítico de la Deuda y Otros Pasivos

PATRONATO DE MUSEOS DE SAN PEDRO

ESTADO DE SITUACION FINANCIERA

Diciembre De 2019 y 2018

Página 1 de 2

Fecha : 20/Ene/2020

Hora : 17:48:39

ACTIVO	2019	2018	PASIVO	2019	2018
ACTIVO CIRCULANTE			PASIVO CIRCULANTE		
Efectivo y Equivalentes	140,176,260.02	286,698,115.82	Cuentas por Pagar a Corto Plazo	443,942.39	2,144,742.31
Derechos a Recibir Efectivo o Equivalentes	213.00	12,096.98	Documentos por Pagar a Corto Plazo	0.00	0.00
Derechos a Recibir Bienes o Servicios	89,610.00	19,660,486.48	Porción a Corto Plazo de la Deuda Pública a Largo Plazo	0.00	0.00
Inventarios	0.00	0.00	Títulos y Valores a Corto Plazo	0.00	0.00
Almacenes	0.00	0.00	Pasivos Diferidos a Corto Plazo	0.00	0.00
Estimación por Pérdida o Deterioro de Activos Circulantes	0.00	0.00	Fondos y Bienes de Terceros en Garantía y/o Administración a Corto Plazo	0.00	0.00
Otros Activos Circulantes	0.00	0.00	Provisiones a Corto Plazo	0.00	0.00
TOTAL DE ACTIVO CIRCULANTE	140,266,083.02	306,370,699.28	Otros Pasivos a Corto Plazo	0.00	0.00
ACTIVO NO CIRCULANTE			TOTAL DE PASIVO CIRCULANTE	443,942.39	2,144,742.31
Inversiones Financieras a Largo Plazo	0.00	0.00	PASIVO NO CIRCULANTE		
Derechos a Recibir Efectivo o Equivalentes a Largo Plazo	0.00	0.00	Cuentas por Pagar a Largo Plazo	0.00	0.00
Bienes Inmuebles, Infraestructura y Construcciones en Proceso	0.00	33,754,527.21	Documentos por Pagar a Largo Plazo	0.00	0.00
Bienes Muebles	174,151.60	170,952.60	Deuda Pública a Largo Plazo	0.00	0.00
Activos Intangibles	230,260.00	0.00	Pasivos Diferidos a Largo Plazo	0.00	0.00
Depreciación, Deterioro y Amortización Acumulada de Bienes	-56,897.37	0.00	Fondos y Bienes de Terceros en Garantía y/o Administración a Largo Plazo	0.00	0.00
Activos Diferidos	0.00	0.00	Provisiones a Largo Plazo	96,914.00	0.00
Estimación por Pérdida o Deterioro de Activos no Circulantes	0.00	0.00	TOTAL DE PASIVO NO CIRCULANTE	96,914.00	0.00
Otros Activos no Circulantes	0.00	0.00			
TOTAL DE ACTIVO NO CIRCULANTE	347,514.23	33,925,479.81			
TOTAL ACTIVO:	140,613,597.25	340,296,179.09	TOTAL PASIVO:	540,856.39	2,144,742.31

HACIENDA PUBLICA/PATRIMONIO

HACIENDA PÚBLICA/PATRIMONIO CONTRIBUIDO

Aportaciones	348,714.80	248,714.80
Donaciones de Capital	0.00	0.00
Actualización de la Hacienda Pública/Patrimonio	0.00	0.00

HACIENDA PÚBLICA/PATRIMONIO GENERADO

Resultados del Ejercicio (Ahorro/Desahorro)	7,285,381.75	337,902,721.98
Resultados de Ejercicios Anteriores	132,535,558.31	0.00
Revalúos	0.00	0.00
Reservas	-96,914.00	0.00
Rectificaciones de Resultados de Ejercicios Anteriores	0.00	0.00

EXCESO O INSUFICIENCIA EN LA ACTUALIZACION DE LA HACIENDA PUBLICA/PATRIMONIO

Resultado por Posición Monetaria	0.00	0.00
----------------------------------	------	------

PATRONATO DE MUSEOS DE SAN PEDRO

ESTADO DE SITUACION FINANCIERA

Diciembre De 2019 y 2018

Página 2 de 2

Fecha : 20/Ene/2020

Hora : 17:48:39

HACIENDA PUBLICA/PATRIMONIO

EXCESO O INSUFICIENCIA EN LA ACTUALIZACION DE LA

Resultado por Tenencia de Activos no Monetarios

0.00

0.00

TOTAL HACIENDA PUBLICA/PATRIMONIO: **140,072,740.86** **338,151,436.78**

**TOTAL PASIVO Y HACIENDA
PUBLICA/PATRIMONIO:**

140,613,597.25 **340,296,179.09**



ING. ROGELIO V. SANCHEZ GARZA
DIRECCION GENERAL

"Bajo protesta de decir verdad declaramos que los Estados Financieros y sus notas, son razonablemente correctos y son responsabilidad del emisor"

PATRONATO DE MUSEOS DE SAN PEDRO

Página 1 de 2
 Fecha : 20/Ene/2020
 Hora : 17:52:26

ESTADO DE ACTIVIDADES

Diciembre De 2019 y 2018

INGRESOS Y OTROS BENEFICIOS	2019	2018
INGRESOS DE GESTIÓN		
Impuestos	0.00	0.00
Cuotas y Aportaciones de Seguridad Social	0.00	0.00
Contribuciones de Mejoras	0.00	0.00
Derechos	0.00	0.00
Productos	13,754,753.58	4,845,251.49
Aprovechamientos	0.00	0.00
Ingresos por Venta de Bienes y Prestación de Servicios	0.00	0.00
Ingresos no Comprendidos en Isa Fracciones de la Ley de Ingresos Causados en Ejercicios Fiscales Anteriores Pendiente de Liquidación o Pago (Derogado)	0.00	0.00
	<u>13,754,753.58</u>	<u>4,845,251.49</u>
PARTICIPACIONES, APORTACIONES, CONVENIOS, INCENTIVOS DERIVADOS DE LA COLABORACION FISCAL, FONDOS DISTINTOS DE APORTACIONES, TRANSFERENCIAS, ASIGNACIONES, SUBSIDIOS Y SUB.		
Participaciones, Aportaciones, Convenios, Incentivos Derivados de la Colaboración Fiscal y Fondos Distintos de Aportaciones	0.00	346,132,817.09
Transferencias, Asignaciones, Subsidios y Subvenciones, y Pensiones y Jubilaciones	0.00	0.00
	<u>0.00</u>	<u>346,132,817.09</u>
OTROS INGRESOS Y BENEFICIOS		
Ingresos Financieros	0.00	0.00
Incremento por Variación de Inventarios	0.00	0.00
Disminución del Exceso de Estimaciones por Pérdida o Deterioro u Obsolescencia	0.00	0.00
Disminución del Exceso de Provisiones	0.00	0.00
Otros Ingresos y Beneficios Varios	121,881.08	0.00
	<u>121,881.08</u>	<u>0.00</u>
TOTAL DE INGRESOS Y OTROS BENEFICIOS	<u>13,876,634.66</u>	<u>350,978,068.58</u>
GASTOS Y OTRAS PERDIDAS	2019	2018
GASTOS DE FUNCIONAMIENTO		
Servicios Personales	5,504,856.30	6,478,826.79
Materiales y Suministros	108,443.73	2,862,348.64
Servicios Generales	921,055.51	3,734,171.17
	<u>6,534,355.54</u>	<u>13,075,346.60</u>
TRANSFERENCIAS, ASIGNACIONES, SUBSIDIOS Y OTRAS AYUDAS		
Transferencias Internas y Asignaciones al Sector Público	0.00	0.00
Transferencias al Resto del Sector Público	0.00	0.00
Subsidios y Subvenciones	0.00	0.00
Ayudas Sociales	0.00	0.00
Pensiones y Jubilaciones	0.00	0.00
Transferencias a Fideicomisos, Mandatos y Contratos Análogos	0.00	0.00
Transferencias a la Seguridad Social	0.00	0.00
Donativos	0.00	0.00
Transferencias al Exterior	0.00	0.00
	<u>0.00</u>	<u>0.00</u>
PARTICIPACIONES Y APORTACIONES		
Participaciones	0.00	0.00
Aportaciones	0.00	0.00
Convenios	0.00	0.00
	<u>0.00</u>	<u>0.00</u>
INTERESES, COMISIONES Y OTROS GASTOS DE LA DEUDA PÚBLICA		
Intereses de la Deuda Pública	0.00	0.00
Comisiones de la Deuda Pública	0.00	0.00
Gastos de la Deuda Pública	0.00	0.00
Costo por Coberturas	0.00	0.00
Apoyos Financieros	0.00	0.00
	<u>0.00</u>	<u>0.00</u>

PATRONATO DE MUSEOS DE SAN PEDRO

ESTADO DE ACTIVIDADES

Página 2 de 2
 Fecha : 20/Ene/2020
 Hora : 17:52:26

Diciembre De 2019 y 2018

GASTOS Y OTRAS PERDIDAS	2019	2018
OTROS GASTOS Y PERDIDAS EXTRAORDINARIAS		
Estimaciones, Depreciaciones, Deterioros, Obsolescencia y Amortizaciones	56,897.37	0.00
Provisiones	0.00	0.00
Disminución de Inventarios	0.00	0.00
Aumento por Insuficiencia de Estimaciones por Pérdida o Deterioro u Obsolescencia	0.00	0.00
Aumento por Insuficiencia de Provisiones	0.00	0.00
Otros Gastos	0.00	0.00
	<u>56,897.37</u>	<u>0.00</u>
Inversión Pública		
Inversión Pública no Capitalizable	0.00	0.00
	<u>0.00</u>	<u>0.00</u>
TOTAL DE GASTOS Y OTRAS PERDIDAS	<u>6,591,252.91</u>	<u>13,075,346.60</u>
RESULTADOS DEL EJERCICIO (AHORRO/DESAHORRO)	<u>7,285,381.75</u>	<u>337,902,721.98</u>




ING. ROGELIO V. SANCHEZ GARZA
 DIRECCION GENERAL

"Bajo protesta de decir verdad declaramos que los Estados Financieros y sus notas, son razonablemente correctos y son responsabilidad del emisor"

PATRONATO DE MUSEOS DE SAN PEDRO
ESTADO DE VARIACION EN LA HACIENDA PUBLICA
A Diciembre De 2019

Página 1 de 2
 Fecha : 20/Ene/2020
 Hora : 17:53:43

CONCEPTO	HACIENDA PUBLICA/PATRIMONIO CONTRIBUIDO	HACIENDA PÚBLICA/PATRIMONIO GENERADO DE EJERCICIOS ANTERIORES	HACIENDA PÚBLICA/PATRIMONIO GENERADO DEL EJERCICIO	EXCESO O INSUFICIENCIA EN LA ACTUACION DE LA HACIENDA PUBLICA / PATRIMONIO	TOTAL
HACIENDA PÚBLICA/PATRIMONIO CONTRIBUIDO 2018	248,714.80	0.00	0.00	0.00	248,714.80
Aportaciones	248,714.80	0.00	0.00	0.00	248,714.80
Donaciones de Capital	0.00	0.00	0.00	0.00	0.00
Actualización de la Hacienda Pública/Patrimonio	0.00	0.00	0.00	0.00	0.00
HACIENDA PÚBLICA/PATRIMONIO GENERADO 2018	0.00	337,902,721.98	337,902,721.98	0.00	675,805,443.96
Resultados del Ejercicio (Ahorro/Desahorro)	0.00	0.00	337,902,721.98	0.00	337,902,721.98
Resultados de Ejercicios Anteriores	0.00	337,902,721.98	0.00	0.00	337,902,721.98
Revalúos	0.00	0.00	0.00	0.00	0.00
Reservas	0.00	0.00	0.00	0.00	0.00
Rectificaciones de Resultados de Ejercicios Anteriores	0.00	0.00	0.00	0.00	0.00
EXCESO O INSUFICIENCIA EN LA ACTUALIZACION DE LA HACIENDA PUBLICA/PATRIMONIO 2018	0.00	0.00	0.00	0.00	0.00
Resultado por Posición Monetaria	0.00	0.00	0.00	0.00	0.00
Resultado por Tenencia de Activos no Monetarios	0.00	0.00	0.00	0.00	0.00
Hacienda Publica / Patrimonio Neto Final de 2018	248,714.80	337,902,721.98	337,902,721.98	0.00	676,054,158.76
HACIENDA PÚBLICA/PATRIMONIO CONTRIBUIDO 2019	0.00	0.00	0.00	0.00	0.00
Aportaciones	0.00	0.00	0.00	0.00	0.00
Donaciones de Capital	0.00	0.00	0.00	0.00	0.00
Actualización de la Hacienda Pública/Patrimonio	0.00	0.00	0.00	0.00	0.00
HACIENDA PÚBLICA/PATRIMONIO GENERADO 2019	0.00	96,914.00	7,285,381.75	0.00	7,382,295.75
Resultados del Ejercicio (Ahorro/Desahorro)	0.00	0.00	7,285,381.75	0.00	7,285,381.75
Resultados de Ejercicios Anteriores	0.00	0.00	0.00	0.00	0.00
Revalúos	0.00	0.00	0.00	0.00	0.00
Reservas	0.00	96,914.00	0.00	0.00	96,914.00
Rectificaciones de Resultados de Ejercicios Anteriores	0.00	0.00	0.00	0.00	0.00
EXCESO O INSUFICIENCIA EN LA ACTUALIZACION DE LA HACIENDA PUBLICA/PATRIMONIO 2019	0.00	0.00	0.00	0.00	0.00
Resultado por Posición Monetaria	0.00	0.00	0.00	0.00	0.00

PATRONATO DE MUSEOS DE SAN PEDRO
ESTADO DE VARIACION EN LA HACIENDA PUBLICA
A Diciembre De 2019

Página 2 de 2
 Fecha : 20/Ene/2020
 Hora : 17:53:43

CONCEPTO	HACIENDA PUBLICA/PATRIMONIO CONTRIBUIDO	HACIENDA PÚBLICA/PATRIMONIO GENERADO DE EJERCICIOS ANTERIORES	HACIENDA PÚBLICA/PATRIMONIO GENERADO DEL EJERCICIO	EXCESO O INSUFICIENCIA EN LA ACTUACION DE LA HACIENDA PUBLICA / PATRIMONIO	TOTAL
EXCESO O INSUFICIENCIA EN LA ACTUALIZACION DE LA HACIENDA PUBLICA/PATRIMONIO 2019	0.00	0.00	0.00	0.00	0.00
Resultado por Tenencia de Activos no Monetarios	0.00	0.00	0.00	0.00	0.00
Hacienda Publica / Patrimonio Neto Final de 2019	0.00	96,914.00	7,285,381.75	0.00	7,382,295.75



ING. ROGELIO V. SANCHEZ GARZA
 DIRECCION GENERAL

"Bajo protesta de decir verdad declaramos que los Estados Financieros y sus notas, son razonablemente correctos y son responsabilidad del emisor"

PATRONATO DE MUSEOS DE SAN PEDRO
ESTADO DE CAMBIOS EN LA SITUACION FINANCIERA
del 01 enero al 31 de diciembre de 2019

Fecha : 20-ene-20

Hora : 10:03:00 a. m.

ACTIVO	ORIGEN	APLICACIÓN
ACTIVO CIRCULANTE		
Efectivo y Equivalentes	-146,521,855.80	0.00
Derechos a Recibir Efectivo o Equivalentes	-11,883.98	0.00
Derechos a Recibir Bienes o Servicios	-19,570,876.48	0.00
Inventarios	0.00	0.00
Almacenes	0.00	0.00
Estimación por Pérdida o Deterioro de Activos Circulantes	0.00	0.00
Otros Activos Circulantes	0.00	0.00
ACTIVO CIRCULANTE	-166,104,616.26	0.00
ACTIVO NO CIRCULANTE		
Inversiones Financieras a Largo Plazo	0.00	0.00
Derechos a Recibir Efectivo o Equivalentes a Largo Plazo	0.00	0.00
Bienes Inmuebles, Infraestructura y Construcciones en Proceso	-33,754,527.21	
Bienes Muebles	0.00	3,199.00
Activos Intangibles	0.00	230,260.00
Depreciación, Deterioro y Amortización Acumulada de Bienes	-56,897.37	0.00
Activos Diferidos	0.00	0.00
Estimación por Pérdida o Deterioro de Activos no Circulantes	0.00	0.00
Otros Activos no Circulantes	0.00	0.00
ACTIVO NO CIRCULANTE	-33,811,424.58	233,459.00
PASIVO		
PASIVO CIRCULANTE		
Cuentas por Pagar a Corto Plazo	0.00	1,700,799.92
Documentos por Pagar a Corto Plazo	0.00	0.00
Porción a Corto Plazo de la Deuda Pública a Largo Plazo	0.00	0.00
Títulos y Valores a Corto Plazo	0.00	0.00
Pasivos Diferidos a Corto Plazo	0.00	0.00
Fondos y Bienes de Terceros en Garantía y/o Administración a Corto Plazo	0.00	0.00
Provisiones a Corto Plazo	-96,914.00	
Otros Pasivos a Corto Plazo	0.00	0.00
PASIVO CIRCULANTE	-96,914.00	1,700,799.92
PASIVO NO CIRCULANTE		
Cuentas por Pagar a Largo Plazo	0.00	0.00
Documentos por Pagar a Largo Plazo	0.00	0.00
Deuda Pública a Largo Plazo	0.00	0.00
Pasivos Diferidos a Largo Plazo	0.00	0.00
Fondos y Bienes de Terceros en Garantía y/o Administración a Largo Plazo	0.00	0.00
Provisiones a Largo Plazo	0.00	0.00
PASIVO NO CIRCULANTE	0.00	0.00
HACIENDA PUBLICA/PATRIMONIO		
HACIENDA PÚBLICA/PATRIMONIO CONTRIBUIDO		
Aportaciones	-100,000.00	0.00
Donaciones de Capital	0.00	0.00
Actualización de la Hacienda Pública/Patrimonio	0.00	0.00
HACIENDA PÚBLICA/PATRIMONIO CONTRIBUIDO	-100,000.00	0.00
HACIENDA PÚBLICA/PATRIMONIO GENERADO		
Resultados del Ejercicio (Ahorro/Desahorro)	-7,285,381.75	0.00
Resultados de Ejercicios Anteriores	0.00	205,367,163.67
Revalúos	0.00	0.00
Reservas	0.00	96,914.00
Rectificaciones de Resultados de Ejercicios Anteriores	0.00	0.00
HACIENDA PÚBLICA/PATRIMONIO GENERADO	-7,285,381.75	205,464,077.67
EXCESO O INSUFICIENCIA EN LA ACTUALIZACION DE LA HACIENDA PUBLICA/PATRIMONIO		
Resultado por Posición Monetaria	0.00	0.00
Resultado por Tenencia de Activos no Monetarios	0.00	0.00
EXCESO O INSUFICIENCIA EN LA ACTUALIZACION DE LA HACIENDA PUBLICA/PATRIMONIO	0.00	0.00
	-7,482,295.75	207,164,877.59
SUMAS IGUALES	-207,398,336.59	207,398,336.59


ING. ROGELIO VICENTE SANCHEZ GARZA
DIRECCION GENERAL

Bajo protesta de decir verdad declaramos que los Estados Financieros y sus notas son razonablemente correctos y son responsabilidad del emisor

PATRONATO DE MUSEOS DE SAN PEDRO

ESTADO DE FLUJO DE EFECTIVO
01 de enero al 31 de diciembre de 2019

	2019	2018
Flujo de Efectivo de las Actividades de Operación		
Origen		
Impuestos		
Cuotas y Aportaciones de Seguridad Social		
Derechos		
Productos de Tipo Corriente	13,754,754	4,845,251
Aprovechamientos de Tipo Corriente		-
Participaciones y Aportaciones		
Participaciones	-	-
Aportaciones	-	-
Transferencias y Asignaciones	-	346,132,817
Otros Origenes de Operación		
Otros Ingresos y Beneficios		
Ingresos Financieros		
Otros Ingresos y Beneficios		
Otros Ingresos y Beneficios Varios	121,881	
Aplicación		
Servicios Personales	5,504,856	6,478,827
Materiales y Suministros	108,444	2,862,349
Servicios Generales	921,056	3,734,171
Transferencias, Asignaciones y Subsidios y Otras Ayudas		
Ayudas Sociales		
Otros Gastos	56,897	
Participaciones y Aportaciones		
Convenios		
Flujos Netos de Efectivo por Actividades de Operación	7,285,382	337,902,722
Flujos de Efectivo de las Actividades de Inversión		
Origen		
Bienes Inmuebles, Infraestructura y Construcciones en Proceso	-	-
Bienes Muebles	-	-
Otros Origenes de Inversión	-	248,716
Aplicación		
Bienes Inmuebles, Infraestructura, y Construcciones en Proceso	-33,754,527	33,754,527
Bienes Muebles	176,562	170,953
Otros Origenes de Inversión	0	
Flujos Netos de Efectivo por Actividades de Inversión	33,577,966	-33,676,764
Flujo de Efectivo de las Actividades de Financiamiento		
Origen		
Endeudamiento Neto		
Interno		
Externo		
Otros Origenes de Financiamiento	-205,255,280	2,144,742
Disminución de Activos Financieros	19,570,876	
Aplicación		
Incremento de Activos Financieros	-	19,672,583
Servicios de la Deuda		
Interno		
Externo		
Otras aplicaciones de Financiamientos	1,700,800	
Flujos Neto de Efectivo por Actividades de Financiamiento	-187,385,203	-17,527,842
Incremento/Disminución Neta en el Efectivo y Equivalente al Efectivo	146,521,856	286,698,116
Efectivo y Equivalentes al Efectivo al Inicio del Ejercicio	286,698,116	0
Efectivo y Equivalentes al Efectivo al Final del Ejercicio	140,176,260	286,698,116


Ing. Rogelio Vicente Sánchez Garza
 Director General

PATRONATO DE MUSEOS DE SAN PEDRO
ESTADO DE ANALITICO DEL ACTIVO

Página 1 de 1
Fecha : 20/Ene/2020
Hora : 21:21:45

A Diciembre De 2019

	SALDO INICIAL	CARGOS DEL PERIODO	ABONOS DEL PERIODO	SALDO FINAL	VARACIÓN DEL PERIODO
ACTIVO					
ACTIVO CIRCULANTE					
Efectivo y Equivalentes	286,698,115.82	233,648,847.89	380,170,703.69	140,176,260.02	-146,521,855.80
Derechos a Recibir Efectivo o Equivalentes	12,096.98	4,000.00	15,883.98	213.00	-11,883.98
Derechos a Recibir Bienes o Servicios	19,660,486.48	2,790,920.73	22,361,797.21	89,610.00	-19,570,876.48
Inventarios	0.00	0.00	0.00	0.00	0.00
Almacenes	0.00	0.00	0.00	0.00	0.00
Estimación por Pérdida o Deterioro de Activos Circulantes	0.00	0.00	0.00	0.00	0.00
Otros Activos Circulantes	0.00	0.00	0.00	0.00	0.00
	306,370,699.28	236,443,768.62	402,548,384.88	140,266,083.02	-166,104,616.26
ACTIVO NO CIRCULANTE					
Inversiones Financieras a Largo Plazo	0.00	0.00	0.00	0.00	0.00
Derechos a Recibir Efectivo o Equivalentes a Largo Plazo	0.00	0.00	0.00	0.00	0.00
Bienes Inmuebles, Infraestructura y Construcciones en Proceso	33,754,527.21	0.00	33,754,527.21	0.00	-33,754,527.21
Bienes Muebles	170,952.60	3,199.00	0.00	174,151.60	3,199.00
Activos Intangibles	0.00	230,260.00	0.00	230,260.00	230,260.00
Depreciación, Deterioro y Amortización Acumulada de Bienes	0.00	1,445.74	58,343.11	-56,897.37	-56,897.37
Activos Diferidos	0.00	0.00	0.00	0.00	0.00
Estimación por Pérdida o Deterioro de Activos no Circulantes	0.00	0.00	0.00	0.00	0.00
Otros Activos no Circulantes	0.00	0.00	0.00	0.00	0.00
	33,925,479.81	234,904.74	33,812,870.32	347,514.23	-33,577,965.58
TOTAL ACTIVO:	340,296,179.09	236,678,673.36	436,361,255.20	140,613,597.25	-199,682,581.84

ING. ROGELIO V. SANCHEZ GARZA
DIRECCION GENERAL

"Bajo protesta de decir verdad declaramos que los Estados Financieros y sus notas, son razonablemente correctos y son responsabilidad del emisor"

PATRONATO DE MUSEOS DE SAN PEDRO
 ESTADO ANALITICO DE LA DEUDA Y OTROS PASIVOS

A Diciembre De 2019

DENOMINACIÓN DE LAS DEUDAS	MONEDA DE CONTRATACIÓN	INSTITUCIÓN Ó PAIS ACREEDOR	SALDO INICIAL DEL PERIODO	SALDO FINAL DEL PERIODO
DEUDA PÚBLICA				
CORTO PLAZO				
Deuda Interna				
Instituciones de Crédito				
Títulos y Valores				
Arrendamientos Financieros				
Deuda Externa				
Organismos Financieros Internacionales				
Deuda Bilateral				
Títulos y Valores				
Arrendamientos Financieros				
Sub Total Corto Plazo:				
LARGO PLAZO				
Deuda Interna				
Instituciones de Crédito				
Títulos y Valores				
Arrendamientos Financieros				
Deuda Externa				
Organismos Financieros Internacionales				
Deuda Bilateral				
Títulos y Valores				
Arrendamientos Financieros				
Sub Total Largo Plazo:				
Otros Pasivos			2,144,742.31	540,856.39
Total Deuda y Otros Pasivos			2,144,742.31	540,856.39


 ING. ROGELIO V. SANCHEZ GARZA
 DIRECCION GENERAL

"Bajo protesta de decir verdad declaramos que los Estados Financieros y sus notas, son razonablemente correctos y son responsabilidad del emisor"



III Estados presupuestarios

- Estado Analítico de Ingresos
- Estado Analítico de Egresos Clasificación Económica
- Estado Analítico de Egresos Clasificación Objeto del Gasto
- Estado Analítico de Egresos Clasificación Programática
- Estado Analítico de Egresos Clasificación Finalidad-Función
- Estado Analítico de Egresos Clasificación Administrativa

**PATRONATO DE MUSEOS DE SAN PEDRO
ESTADO ANALITICO DE INGRESOS**

De Enero a Diciembre de 2019



Rubro de Ingresos	ESTIMADO 1	AMPLIACIONES / REDUCCIONES (+ -)	MODIFICADO 3=(1+2)	DEVENGADO 4	RECAUDADO 5	DIFERENCIA 6=(5-1)
Estado Analítico de Ingresos por Fuente de Financiamiento						
<u>Ingresos del Poder Ejecutivo Federal o Estatal y de los Municipios</u>	17,636,451.01	0.00	17,636,451.01	13,876,634.66	13,876,634.66	-3,759,816.35
Impuestos						
Cuotas y Aportaciones de Seguridad Social						
Contribuciones de Mejoras						
Derechos						
Productos 1	10,550,625.00		10,550,625.00	13,754,753.58	13,754,753.58	3,204,128.58
Aprovechamientos 2						
Participaciones, Aportaciones, Convenios, Incentivos Derivados de la Colaboración Fiscal y Fondos Distintos de Aportaciones	7,085,826.01		7,085,826.01	121,881.08	121,881.08	-6,963,944.93
Transferencias, Asignaciones, Subsidios y Subvenciones, y Pensiones y Jubilaciones						
<u>Ingresos de los Entes Públicos de los Poderes Legislativo y Judicial, de los Organos Autonomos y del Sector Paraestatal o Paramunicipal, Asi como de las Empresas Productivas del Estado</u>						
Cuotas y Aportaciones de Seguridad Social						
Productos 1						
Ingresos por venta de Bienes, Prestacion de Servicios y Otros Ingresos 3						
Transferencias, Asignaciones, Subsidios y Subvenciones, y Pensiones y Jubilaciones						
<u>Ingresos Derivados de Financiamientos</u>						
Ingresos Derivados de Financiamientos						
Total	17,636,451.01	0.00	17,636,451.01	13,876,634.66	13,876,634.66	-3,759,816.35

1 Incluye intereses que generan las cuentas bancarias de los entes públicos en productos.

2 Incluye donativos en efectivo del Poder Ejecutivo, entre otros aprovechamientos.

3 Se refiere a los ingresos propios obtenidos por los Poderes Legislativo y Judicial, los Órganos Autónomos y las entidades de la administración pública paraestatal y paramunicipal,

por sus actividades diversas no inherentes a su operación que generan recursos y que no sean ingresos por venta de bienes o prestación de servicios, tales como donativos en efectivo, entre otros.



 ING. ROGELIO VICENTE SANCHEZ GARZA
 DIRECCION GENERAL

"Bajo protesta de decir verdad declaramos que los Estados Financieros y sus notas, son razonablemente correctos y son responsabilidad del emisor"

PATRONATO DE MUSEOS DE SAN PEDRO

Fecha : 20/Ene/2020

ESTADO ANALITICO DEL EJECICIO DEL PRESUPUESTO DE EGRESOS
 CLASIFICACION POR OBJETO DEL GASTO(Capitulo y Concepto)
 De Enero a Diciembre Del 2019


CONCEPTO	APROBADO 1	AMPLIACIONES/ (REDUCCIONES) 2	EGRESO MODIFICADO 3=(1+2)	DEVENGADO 4	EGRESOS PAGADO 5	SUBEJERCIDO 6=(3-4)
SERVICIOS PERSONALES	10,489,932.00	-4,789,382.00	5,700,550.00	5,504,856.30	5,504,856.30	195,693.70
REMUNERACIONES AL PERSONAL DE CARACTER PERMANENTE	8.000.000.00	-3.819.663.00	4.180.337.00	4.218.560.64	4.218.560.64	-38.223.64
REMUNERACIONES AL PERSONAL DE CARACTER TRANSITORIO	0.00	0.00	0.00	0.00	0.00	0.00
REMUNERACIONES ADICIONALES Y ESPECIALES	376.377.00	-173.677.00	202.700.00	191.220.96	191.220.96	11.484.04
SEGURIDAD SOCIAL	1.901.689.00	-589.199.00	1.312.490.00	1.090.056.97	1.090.056.97	222.433.03
OTRAS PRESTACIONES SOCIALES Y ECONOMICAS	211.866.00	-206.848.00	5.018.00	5.017.73	5.017.73	0.27
PREVISIONES	0.00	0.00	0.00	0.00	0.00	0.00
PAGO DE ESTIMULOS A SERVIDORES PUBLICOS	0.00	0.00	0.00	0.00	0.00	0.00
MATERIALES Y SUMINISTROS	222,000.00	-47,724.00	174,276.00	108,443.73	108,443.73	65,832.27
MATERIALES DE ADMINISTRACION, EMISION DE DOCUMENTOS Y ARTICULOS OFICIALES	0.00	81.801.00	81.801.00	27.468.81	27.468.81	54.332.19
ALIMENTOS Y UTENSILIOS	0.00	0.00	0.00	0.00	0.00	0.00
MATERIAS PRIMAS Y MATERIALES DE PRODUCCION Y COMERCIALIZACION	0.00	0.00	0.00	0.00	0.00	0.00
MATERIALES Y ARTICULOS DE CONSTRUCCION Y DE REPARACION	0.00	68.086.00	68.086.00	68.086.20	68.086.20	-0.20
PRODUCTOS QUIMICOS, FARMACEUTICOS Y DE LABORATORIO	0.00	0.00	0.00	0.00	0.00	0.00
COMBUSTIBLES, LUBRICANTES Y ADITIVOS	150.000.00	-142.453.00	7.547.00	4.546.72	4.546.72	3.000.28
VESTUARIO, BLANCOS, PRENDAS DE PROTECCION Y ARTICULOS DEPORTIVOS	0.00	7.772.00	7.772.00	7.772.00	7.772.00	0.00
MATERIALES Y SUMINISTROS PARA SEGURIDAD	0.00	0.00	0.00	0.00	0.00	0.00
HERRAMIENTAS, REFACCIONES Y ACCESORIOS MENORES	72.000.00	-62.930.00	9.070.00	570.00	570.00	8.500.00
SERVICIOS GENERALES	214,046,691.00	-212,733,311.00	1,313,380.00	921,055.51	921,055.51	392,324.49
SERVICIOS BASICOS	18.000.00	3.473.00	21.473.00	37.353.40	37.353.40	-15.880.40
SERVICIOS DE ARRENDAMIENTO	32.500.00	15.206.00	47.706.00	45.510.14	45.510.14	2.195.86
SERVICIOS PROFESIONALES, CIENTIFICOS, TECNICOS Y OTROS SERVICIOS	213.996.191.00	-213.165.242.00	830.949.00	676.787.23	676.787.23	154.161.77
SERVICIOS FINANCIEROS, BANCARIOS Y COMERCIALES	0.00	14.067.00	14.067.00	10.045.43	10.045.43	4.021.57
SERVICIOS DE INSTALACION, REPARACION, MANTENIMIENTO Y CONSERVACION	0.00	8.887.00	8.887.00	8.571.36	8.571.36	310.64
SERVICIOS DE COMUNICACION SOCIAL Y PUBLICIDAD	0.00	25.000.00	25.000.00	0.00	0.00	25.000.00
SERVICIOS DE TRASLADO Y VIATICOS	0.00	0.00	0.00	0.00	0.00	0.00
SERVICIOS OFICIALES	0.00	0.00	0.00	0.00	0.00	0.00
OTROS SERVICIOS GENERALES	0.00	365.303.00	365.303.00	142.787.95	142.787.95	222.515.05
TRANSFERENCIAS, ASIGNACIONES, SUBSIDIOS Y OTRAS	0.00	0.00	0.00	0.00	0.00	0.00
TRANSFERENCIAS INTERNAS Y ASIGNACIONES AL SECTOR PÚBLICO	0.00	0.00	0.00	0.00	0.00	0.00
TRANSFERENCIAS AL RESTO DEL SECTOR PÚBLICO	0.00	0.00	0.00	0.00	0.00	0.00
SUBSIDIOS Y SUBVENCIONES	0.00	0.00	0.00	0.00	0.00	0.00
AYUDAS SOCIALES	0.00	0.00	0.00	0.00	0.00	0.00
PENSIONES Y JUBILACIONES	0.00	0.00	0.00	0.00	0.00	0.00
TRANSFERENCIAS A FIDEICOMISOS, MANDATOS Y OTROS ANALOGOS	0.00	0.00	0.00	0.00	0.00	0.00
TRANSFERENCIAS A LA SEGURIDAD SOCIAL	0.00	0.00	0.00	0.00	0.00	0.00
DONATIVOS	0.00	0.00	0.00	0.00	0.00	0.00
TRANSFERENCIAS AL EXTERIOR	0.00	0.00	0.00	0.00	0.00	0.00
BIENES MUEBLES, INMUEBLES E INTANGIBLES	0.00	0.00	0.00	233,459.00	233,459.00	-233,459.00
MOBILIARIO Y EQUIPO DE ADMINISTRACION	0.00	0.00	0.00	3.199.00	3.199.00	-3.199.00
MOBILIARIO Y EQUIPO EDUCACIONAL Y RECREATIVO	0.00	0.00	0.00	0.00	0.00	0.00
EQUIPO E INSTRUMENTAL MEDICO Y DE LABORATORIO	0.00	0.00	0.00	0.00	0.00	0.00
VEHICULOS Y EQUIPO DE TRANSPORTE	0.00	0.00	0.00	0.00	0.00	0.00
EQUIPO DE DEFENSA Y SEGURIDAD	0.00	0.00	0.00	0.00	0.00	0.00
MAQUINARIA, OTROS EQUIPOS Y HERRAMIENTAS	0.00	0.00	0.00	0.00	0.00	0.00
ACTIVOS BIOLÓGICOS	0.00	0.00	0.00	0.00	0.00	0.00
BIENES INMUEBLES	0.00	0.00	0.00	0.00	0.00	0.00
ACTIVOS INTANGIBLES	0.00	0.00	0.00	230.260.00	230.260.00	-230.260.00
INVERSION PÚBLICA	63,363,045.00	67,129,191.00	130,492,236.00	0.00	0.00	130,492,236.00
OBRA PÚBLICA EN BIENES DE DOMINIO PÚBLICO	0.00	0.00	0.00	0.00	0.00	0.00
OBRA PÚBLICA EN BIENES PROPIOS	63.363.045.00	67.129.191.00	130.492.236.00	0.00	0.00	130.492.236.00
PROYECTOS PRODUCTIVOS Y ACCIONES DE FOMENTO	0.00	0.00	0.00	0.00	0.00	0.00
INVERSIONES FINANCIERAS Y OTRAS PROVISIONES	0.00	0.00	0.00	0.00	0.00	0.00
INVERSIONES PARA EL FOMENTO DE ACTIVIDADES PRODUCTIVAS	0.00	0.00	0.00	0.00	0.00	0.00
ACCIONES Y PARTICIPACIONES DE CAPITAL	0.00	0.00	0.00	0.00	0.00	0.00
COMPRA DE TITULOS Y VALORES	0.00	0.00	0.00	0.00	0.00	0.00
CONCESION DE PRSTAMOS	0.00	0.00	0.00	0.00	0.00	0.00
INVERSIONES EN FIDEICOMISOS, MANDATOS Y OTROS ANALOGOS	0.00	0.00	0.00	0.00	0.00	0.00

PATRONATO DE MUSEOS DE SAN PEDRO

Fecha : 20/Ene/2020

ESTADO ANALITICO DEL EJECICIO DEL PRESUPUESTO DE EGRESOS
 CLASIFICACION POR OBJETO DEL GASTO(Capitulo y Concepto)
 De Enero a Diciembre Del 2019

CONCEPTO	APROBADO 1	AMPLIACIONES/ (REDUCCIONES) 2	EGRESO MODIFICADO 3=(1+2)	DEVENGADO 4	EGRESOS	PAGADO 5	SUBEJERCIDO 6=(3-4)
OTRAS INVERSIONES FINANCIERAS	0.00	0.00	0.00	0.00	0.00	0.00	0.00
PROVISIONES PARA CONTINGENCIAS Y OTRAS EROGACIONES ESPECIALES	0.00	0.00	0.00	0.00	0.00	0.00	0.00
PARTICIPACIONES Y APORTACIONES	0.00	0.00	0.00	0.00	0.00	0.00	0.00
PARTICIPACIONES	0.00	0.00	0.00	0.00	0.00	0.00	0.00
APORTACIONES	0.00	0.00	0.00	0.00	0.00	0.00	0.00
CONVENIOS	0.00	0.00	0.00	0.00	0.00	0.00	0.00
DEUDA PÚBLICA	0.00	0.00	0.00	0.00	0.00	0.00	0.00
AMORTIZACION DE LA DEUDA PÚBLICA	0.00	0.00	0.00	0.00	0.00	0.00	0.00
INTERESES DE LA DEUDA PÚBLICA	0.00	0.00	0.00	0.00	0.00	0.00	0.00
COMISIONES DE LA DEUDA PÚBLICA	0.00	0.00	0.00	0.00	0.00	0.00	0.00
GASTOS DE LA DEUDA PÚBLICA	0.00	0.00	0.00	0.00	0.00	0.00	0.00
COSTO POR COBERTURAS	0.00	0.00	0.00	0.00	0.00	0.00	0.00
APOYOS FINANCIEROS	0.00	0.00	0.00	0.00	0.00	0.00	0.00
ADEUDOS DE EJERCICIOS FISCALES ANTERIORES (ADEFAS)	0.00	0.00	0.00	0.00	0.00	0.00	0.00
TOTAL DEL GASTO	288,121,668.00	-150,441,226.00	137,680,442.00	6,767,814.54	6,767,814.54	6,767,814.54	130,912,627.46


 ING. ROGELIO V. SANCHEZ GARZA
 DIRECCION GENERAL

"Bajo protesta de decir verdad declaramos que los Estados Financieros y sus notas, son razonablemente correctos y son responsabilidad del emisor"

PATRONATO DE MUSEOS DE SAN PEDRO

ESTADO ANALITICO DEL EJECICIO DEL PRESUPUESTO DE EGRESOS

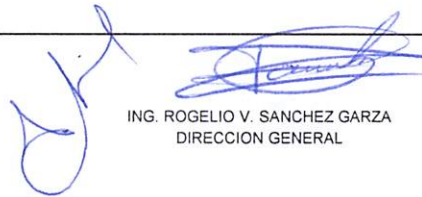
Fecha : 20/Ene/2020

CLASIFICACION ECONOMICA (por tipo de Gasto)

Hora : 10:01:43 p. m.

De Enero a Diciembre Del 2019

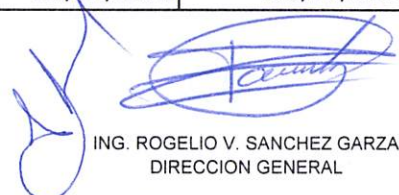
CONCEPTO	EGRESOS					
	APROBADO 1	AMPLIACIONES / (REDUCCIONES)	EGRESO MODIFICADO 3=(1+2)	DEVENGAD O 4	PAGADO 5	SUBEJERCIDO 6=(3- 4)
Gasto Corriente	224,758,623.00	-217,570,417.00	7,188,206.00	6,534,355.54	6,534,355.54	653,850.46
Gasto de Capital	63,363,045.00	67,129,191.00	130,492,236.00	233,459.00	233,459.00	130,258,777.00
Amortizacion de la Deuda y Disminucion de Pasivo						
Pensiones y Jubilaciones						
Participaciones						
TOTAL DEL	288,121,668.00	-150,441,226.00	137,680,442.00	6,767,814.54	6,767,814.54	130,912,627.46


 ING. ROGELIO V. SANCHEZ GARZA
 DIRECCION GENERAL

"Bajo protesta de decir verdad declaramos que los Estados Financieros y sus notas, son razonablemente correctos y son responsabilidad del emisor"

PATRONATO DE MUSEOS DE SAN PEDRO
CLASIFICACION PROGRAMATICA
Enero a Diciembre de 2019

CONCEPTO	EGRESOS		EGRESO MODIFICADO 3=(1+2)	DEVENGADO 4	PAGADO 5	SUBEJERCIDO 6=(3-4)
	APROBADO 1	AMPLIACIONES/ (REDUCCIONES) 2				
Programas						
Subsidios: Sector Social y Privado o Entidades Federativas y Municipios						
Sujetos o Reglas de Operación						
Otros Gastos y Partidas Extraordinarias						
Desempeño de las Funciones	288,121,668.00	-150,441,226.00	137,680,442.00	6,767,814.54	6,767,814.54	130,912,627.46
Prestación de Servicios Públicos						
Provisión de Bienes Públicos						
Planeación, seguimiento y evaluación políticas públicas						
Promoción y fomento	288,121,668.00	-150,441,226.00	137,680,442.00	6,767,814.54	6,767,814.54	130,912,627.46
Regulación y supervisión						
Funciones de las Fuerzas Armadas (Únicamente Gobierno Federal)						
Específicos						
Proyectos de Inversión						
Administrativos y de Apoyo						
Apoyo al proceso presupuestario y para mejorar la eficiencia Institucional						
Apoyo a la función pública y al mejoramiento de la gestión						
Operaciones ajenas						
Compromisos						
Obligaciones de cumplimiento de resolución Jurisdiccional						
Desastres Naturales						
Obligaciones						
Pensiones y Jubilaciones						
Aportaciones a la Seguridad Social						
Aportaciones a los Fondos de Estabilización						
Aportaciones a Fondos de Inversión y Reestructura de Pensiones						
Programas de Gasto Federalizado (Gobierno Federal)						
Gasto Federalizado						
Participaciones a entidades federativas y municipios						
Costo financiero, deuda o apoyo a deudores y ahorradores de la banca						
Adeudos de ejercicios fiscales anteriores						
Total del Gasto	288,121,668.00	-150,441,226.00	137,680,442.00	6,767,814.54	6,767,814.54	130,912,627.46


 ING. ROGELIO V. SANCHEZ GARZA
 DIRECCION GENERAL

Bajo protesta de decir verdad declaramos que los Estados Financieros y sus notas, son razonablemente correctos y son responsabilidad del emisor



PATRONATO DE MUSEOS DE SAN PEDRO

Página 1 de 1

ESTADO ANALITICO DEL EJERCICIO DEL PRESUPUESTO DE EGRESOS-
CLASIFICACION FUNCIONAL(FINALIDAD Y FUNCION)
De Enero a Diciembre Del 2019

Fecha : 20 ENE20 20
Hora : 11:11:33 a. m.

CONCEPTO	APROBADO 1	AMPLIACIONES/ (REDUCCIONES) 2	EGRESO MODIFICADO 3=(1+2)	DEVENGADO 4	PAGADO 5	SUBEJERCIDO 6=(3-4)
Gobierno						
Legislación						
Justicia						
Coordinación de la Política de Gobierno						
Relaciones Exteriores						
Asuntos Financieros y Hacendarios						
Seguridad Nacional						
Asuntos de Orden Público y Seguridad Interior						
Otros Servicios Generales						
Desarrollo Social	288,121,668.00	-150,441,226.00	137,680,442.00	6,767,814.54	6,767,814.54	130,912,627.46
Protección Ambiental						
Vivienda y Servicios a la Comunidad						
Salud						
Recreación Cultural y otras Manifestaciones Sociales	288,121,668.00	-150,441,226.00	137,680,442.00	6,767,814.54	6,767,814.54	130,912,627.46
Educación						
Protección Social						
Otros Asuntos Sociales						
Desarrollo Económico						
Asuntos Económicos, Comerciales y Laborales en General						
Agropecuaria, Silvicultura, Pesca y Caza						
Combustibles y Energía						
Minería, Manufacturas y Construcción						
Transporte						
Comunicaciones						
Turismo						
Ciencia, Tecnología e Innovación						
Otras						
Otras no Clasificadas en Funciones Anteriores						
Transacciones de la Deuda Pública/ Costo Financiero						
Transferencias, Participaciones y Aportaciones entre Diferentes Niveles y						
Ordenes de Gobierno						
Saneamiento del Sistema Financiero						
Adeudos de Ejercicios Fiscales Anteriores						
Total del Gasto	288,121,668.00	-150,441,226.00	137,680,442.00	6,767,814.54	6,767,814.54	130,912,627.46



 ING. ROGELIO VICENTE SANCHEZ GARZA
 DIRECCION GENERAL

PATRONATO DE MUSEOS DE SAN PEDRO

Página 1 de 1
 Fecha : 20-ene-20
 Hora : 10:51:41 p. m.

ESTADO ANALITICO DEL EJERCICIO DEL PRESUPUESTO DE EGRESOS
 CLASIFICACION ADMINISTRATIVA

De Enero a Diciembre Del 2019


CONCEPTO	APROBADO 1	AMPLIACIONES/ (REDUCCIONES) 2	EGRESO MODIFICADO 3=(1+2)	DEVENGADO 4	EGRESOS PAGADO 5	SUBEJERCIDO 6=(3-4)
PATRONATO DE MUSEOS DE SAN PEDRO	288,121,668.00	-150,441,226.00	137,680,442.00	6,767,814.54	6,767,814.54	130,912,627.46
TOTAL DE GASTO	288.121.668.00	-150.441.226.00	137.680.442.00	6.767.814.54	6.767.814.54	130.912.627.46

Gobierno (Federal/Estatal/Municipal) de PATRONATO DE MUSEOS DE SAN PEDRO
 Estado Analítico del Ejercicio del Presupuesto de Egresos
 Clasificación Administrativa
 De Enero a Diciembre Del 2019

CONCEPTO	APROBADO 1	AMPLIACIONES/ (REDUCCIONES) 2	EGRESO MODIFICADO 3=(1+2)	DEVENGADO 4	EGRESOS PAGADO 5	SUBEJERCIDO 6=(3-4)
Poder Ejecutivo						
Poder Legislativo						
Poder Judicial						
Órganos Autónomos						
TOTAL DE GASTO						

Sector Paraestatal del Gobierno (Federal/Estatal/Municipal) de PATRONATO DE MUSEOS DE SAN PEDRO
 Estado Analítico del Ejercicio del Presupuesto de Egresos
 Clasificación Administrativa
 De Enero a Diciembre Del 2019

CONCEPTO	APROBADO 1	AMPLIACIONES/ (REDUCCIONES) 2	EGRESO MODIFICADO 3=(1+2)	DEVENGADO 4	EGRESOS PAGADO 5	SUBEJERCIDO 6=(3-4)
Entidades Paraestatales y Fideicomisos No Empresariales y No Financieros						
Instituciones Públicas de la Seguridad Social						
Entidades Paraestatales Empresariales No Financieras con Participación Estatal Mayoritaria						
Fideicomisos Empresariales No Financieros con Participación Estatal Mayoritaria						
Entidades Paraestatales Empresariales Financieras Monetarias con Participación Estatal Mayoritaria						
Entidades Paraestatales Empresariales Financieras No Monetarias con Participación Estatal Mayoritaria						
Fideicomisos Financieros Públicos con Participación Estatal Mayoritaria						
TOTAL DE GASTO						


 ING. ROGELIO VICENTE SANCHEZ GARZA
 DIRECCION GENERAL



IV Formatos Ley de Disciplina Financiera

- 1. Estado de Situación Financiera Detallado**
- 2. Estado Analítico de la Deuda y Otros Pasivos**
- 3. Informe Analítico de Obligaciones Diferentes de Financiamiento**
- 4. Balance Presupuestario**
- 5. Estado Analítico de Ingresos Detallado**
- 6**
 - a) Estado Analítico de Egresos por Objeto del Gasto**
 - b) Estado Analítico de Egresos Clasificación Administrativa**
 - c) Estado Analítico de Egresos Clasificación Finalidad-Función**
 - d) Estado Analítico Egresos Clasificación Servicios Personales**

PATRONATO DE MUSEOS DE SAN PEDRO

Fecha : 21/Ene/2020

Hora : 15:52:19

ESTADO DE SITUACIÓN FINANCIERA DETALLADO - LDF- FORMATO NO. 1

De Enero a Diciembre Del 2019

ACTIVO	2019	2018	PASIVO	2019	2018
Activo Circulante			Pasivo Circulante		
a. Efectivo y Equivalentes (a=a1+a2+a3+a4+a5+a6+a7)	140,176,260.02	286,698,115.82	a. Cuentas por Pagar a Corto Plazo (a=a1+a2+a3+a4+a5+a6+a7+a8+a9)	443,942.39	2,144,742.31
a1) Efectivo	3,433.93	0.00	a1) Servicios Personales por Pagar a Corto Plazo	117,856.84	296,104.35
a2) Bancos/Tesorería	324,943.49	78,207.76	a2) Proveedores por Pagar a Corto Plazo	0.00	581,360.70
a3) Bancos/Dependencias y Otros	0.00	0.00	a3) Contratistas por Obras Públicas por Pagar a Corto Plazo	0.00	0.00
a4) Inversiones Temporales (Hasta 3 meses)	139,847,882.60	286,619,908.06	a4) Participaciones y Aportaciones por Pagar a Corto Plazo	0.00	0.00
a5) Fondos con Afectación Específica	0.00	0.00	a5) Transferencias Otorgadas por Pagar a Corto Plazo	0.00	0.00
a6) Depósitos de Fondos de Terceros en Garantía y/o Administración	0.00	0.00	a6) Intereses, Comisiones y Otros Gastos de la Deuda Pública por Pagar a Corto Plazo	0.00	0.00
a7) Otros Efectivos y Equivalentes	0.00	0.00	a7) Retenciones y Contribuciones por Pagar a Corto Plazo	325,602.03	1,267,276.26
b. Derechos a Recibir Efectivo o Equivalentes (b=b1+b2+b3+b4+b5+b6+b7)	213.00	20,431.61	a8) Devoluciones de la Ley de Ingresos por Pagar a Corto Plazo	0.00	0.00
b1) Inversiones Financieras de Corto Plazo	0.00	0.00	a9) Otras Cuentas por Pagar a Corto Plazo	483.52	1.00
b2) Cuentas por Cobrar a Corto Plazo	0.00	0.00	b. Documentos por Pagar a Corto Plazo (b=b1+b2+b3)	0.00	0.00
b3) Deudores Diversos por Cobrar a Corto Plazo	213.00	8,334.63	b1) Documentos Comerciales por Pagar a Corto Plazo	0.00	0.00
b4) Ingresos por Recuperar a Corto Plazo	0.00	0.00	b2) Documentos con Contratistas por Obras Públicas por Pagar a Corto Plazo	0.00	0.00
b5) Deudores por Anticipos de la Tesorería a Corto Plazo	0.00	3,762.35	b3) Otros Documentos por Pagar a Corto Plazo	0.00	0.00
b6) Préstamos Otorgados a Corto Plazo	0.00	0.00			
b7) Otros Derechos a Recibir Efectivo o Equivalentes a Corto Plazo	0.00	0.00			
c. Derechos a Recibir Bienes o Servicios (c=c1+c2+c3+c4+c5)	89610	19,660,486.48			
c1) Anticipo a Proveedores por Adquisición de Bienes y Prestación de Servicios a Corto Plazo	0.00	0.00			

PATRONATO DE MUSEOS DE SAN PEDRO

Fecha : 21/Ene/2020

Hora : 15:52:19

ESTADO DE SITUACIÓN FINANCIERA DETALLADO - LDF- FORMATO NO. 1

ACTIVO	De Enero a Diciembre Del 2019		PASIVO	2019	2018
	2019	2018			
Activo Circulante			Pasivo Circulante		
c2) Anticipo a Proveedores por Adquisición de Bienes Inmuebles y Muebles a Corto Plazo	0.00	0.00	Plazo		
c3) Anticipo a Proveedores por Adquisición de Bienes Intangibles a Corto Plazo	0.00	0.00	c. Porción a Corto Plazo de la Deuda Pública a Largo Plazo (c=c1+c2)	0.00	0.00
c4) Anticipo a Contratistas por Obras Públicas a Corto Plazo	89,610.00	19,660,486.48	c1) Porción a Corto Plazo de la Deuda Pública	0.00	0.00
c5) Otros Derechos a Recibir Bienes o Servicios a Corto Plazo	0.00	0.00	c2) Porción a Corto Plazo de Arrendamiento Financiero	0.00	0.00
d. Inventarios (d=d1+d2+d3+d4+d5)	0	0	d. Títulos y Valores a Corto Plazo	0.00	0.00
d1) Inventario de Mercancías para Venta	0.00	0.00	e. Pasivos Diferidos a Corto Plazo (e=e1+e2+e3)	0.00	0.00
d2) Inventario de Mercancías Terminadas	0.00	0.00	e1) Ingresos Cobrados por Adelantado a Corto Plazo	0.00	0.00
d3) Inventario de Mercancías en Proceso de Elaboración	0.00	0.00	e2) Intereses Cobrados por Adelantado a Corto Plazo	0.00	0.00
d4) Inventario de Materias Primas, Materiales y Suministros para Producción	0.00	0.00	e3) Otros Pasivos Diferidos a Corto Plazo	0.00	0.00
d5) Bienes en Tránsito	0.00	0.00	f. Fondos y Bienes de Terceros en Garantía y/o Administración a Corto Plazo (f=f1+f2+f3+f4+f5+f6)	0.00	0.00
e. Almacenes	0.00	0.00	f1) Fondos en Garantía a Corto Plazo	0.00	0.00
f. Estimación por Pérdida o Deterioro de Activos Circulantes (f=f1+f2)	0	0	f2) Fondos en Administración a Corto Plazo	0.00	0.00
f1) Estimaciones para Cuentas Incobrables por Derechos a Recibir Efectivo o Equivalentes	0.00	0.00	f3) Fondos Contingentes a Corto Plazo	0.00	0.00
f2) Estimación por Deterioro de Inventarios	0.00	0.00	f4) Fondos de Fideicomisos, Mandatos y Contratos Análogos a Corto Plazo	0.00	0.00
g. Otros Activos Circulantes (g=g1+g2+g3+g4)	0	0	f5) Otros Fondos de Terceros en Garantía y/o Administración a Corto Plazo	0.00	0.00
g1) Valores en Garantía	0.00	0.00	f6) Valores y Bienes en Garantía a Corto Plazo	0.00	0.00
g2) Bienes en Garantía (excluye depósitos de fondos)	0.00	0.00	g. Provisiones a Corto Plazo (g=g1+g2+g3)	0.00	0.00
g3) Bienes Derivados de Embargos, Decomisos, Aseguramientos y Dación en Pago	0.00	0.00			
g4) Adquisición con Fondos de Terceros	0.00	0.00			
IA. Total de Activos Circulantes (IA = a + b + c + d + e + f + g)	140,266,083.02	306,379,033.91			

PATRONATO DE MUSEOS DE SAN PEDRO

Fecha : 21/Ene/2020

Hora : 15:52:19

ESTADO DE SITUACIÓN FINANCIERA DETALLADO - LDF- FORMATO NO. 1

ACTIVO	De Enero a Diciembre Del 2019		PASIVO	2019	2018
	2019	2018			
Activo Circulante			Pasivo Circulante		
Activo No Circulante			g1) Provisión para Demandas y Juicios a Corto Plazo	0.00	0.00
a. Inversiones Financieras a Largo Plazo	0.00	0.00	g2) Provisión para Contingencias a Corto Plazo	0.00	0.00
b. Derechos a Recibir Efectivo o Equivalentes a Largo Plazo	0.00	0.00	g3) Otras Provisiones a Corto Plazo	0.00	0.00
c. Bienes Inmuebles, Infraestructura y Construcciones en Proceso	0.00	33,754,527.21	h. Otros Pasivos a Corto Plazo (h=h1+h2+h3)	0.00	0
d. Bienes Muebles	174,151.60	170,952.60	h1) Ingresos por Clasificar	0.00	0.00
e. Activos Intangibles	230,260.00	0.00	h2) Recaudación por Participar	0.00	0.00
f. Depreciación, Deterioro y Amortización Acumulada de Bienes	-56,897.37	0.00	h3) Otros Pasivos Circulantes	0.00	0.00
g. Activos Diferidos	0.00	0.00	IIA. Total de Pasivos Circulantes (IIA = a + b + c + d + e + f + g + h)	443,942.39	2,144,742.31
h. Estimación por Pérdida o Deterioro de Activos no Circulantes	0.00	0.00	Pasivo No Circulante		
i. Otros Activos no Circulantes	0.00	0.00	a. Cuentas por Pagar a Largo Plazo	0.00	0.00
IB. Total de Activos No Circulantes (IB = a + b + c + d + e + f + g + h + i)	347,514.23	33,925,479.81	b. Documentos por Pagar a Largo Plazo	0.00	0.00
I. Total del Activo (I = IA + IB)	140,613,597.25	340,304,513.72	c. Deuda Pública a Largo Plazo	0.00	0.00
			d. Pasivos Diferidos a Largo Plazo	0.00	0.00
			e. Fondos y Bienes de Terceros en Garantía y/o en Administración a Largo Plazo	0.00	0.00
			f. Provisiones a Largo Plazo	96,914.00	0.00
			IIB. Total de Pasivos No Circulantes (IIB = a + b + c + d + e + f)	96,914.00	0.00
			II. Total del Pasivo (II = IIA + IIB)	540,856.39	2,144,742.31
			HACIENDA PÚBLICA/PATRIMONIO		
			IIIA. Hacienda Pública/Patrimonio Contribuido (IIIA = a + b + c)	348,714.80	248,714.80
			a. Aportaciones	348,714.80	248,714.80
			b. Donaciones de Capital	0.00	0.00

PATRONATO DE MUSEOS DE SAN PEDRO

Fecha : 21/Ene/2020

ESTADO DE SITUACIÓN FINANCIERA DETALLADO - LDF- FORMATO NO. 1

Hora : 15:52:19

ACTIVO	De Enero a Diciembre Del 2019		PASIVO	2019	2018
	2019	2018			
Activo Circulante			Pasivo Circulante		
			c. Actualización de la Hacienda Pública/Patrimonio	0.00	0.00
			IIIB. Hacienda Pública/Patrimonio Generado (IIIB = a + b + c + d + e)	139,724,026.06	337,902,721.98
			a. Resultados del Ejercicio (Ahorro/Desahorro)	7,285,381.75	337,902,721.98
			b. Resultados de Ejercicios Anteriores	132,535,558.31	0.00
			c. Revalúos	0.00	0.00
			d. Reservas	-96,914.00	0.00
			e. Rectificaciones de Resultados de Ejercicios Anteriores	0.00	0.00
			IIIC. Exceso o Insuficiencia en la Actualización de la Hacienda Pública/Patrimonio (IIIC=a+b)	0.00	0.00
			a. Resultado por Posición Monetaria	0.00	0.00
			b. Resultado por Tenencia de Activos no	0.00	0.00
			III. Total Hacienda Pública/Patrimonio (III = IIIA + IIIB + IIIC)	140,072,740.86	338,151,436.78
			IV. Total del Pasivo y Hacienda Pública/Patrimonio (IV = II + III)	140,613,597.25	340,296,179.09

PATRONATO DE MUSEOS DE SAN PEDRO
 INFORME ANALITICO DE OBLIGACIONES DIFERENTES DE FINANCIAMENTOS - LDF

De Enero a Diciembre Del 2019

Denominación de las Obligaciones Diferentes de Financiamiento (c)	Fecha del Contrato (a)	Fecha de inicio de operación del proyecto (e)	Fecha de vencimiento (f)	Monto de la inversión pactado (g)	Plazo pactado (h)	Monto promedio mensual del pago de la contraprestación (i)	Monto promedio mensual del pago de la contraprestación correspondiente al pago de inversión (j)	Monto pagado de la inversión a Diciembre del 2019	Monto pagado de la inversión actualizado a Diciembre del 2019	Saldo pendiente por pagar de la inversión a Diciembre del 2019 (m = g - l)
---	------------------------	---	--------------------------	-----------------------------------	-------------------	--	---	---	---	--

A. Asociaciones Público Privadas (APP's)
(A=a+b+c+d)

- a) APP 1
- b) APP 2
- c) APP 3
- d) APP XX

B. Otros Instrumentos (B=a+b+c+d)

- a) Otro Instrumento 1
- b) Otro Instrumento 2
- c) Otro Instrumento 3
- d) Otro Instrumento XX

N O A P L I C A

C. Total de Obligaciones Diferentes de Financiamiento (C=A+B)



PATRONATO DE MUSEOS DE SAN PEDRO
 INFORME ANALITICO DE LA DEUDA PUBLICA Y OTROS PASIVOS - LDF

Página 1 de 1
 Fecha : 21/Ene/2020
 Hora : 16:10:36

De Enero a Diciembre Del 2019

Denominación de la Deuda Pública y Otros Pasivos (c)	Saldo al 31 de diciembre de 2019	Disposiciones del Periodo (e)	Amortizaciones del Periodo (f)	Revaluaciones, Reclasificaciones y Otros Ajustes (g)	Saldo Final del Periodo (h) h=d+e-f+g	Pago de Intereses del Periodo (i)	Pago de Comisiones y demás costos asociados durante el Periodo (j)
1. Deuda Pública (1=A+B)							
A. Corto Plazo (A=a1+a2+a3)							
a1) Instituciones de Crédito							
a2) Títulos y Valores							
a3) Arrendamientos Financieros							
B. Largo Plazo (B=b1+b2+b3)							
b1) Instituciones de Crédito							
b2) Títulos y Valores							
b3) Arrendamientos Financieros							
2. Otros Pasivos	1,267,276.26				443,942.39		
3. Total de la Deuda Pública y Otros Pasivos (3=1+2)	1,267,276.26				443,942.39		
4. Deuda Contingente 1 (informativo)							
A. Deuda Contingente 1							
B. Deuda Contingente 2							
C. Deuda Contingente XX							
5. Valor de Instrumentos Bono Cupón Cero 2 (Informativo)							
A. Instrumento Bono Cupón Cero 1							
B. Instrumento Bono Cupón Cero 2							
C. Instrumento Bono Cupón Cero XX							

Obligaciones a Corto Plazo (k)	Monto Contratado (l)	Plazo Pactado (m)	Tasa de Interés (n)	Comisiones y Costos Relacionados (o)	Tasa Efectiva (p)
--------------------------------	----------------------	-------------------	---------------------	--------------------------------------	-------------------

6. Obligaciones a Corto Plazo (Informativo)

- A. Crédito 1
- B. Crédito 2
- C. Crédito XX


N O A P L I C A

PATRONATO DE MUSEOS DE SAN PEDRO

Fomrato 04 Balance Presupuestario - LDF

Informe del Período enero a diciembre de 2019

Concepto	Estimado/ Aprobado	Devengado	Recaudado/ Pagado
A. Ingresos Totales (A = A1+A2+A3)	17,636,451	13,876,635	13,876,635
A1. Ingresos de Libre Disposición	17,636,451	13,876,635	13,876,635
A2. Transferencias Federales Etiquetadas	-	-	-
A3. Financiamiento Neto	-	-	-
B. Egresos Presupuestarios¹ (B = B1+B2)	288,121,668	6,767,815	6,767,815
B1. Gasto No Etiquetado (sin incluir Amortización de la Deuda Pública)	288,121,668	6,767,815	6,767,815
B2. Gasto Etiquetado (sin incluir Amortización de la Deuda Pública)	-	-	-
C. Remanentes del Ejercicio Anterior (C = C1 + C2)	286,698,116	-	-
C1. Remanentes de Ingresos de Libre Disposición aplicados en el periodo	286,698,116	-	-
C2. Remanentes de Transferencias Federales Etiquetadas aplicados en el periodo	-	-	-
I. Balance Presupuestario (I = A - B + C)	16,212,899	7,108,820	7,108,820
II. Balance Presupuestario sin Financiamiento Neto (II = I - A3)	16,212,899	7,108,820	7,108,820
III. Balance Presupuestario sin Financiamiento Neto y sin Remanentes del Ejercicio Anterior (III= II - C)	-	270,485,217	7,108,820
Concepto	Aprobado	Devengado	Pagado
E. Intereses, Comisiones y Gastos de la Deuda (E = E1+E2)	-	-	-
E1. Intereses, Comisiones y Gastos de la Deuda con Gasto No Etiquetado	-	-	-
E2. Intereses, Comisiones y Gastos de la Deuda con Gasto Etiquetado	-	-	-
IV. Balance Primario (IV = III + E)	-	270,485,217	7,108,820
Concepto	Estimado/ Aprobado	Devengado	Recaudado/ Pagado
F. Financiamiento (F = F1 + F2)	-	-	-
F1. Financiamiento con Fuente de Pago de Ingresos de Libre Disposición	-	-	-
F2. Financiamiento con Fuente de Pago de Transferencias Federales Etiquetadas	-	-	-
G. Amortización de la Deuda (G = G1 + G2)	-	-	-
G1. Amortización de la Deuda Pública con Gasto No Etiquetado	-	-	-
G2. Amortización de la Deuda Pública con Gasto Etiquetado	-	-	-
A3. Financiamiento Neto (A3 = F - G)	-	-	-
Concepto	Estimado/ Aprobado	Devengado	Recaudado/ Pagado
A1. Ingresos de Libre Disposición	17,636,451	13,876,635	13,876,635
A3.1 Financiamiento Neto con Fuente de Pago de Ingresos de Libre Disposición (A3.1 = F1 - G1)	-	-	-
F1. Financiamiento con Fuente de Pago de Ingresos de Libre Disposición	-	-	-
G1. Amortización de la Deuda Pública con Gasto No Etiquetado	-	-	-
B1. Gasto No Etiquetado (sin incluir Amortización de la Deuda Pública)	288,121,668	6,767,815	6,767,815
C1. Remanentes de Ingresos de Libre Disposición aplicados en el periodo	286,698,116	-	-
V. Balance Presupuestario de Recursos Disponibles (V = A1 + A3.1 - B1 + C1)	16,212,899	7,108,820	7,108,820
VI. Balance Presupuestario de Recursos Disponibles sin Financiamiento Neto (VI = V - A3.1)	16,212,899	7,108,820	7,108,820
Concepto	Estimado/ Aprobado	Devengado	Recaudado/ Pagado
A2. Transferencias Federales Etiquetadas	-	-	-
A3.2 Financiamiento Neto con Fuente de Pago de Transferencias Federales Etiquetadas (A3.2 = F2 - G2)	-	-	-
F2. Financiamiento con Fuente de Pago de Transferencias Federales Etiquetadas	-	-	-
G2. Amortización de la Deuda Pública con Gasto Etiquetado	-	-	-
B2. Gasto Etiquetado (sin incluir Amortización de la Deuda Pública)	-	-	-
C2. Remanentes de Transferencias Federales Etiquetadas aplicados en el periodo	-	-	-
VII. Balance Presupuestario de Recursos Etiquetados (VII = A2 + A3.2 - B2 + C2)	-	-	-
VIII. Balance Presupuestario de Recursos Etiquetados sin Financiamiento Neto (VIII = VII - A3.2)	-	-	-


ING. ROGELIO VICENTE SANCHEZ GARZA
 DIRECCION GENERAL

"Bajo protesta de decir verdad declaramos que los Estados Financieros y sus notas, son razonablemente correctos y son responsabilidad del emisor"

PATRONATO DE MUSEOS DE SAN PEDRO
Formato 05 Estado Analítico de Ingresos Detallado - LEY DE DISCIPLINA FINANCIERA

Informe del Período Enero a Diciembre de 2019

Concepto	Ingreso					Diferencia
	Estimado	Ampliaciones/ (Reducciones)	Modificado	Devengado	Recaudado	
Ingresos de Libre Disposición						
A. Impuestos	-	-	-	-	-	-
B. Cuotas y Aportaciones de Seguridad Social	-	-	-	-	-	-
C. Contribuciones de Mejoras	-	-	-	-	-	-
D. Derechos	-	-	-	-	-	-
E. Productos	10,550,625	-	10,550,625	13,754,754	13,754,754	3,204,129
F. Aprovechamientos	-	-	-	-	-	-
G. Ingresos por Ventas de Bienes y Servicios	-	-	-	-	-	-
H. Participaciones	7,085,826	-	7,085,826	-	-	7,085,826
I. Incentivos Derivados de la Colaboración Fiscal (I=i1+i2+i3+i4+i5)	-	-	-	-	-	-
J. Transferencias	-	-	-	-	-	-
K. Convenios	-	-	-	121,881	121,881	121,881
k1) Otros Convenios y Subsidios	-	-	-	121,881	121,881	121,881
L. Otros Ingresos de Libre Disposición (L=l1+l2)	-	-	-	-	-	-
l1) Participaciones en Ingresos Locales	-	-	-	-	-	-
l2) Otros Ingresos de Libre Disposición	-	-	-	-	-	-
I. Total de Ingresos de Libre Disposición (I=A+B+C+D+E+F+G+H+I+J+K+L)	17,636,451	-	17,636,451	13,876,635	13,876,635	3,759,816
Ingresos Excedentes de Ingresos de Libre Disposición	-	-	-	-	-	-
Transferencias Federales Etiquetadas						
A. Aportaciones (A=a1+a2+a3+a4+a5+a6+a7+a8)	-	-	-	-	-	-
a1) Fondo de Aportaciones para la Nómina Educativa y Gasto Operativo	-	-	-	-	-	-
a2) Fondo de Aportaciones para los Servicios de Salud	-	-	-	-	-	-
a3) Fondo de Aportaciones para la Infraestructura Social	-	-	-	-	-	-
a4) Fondo de Aportaciones para el Fortalecimiento de los Municipios y de las Demarcaciones Territoriales del Distrito Federal	-	-	-	-	-	-
a5) Fondo de Aportaciones Múltiples	-	-	-	-	-	-
a6) Fondo de Aportaciones para la Educación Tecnológica y de Adultos	-	-	-	-	-	-
a7) Fondo de Aportaciones para la Seguridad Pública de los Estados y del Distrito Federal	-	-	-	-	-	-
a8) Fondo de Aportaciones para el Fortalecimiento de las Entidades Federativas	-	-	-	-	-	-
B. Convenios (B=b1+b2+b3+b4)	-	-	-	-	-	-
b1) Convenios de Protección Social en Salud	-	-	-	-	-	-
b2) Convenios de Descentralización	-	-	-	-	-	-
b3) Convenios de Reasignación	-	-	-	-	-	-
b4) Otros Convenios y Subsidios	-	-	-	-	-	-
C. Fondos Distintos de Aportaciones (C=c1+c2)	-	-	-	-	-	-
c1) Fondo para Entidades Federativas y Municipios Productores de Hidrocarburos	-	-	-	-	-	-
c2) Fondo Minero	-	-	-	-	-	-
D. Transferencias, Subsidios y Subvenciones, y Pensiones y Jubilaciones	-	-	-	-	-	-
E. Otras Transferencias Federales Etiquetadas	-	-	-	-	-	-
II. Total de Transferencias Federales Etiquetadas (II = A + B + C + D + E)	-	-	-	-	-	-
III. Ingresos Derivados de Financiamientos (III = A)	-	-	-	-	-	-
A. Ingresos Derivados de Financiamientos	-	-	-	-	-	-
IV. Total de Ingresos (IV = I + II + III)	17,636,451	-	17,636,451	13,876,635	13,876,635	3,759,816

PATRONATO DE

PATRONATO DE MUSEOS DE SAN PEDRO

FORMATO 06 a) ESTADO ANALITICO DEL EJECICIO DEL PRESUPUESTO DE EGRESOS- LEY DE DISCIPLINA FINANCIERA
 CLASIFICACION POR OBJETO DEL GASTO(Capitulo y Concepto)
 De Enero a Diciembre Del 2019


CONCEPTO	APROBADO 1	AMPLIACIONES/ (REDUCCIONES) 2	EGRESO MODIFICADO 3=(1+2)	DEVENGADO 4	PAGADO 5	SUBEJERCIDO 6=(3-4)
GASTO NO ETIQUETADO	288,121,668.00	-150,441,226.00	137,680,442.00	6,767,814.54	6,767,814.54	130,912,627.46
SERVICIOS PERSONALES	10,489,932.00	-4,789,382.00	5,700,550.00	5,504,856.30	5,504,856.30	195,693.70
REMUNERACIONES AL PERSONAL DE CARACTER PERMANENTE	8,000,000.00	-3,819,663.00	4,180,337.00	4,218,560.64	4,218,560.64	-38,223.64
REMUNERACIONES AL PERSONAL DE CARACTER TRANSITORIO	0.00	0.00	0.00	0.00	0.00	0.00
REMUNERACIONES ADICIONALES Y ESPECIALES	376.377.00	-173.672.00	202.705.00	191.220.96	191.220.96	11.484.04
SEGURIDAD SOCIAL	1,901.689.00	-589.199.00	1,312.490.00	1,090.056.97	1,090.056.97	222.433.03
OTRAS PRESTACIONES SOCIALES Y ECONOMICAS	211.866.00	-206.848.00	5.018.00	5.017.73	5.017.73	0.27
PREVISIONES	0.00	0.00	0.00	0.00	0.00	0.00
PAGO DE ESTIMULOS A SERVIDORES PUBLICOS	0.00	0.00	0.00	0.00	0.00	0.00
MATERIALES Y SUMINISTROS	222,000.00	-47,724.00	174,276.00	108,443.73	108,443.73	65,832.27
MATERIALES DE ADMINISTRACION, EMISION DE DOCUMENTOS Y ARTICULOS OFICIALES	0.00	81.801.00	81.801.00	27.468.81	27.468.81	54.332.19
ALIMENTOS Y UTENSILIOS	0.00	0.00	0.00	0.00	0.00	0.00
MATERIAS PRIMAS Y MATERIALES DE PRODUCCION Y COMERCIALIZACION	0.00	0.00	0.00	0.00	0.00	0.00
MATERIALES Y ARTICULOS DE CONSTRUCCION Y DE REPARACION	0.00	68.086.00	68.086.00	68.086.20	68.086.20	-0.20
PRODUCTOS QUIMICOS, FARMACEUTICOS Y DE LABORATORIO	0.00	0.00	0.00	0.00	0.00	0.00
COMBUSTIBLES, LUBRICANTES Y ADITIVOS	150.000.00	-142.453.00	7.547.00	4.546.72	4.546.72	3.000.28
VESTUARIO, BLANCOS, PRENDAS DE PROTECCION Y ARTICULOS DEPORTIVOS	0.00	7.772.00	7.772.00	7.772.00	7.772.00	0.00
MATERIALES Y SUMINISTROS PARA SEGURIDAD	0.00	0.00	0.00	0.00	0.00	0.00
HERRAMIENTAS, REFACCIONES Y ACCESORIOS MENORES	72.000.00	-62.930.00	9.070.00	570.00	570.00	8.500.00
SERVICIOS GENERALES	214,046,691.00	-212,733,311.00	1,313,380.00	921,055.51	921,055.51	392,324.49
SERVICIOS BASICOS	18.000.00	3.473.00	21.473.00	37.353.40	37.353.40	-15.880.40
SERVICIOS DE ARRENDAMIENTO	32.500.00	15.206.00	47.706.00	45.510.14	45.510.14	2.195.86
SERVICIOS PROFESIONALES, CIENTIFICOS, TECNICOS Y OTROS SERVICIOS	213.996.191.00	-213.165.242.00	830.949.00	676.787.23	676.787.23	154.161.77
SERVICIOS FINANCIEROS, BANCARIOS Y COMERCIALES	0.00	14.067.00	14.067.00	10.045.43	10.045.43	4.021.57
SERVICIOS DE INSTALACION, REPARACION, MANTENIMIENTO Y CONSERVACION	0.00	8.882.00	8.882.00	8.571.36	8.571.36	310.64
SERVICIOS DE COMUNICACION SOCIAL Y PUBLICIDAD	0.00	25.000.00	25.000.00	0.00	0.00	25.000.00
SERVICIOS DE TRASLADO Y VIATICOS	0.00	0.00	0.00	0.00	0.00	0.00
SERVICIOS OFICIALES	0.00	0.00	0.00	0.00	0.00	0.00
OTROS SERVICIOS GENERALES	0.00	365.303.00	365.303.00	142.787.95	142.787.95	222.515.05
TRANSFERENCIAS, ASIGNACIONES, SUBSIDIOS Y	0.00	0.00	0.00	0.00	0.00	0.00
TRANSFERENCIAS INTERNAS Y ASIGNACIONES AL SECTOR PÚBLICO	0.00	0.00	0.00	0.00	0.00	0.00
TRANSFERENCIAS AL RESTO DEL SECTOR PÚBLICO	0.00	0.00	0.00	0.00	0.00	0.00
SUBSIDIOS Y SUBVENCIONES	0.00	0.00	0.00	0.00	0.00	0.00
AYUDAS SOCIALES	0.00	0.00	0.00	0.00	0.00	0.00
PENSIONES Y JUBILACIONES	0.00	0.00	0.00	0.00	0.00	0.00
TRANSFERENCIAS A FIDEICOMISOS, MANDATOS Y OTROS ANALOGOS	0.00	0.00	0.00	0.00	0.00	0.00
TRANSFERENCIAS A LA SEGURIDAD SOCIAL	0.00	0.00	0.00	0.00	0.00	0.00
DONATIVOS	0.00	0.00	0.00	0.00	0.00	0.00
TRANSFERENCIAS AL EXTERIOR	0.00	0.00	0.00	0.00	0.00	0.00
BIENES MUEBLES, INMUEBLES E INTANGIBLES	0.00	0.00	0.00	233,459.00	233,459.00	-233,459.00
MOBILIARIO Y EQUIPO DE ADMINISTRACION	0.00	0.00	0.00	3.199.00	3.199.00	-3.199.00
MOBILIARIO Y EQUIPO EDUCACIONAL Y RECREATIVO	0.00	0.00	0.00	0.00	0.00	0.00
EQUIPO E INSTRUMENTAL MEDICO Y DE LABORATORIO	0.00	0.00	0.00	0.00	0.00	0.00
VEHICULOS Y EQUIPO DE TRANSPORTE	0.00	0.00	0.00	0.00	0.00	0.00
EQUIPO DE DEFENSA Y SEGURIDAD	0.00	0.00	0.00	0.00	0.00	0.00
MAQUINARIA, OTROS EQUIPOS Y HERRAMIENTAS	0.00	0.00	0.00	0.00	0.00	0.00
ACTIVOS BIOLOGICOS	0.00	0.00	0.00	0.00	0.00	0.00
BIENES INMUEBLES	0.00	0.00	0.00	0.00	0.00	0.00
ACTIVOS INTANGIBLES	0.00	0.00	0.00	230.260.00	230.260.00	-230.260.00

PATRONATO DE

PATRONATO DE MUSEOS DE SAN PEDRO

FORMATO 06 a) ESTADO ANALITICO DEL EJECICIO DEL PRESUPUESTO DE EGRESOS- LEY DE DISCIPLINA FINANCIERA
 CLASIFICACION POR OBJETO DEL GASTO(Capitulo y Concepto)
 De Enero a Diciembre Del 2019

CONCEPTO	APROBADO 1	AMPLIACIONES/ (REDUCCIONES) 2	EGRESOS			
			EGRESO MODIFICADO 3=(1+2)	DEVENGADO 4	PAGADO 5	SUBEJERCIDO 6=(3-4)
INVERSION PÚBLICA	63,363,045.00	67,129,191.00	130,492,236.00	0.00	0.00	130,492,236.00
OBRA PÚBLICA EN BIENES DE DOMINIO PÚBLICO	0.00	0.00	0.00	0.00	0.00	0.00
OBRA PÚBLICA EN BIENES PROPIOS	63.363.045.00	67.129.191.00	130.492.236.00	0.00	0.00	130.492.236.00
PROYECTOS PRODUCTIVOS Y ACCIONES DE FOMENTO	0.00	0.00	0.00	0.00	0.00	0.00
INVERSIONES FINANCIERAS Y OTRAS PROVISIONES	0.00	0.00	0.00	0.00	0.00	0.00
INVERSIONES PARA EL FOMENTO DE ACTIVIDADES PRODUCTIVAS	0.00	0.00	0.00	0.00	0.00	0.00
ACCIONES Y PARTICIPACIONES DE CAPITAL	0.00	0.00	0.00	0.00	0.00	0.00
COMPRA DE TITULOS Y VALORES	0.00	0.00	0.00	0.00	0.00	0.00
CONCESION DE PRSTAMOS	0.00	0.00	0.00	0.00	0.00	0.00
INVERSIONES EN FIDEICOMISOS, MANDATOS Y OTROS ANALOGOS	0.00	0.00	0.00	0.00	0.00	0.00
OTRAS INVERSIONES FINANCIERAS	0.00	0.00	0.00	0.00	0.00	0.00
PROVISIONES PARA CONTINGENCIAS Y OTRAS EROGACIONES ESPECIALES	0.00	0.00	0.00	0.00	0.00	0.00
PARTICIPACIONES Y APORTACIONES	0.00	0.00	0.00	0.00	0.00	0.00
PARTICIPACIONES	0.00	0.00	0.00	0.00	0.00	0.00
APORTACIONES	0.00	0.00	0.00	0.00	0.00	0.00
CONVENIOS	0.00	0.00	0.00	0.00	0.00	0.00
DEUDA PÚBLICA	0.00	0.00	0.00	0.00	0.00	0.00
AMORTIZACION DE LA DEUDA PÚBLICA	0.00	0.00	0.00	0.00	0.00	0.00
INTERESES DE LA DEUDA PÚBLICA	0.00	0.00	0.00	0.00	0.00	0.00
COMISIONES DE LA DEUDA PÚBLICA	0.00	0.00	0.00	0.00	0.00	0.00
GASTOS DE LA DEUDA PÚBLICA	0.00	0.00	0.00	0.00	0.00	0.00
COSTO POR COBERTURAS	0.00	0.00	0.00	0.00	0.00	0.00
APOYOS FINANCIEROS	0.00	0.00	0.00	0.00	0.00	0.00
ADEUDOS DE EJERCICIOS FISCALES ANTERIORES (ADEFAS)	0.00	0.00	0.00	0.00	0.00	0.00
GASTO ETIQUETADO	0.00	0.00	0.00	0.00	0.00	0.00
TOTAL DEL GASTO	288,121,668.00	-150,441,226.00	137,680,442.00	6,767,814.54	6,767,814.54	130,912,627.46

ING. ROGELIO VICENTE SANCHEZ GARZA

DIRECCION GENERAL



"Bajo protesta de decir verdad declaramos que los Estados Financieros y sus notas, son razonablemente correctos y son responsabilidad del emisor"

PATRONATO DE MUSEOS DE SAN PEDRO

FORMATO 06 b) ESTADO ANALITICO DEL EJERCICIO DEL PRESUPUESTO DE EGRESOS- LEY DE DISCIPLINA FINANCIERA
CLASIFICACION ADMINISTRATIVA

De Enero a Diciembre Del 2019

CONCEPTO	APROBADO 1	AMPLIACIONES/ (REDUCCIONES) 2	EGRESO MODIFICADO 3=(1+2)	DEVENGADO 4	EGRESOS PAGADO 5	SUBEJERCIDO 6=(3-4)
PATRONATO DE MUSEOS DE SAN PEDRO	288,121,668.00	-150,441,226.00	137,680,442.00	6,767,814.54	6,767,814.54	130,912,627.46
TOTAL DE GASTO	288.121.668.00	-150.441.226.00	137.680.442.00	6.767.814.54	6.767.814.54	130.912.627.46



 ING. ROGELIO VICENTE SANCHEZ GARZA
 DIRECCION GENERAL

"Bajo protesta de decir verdad declaramos que los Estados Financieros y sus notas, son razonablemente correctos y son responsabilidad del emisor"

PATRONATO DE MUSEOS DE SAN PEDRO

FORMATO 06 c) ESTADO ANALITICO DEL EJERCICIO DEL PRESUPUESTO DE EGRESOS- LEY DE DISCIPLINA FINANCIERA
 CLASIFICACION FUNCIONAL(FINALIDAD Y FUNCION)
 De Enero a Diciembre Del 2019

CONCEPTO	APROBADO 1	AMPLIACIONES/ (REDUCCIONES) 2	EGRESO MODIFICADO 3=(1+2)	DEVENGADO 4	PAGADO 5	SUBEJERCIDO 6=(3-4)
Gobierno						
Legislación						
Justicia						
Coordinación de la Política de Gobierno						
Relaciones Exteriores						
Asuntos Financieros y Hacendarios						
Seguridad Nacional						
Asuntos de Orden Público y Seguridad Interior						
Otros Servicios Generales						
Desarrollo Social	288,121,668.00	-150,441,226.00	137,680,442.00	6,767,814.54	6,767,814.54	130,912,627.46
Protección Ambiental						
Vivienda y Servicios a la Comunidad						
Salud						
Recreación Cultural y otras Manifestaciones Sociales	288,121,668.00	-150,441,226.00	137,680,442.00	6,767,814.54	6,767,814.54	130,912,627.46
Educación						
Protección Social						
Otros Asuntos Sociales						
Desarrollo Económico						
Asuntos Económicos, Comerciales y Laborales en General						
Agropecuaria, Silvicultura, Pesca y Caza						
Combustibles y Energía						
Minería, Manufacturas y Construcción						
Transporte						
Comunicaciones						
Turismo						
Ciencia, Tecnología e Innovación						
Otras						
Otras no Clasificadas en Funciones Anteriores						
Transacciones de la Deuda Pública/ Costo Financiero						
de la Deuda						
Transferencias, Participaciones y Aportaciones entre Diferentes Niveles y						
Ordenes de Gobierno						
Saneamiento del Sistema Financiero						
Adeudos de Ejercicios Fiscales Anteriores						
Total del Gasto	288,121,668.00	-150,441,226.00	137,680,442.00	6,767,814.54	6,767,814.54	130,912,627.46



 ING. ROGELIO VICENTE SANCHEZ GARZA
 DIRECCION GENERAL

"Bajo protesta de decir verdad declaramos que los Estados Financieros y sus notas, son razonablemente correctos y son responsabilidad del emisor"

PATRONATO DE MUSEOS DE SAN PEDRO
FORMATO 06 d) ESTADO ANALÍTICO DEL EJERCICIO DEL PRESUPUESTO DE EGRESOS DETALLADO - LEY DE DISCIPLINA FINANCIERA

CLASIFICACIÓN DE SERVICIOS PERSONALES POR CATEGORIA
De Enero a Diciembre del 2019

Concepto (c)	Egresos					Subejercicio (e)
	Aprobado (d)	Ampliaciones/ (Reducciones)	Modificado	Devengado	Pagado	
I. Gasto No Etiquetado (I=A+B+C+D+E+F)	10,489,932.00	-4,789,382.00	5,700,550.00	5,504,856.30	5,504,856.30	195,693.70
A. Personal Administrativo y de Servicio Público	10,489,932.00	-4,789,382.00	5,700,550.00	5,504,856.30	5,504,856.30	195,693.70
B. Magisterio						
C. Servicios de Salud (C=c1+c2)						
c1) Personal Administrativo						
c2) Personal Médico, Paramédico y afín						
D. Seguridad Pública						
E. Gastos asociados a la implementación de nuevas leyes federales o reformas a las mismas (E = e1 + e2)						
e1) Nombre del Programa o Ley 1						
e2) Nombre del Programa o Ley 2						
F. Sentencias laborales definitivas						
II. Gasto Etiquetado (II=A+B+C+D+E+F)						
A. Personal Administrativo y de Servicio Público						
B. Magisterio						
C. Servicios de Salud (C=c1+c2)						
c1) Personal Administrativo						
c2) Personal Médico, Paramédico y afín						
D. Seguridad Pública						
E. Gastos asociados a la implementación de nuevas leyes federales o reformas a las mismas (E = e1 + e2)						
e1) Nombre del Programa o Ley 1						
e2) Nombre del Programa o Ley 2						
F. Sentencias laborales definitivas						
III. Total del Gasto en Servicios Personales (III = I + II)	10,489,932.00	-4,789,382.00	5,700,550.00	5,504,856.30	5,504,856.30	195,693.70


ING. ROGELIO VICENTE SANCHEZ GARZA
DIRECCION GENERAL

"Bajo protesta de decir verdad declaramos que los Estados Financieros y sus notas, son razonablemente correctos y son responsabilidad del emisor"



**San Pedro Garza García Nuevo León a
30 de enero de 2020**