



INFORME FINANCIERO Y CONTABLE TERCER TRIMESTRE 2019



PATRONATO
DE
MUSEOS
DE
SAN PEDRO

TERCER INFORME TRIMESTRAL

01 Enero al 30 de Septiembre del 2019.

ACUSE



Oficio No. PMSP -08/2019

H. Congreso del Estado de Nuevo León

Presente.-

En cumplimiento con lo establecido en el artículo 16 fracción V y VI del Reglamento Orgánico del Patronato de Muesos de San Pedro, así como el 33 fracción III inciso e) de la Ley de Gobierno Municipal del Estado de Nuevo León, me permito presentar, el **INFORME FINANCIERO Y CONTABLE** correspondiente al **TERCER TRIMESTRE 2019** del período **01 de enero al 30 de septiembre**, documento que fue aprobado en la sesión de consejo celebrada el **22 de octubre de 2019**.

Sin otro particular de momento, reitero a usted las seguridades de mi atenta y distinguida consideración.

Atentamente,

San Pedro Garza García, N.L. a 28 de octubre de 2019.

15:09 hrs



El C. Director General
Lic. Aleyda Ortega Peza

3er A.G.F. 2019, anexa
C.P.



I. Estado del Presupuesto de Ingresos y Egresos

- Estado de Ingresos
- Estado de Egresos

**INFORME FINANCIERO Y CONTABLE TERCER TRIMESTRE 2019****ESTADO ANALITICO DE INGRESOS PRESUPUESTALES**

Informe del Tercer Trimestre Julio a Sept-19

Clasificador Rubro Ingresos	Descripción	Presupuesto Anual	Presupuesto Trimestre	Real	Variación
5 51	Productos RENDIMIENTOS BANCARIOS	10,550,625	2,637,656	2,664,714	27,058
8 83	Participaciones PART. LEY GRAL COORD. FISCAL (DEV ISR)	6,157,340	1,539,335	0	-1,539,335
	APORT PARA EL IMP DEL 3% SOBRE NOMINAS	928,486	232,122	0	-232,122
	Suma	\$ 17,636,451	\$ 4,409,113	\$ 2,664,714	-\$ 1,744,399

ESTADO ANALITICO DE INGRESOS PRESUPUESTALES

Informe del Tercer Trimestre y Acumulado del 01 enero al 30 de septiembre de 2019

Clasificador Rubro Ingresos	Descripción	Presupuesto Anual	Presupuesto Acumulado	Real Acumulado	Variación
5 51	Productos RENDIMIENTOS BANCARIOS	10,550,625	7,912,969	11,202,564	3,289,595
8 83	Participaciones PART. LEY GRAL COORD. FISCAL (DEV ISR)	6,157,340	2,565,558	0	-2,565,558
	APORT PARA EL IMP DEL 3% SOBRE NOMINAS	928,486	386,869	0	-386,869
	Suma	\$ 17,636,451	\$ 10,865,396	\$ 11,202,564	\$ 337,167

**INFORME FINANCIERO Y CONTABLE TERCER TRIMESTRE 2019****Estado Analítico de Egresos Presupuestales****Informe del Tercer Trimestre y Acumulado del 01 enero al 30 de septiembre de 2019****Unidad Responsable:**

Patronato de Museos de San Pedro	Presupuesto Anual	Real Jul-Sept	Real Acumulado
Remuneraciones al Personal de Carácter Permanente	-	663,283	663,283
Remuneraciones al Personal de Carácter Transitorio	8,000,000	401,651	2,522,129
Remuneraciones Adicionales y Especiales	376,377	19,969	20,302
Seguridad Social	1,901,688	282,200	847,550
Otras Prestaciones Sociales y Económicas	211,866	-	5,018
Materiales de Administración, Emisión de Documentos y Artículos Oficiales	80,000	8,477	22,126
Combustibles, Lubricantes y Aditivos	135,000	1,700	4,547
Herramientas, Refacciones y Accesorios Menores	165,000	-	570
Servicios Básicos	-	1,719	16,473
Servicios de Arrendamiento	-	5,853	19,357
Servicios Profesionales, Científicos y Técnicos y Otros Servicios	10,762,631	46,076	90,610
Servicios Financieros, Bancarios y Comerciales	25,000	1,608	7,620
Servicios de Instalación, Reparación, Mantenimiento y Conservación	20,000	1,300	5,882
Servicios de Comunicación Social y Publicidad	100,000	-	-
Otros Servicios Generales	357,647	92,381	92,381
Suma	22,135,210	1,526,215	4,317,846

Programa en Proceso:	Presupuesto Anual	Real Jul-Sept	Real Acumulado
Construcción de Museo La Milarca	91,457,742		-
Servicios Profesionales, Científicos y Técnicos y Otros Servicios			63,800
Diseño, Arq. e Ing. y Act. Relacionadas-		34,800	34,800
Servicios de Seguridad Industrial y Riesgo		25,393	25,393
Gabinete Coleccionista Numismática	7,000,000		-
Suma	98,457,742	60,193	123,993
Suma subtotal	120,592,952	1,586,408	4,441,839

Nota:

El recurso disponible es mayor al Presupuesto 2019, en virtud del subejercicio del presupuesto de egresos 2018.



**Estado Analítico de Egresos Presupuestales
Informe del Tercer Trimestre Julio - Sept-19
Informe del Tercer Trimestre y Acumulado del 01 enero al 30 de septiembre de 2019**

Programas Transferidos :	Presupuesto Anual	Real Jul-Sept	Real Acumulado
Construcción de Museo Arte Popular	42,884,326		
Construcción de Museo Cretacico de Vallecillo	60,681,346		96,158
Construcción de Estacionamiento Municipal	63,963,045		
Suma	167,528,717	-	96,158
Suma Total	288,121,669	1,586,408	4,537,997

INFORMATIVO-PROGRAMAS TRANSFERIDOS

Programas Transferidos :	Presupuesto Anual	Real Ene-Mar	Real Abr-Jun	Real Jul-Sept	Real Acumulado
Construcción de Museo Arte Popular	42,884,326		42,820,526		
Construcción de Museo Cretacico de Vallecillo	60,681,346	96,158	62,535,069		96,158
Construcción de Estacionamiento Municipal	63,963,045		46,647,590		
Suma	167,528,717	96,158	152,003,184	-	96,158

Nota:

El recurso transferido es mayor al Presupuesto 2019, en virtud del subejercicio del presupuesto de egresos 2018.



II Estados Financieros

- Estado de Situación Financiera
- Estado de Actividades
- Estado de Variación de la Hacienda Pública
- Estado de Cambios de la Situación Financiera
- Estado de Flujos de Efectivo
- Estado Analítico del Activo
- Estado Analítico de la Deuda y Otros Pasivos

PATRONATO DE MUSEOS DE SAN PEDRO

ESTADO DE SITUACION FINANCIERA

Septiembre De 2019 y 2018

ACTIVO	2019	2018	PASIVO	2019	2018
ACTIVO CIRCULANTE			PASIVO CIRCULANTE		
Efectivo y Equivalentes	139,579,276.04	0.00	Cuentas por Pagar a Corto Plazo	311,056.22	0.00
Derechos a Recibir Efectivo o Equivalentes	0.00	0.00	Documentos por Pagar a Corto Plazo	0.00	0.00
Derechos a Recibir Bienes o Servicios	89,610.00	0.00	Porción a Corto Plazo de la Deuda Pública a Largo Plazo	0.00	0.00
Inventarios	0.00	0.00	Títulos y Valores a Corto Plazo	0.00	0.00
Almacenes	0.00	0.00	Pasivos Diferidos a Corto Plazo	0.00	0.00
Estimación por Pérdida o Deterioro de Activos Circulantes	0.00	0.00	Fondos y Bienes de Terceros en Garantía y/o Administración a Corto Plazo	0.00	0.00
Otros Activos Circulantes	0.00	0.00	Provisiones a Corto Plazo	0.00	0.00
TOTAL DE ACTIVO CIRCULANTE	139,668,886.04	0.00	Otros Pasivos a Corto Plazo	0.00	0.00
ACTIVO NO CIRCULANTE			TOTAL DE PASIVO CIRCULANTE	311,056.22	0.00
Inversiones Financieras a Largo Plazo	0.00	0.00	PASIVO NO CIRCULANTE		
Derechos a Recibir Efectivo o Equivalentes a Largo Plazo	0.00	0.00	Cuentas por Pagar a Largo Plazo	0.00	0.00
Bienes Inmuebles, Infraestructura y Construcciones en Proceso	33,754,527.21	0.00	Documentos por Pagar a Largo Plazo	0.00	0.00
Bienes Muebles	170,952.60	0.00	Deuda Pública a Largo Plazo	0.00	0.00
Activos Intangibles	0.00	0.00	Pasivos Diferidos a Largo Plazo	0.00	0.00
Depreciación, Deterioro y Amortización Acumulada de Bienes	-4,384.01	0.00	Fondos y Bienes de Terceros en Garantía y/o Administración a Largo Plazo	0.00	0.00
Activos Diferidos	0.00	0.00	Provisiones a Largo Plazo	0.00	0.00
Estimación por Pérdida o Deterioro de Activos no Circulantes	0.00	0.00	TOTAL DE PASIVO NO CIRCULANTE	0.00	0.00
Otros Activos no Circulantes	0.00	0.00			
TOTAL DE ACTIVO NO CIRCULANTE	33,921,095.80	0.00	TOTAL PASIVO:	311,056.22	0.00
TOTAL ACTIVO:	173,589,981.84	0.00	HACIENDA PUBLICA/PATRIMONIO		
			HACIENDA PÚBLICA/PATRIMONIO CONTRIBUIDO		
			Aportaciones	348,714.80	0.00
			Donaciones de Capital	0.00	0.00
			Actualización de la Hacienda Pública/Patrimonio	0.00	0.00
			HACIENDA PÚBLICA/PATRIMONIO GENERADO		
			Resultados del Ejercicio (Ahorro/Desahorro)	6,660,182.07	0.00
			Resultados de Ejercicios Anteriores	166,270,028.75	0.00
			Revalúos	0.00	0.00
			Reservas	0.00	0.00
			Rectificaciones de Resultados de Ejercicios Anteriores	0.00	0.00
			EXCESO O INSUFICIENCIA EN LA ACTUALIZACION DE LA HACIENDA PUBLICA/PATRIMONIO		
			Resultado por Posición Monetaria	0.00	0.00

PATRONATO DE MUSEOS DE SAN PEDRO
ESTADO DE SITUACION FINANCIERA
Septiembre De 2019 y 2018

Página 2 de 2
Fecha : 23/Oct/2019
Hora : 13:28:42

HACIENDA PUBLICA/PATRIMONIO

EXCESO O INSUFICIENCIA EN LA ACTUALIZACION DE LA

Resultado por Tenencia de Activos no Monetarios

0.00


0.00

TOTAL HACIENDA PUBLICA/PATRIMONIO: 173,278,925.62 0.00

**TOTAL PASIVO Y HACIENDA
PUBLICA/PATRIMONIO:**

173,589,981.84

0.00



LIC. ALEYDA ORTEGA PEZA
DIRECCION GENERAL

"Bajo protesta de decir verdad declaramos que los Estados Financieros y sus notas, son razonablemente correctos y son responsabilidad del emisor"

ESTADO DE ACTIVIDADES

Septiembre De 2019 y 2018

INGRESOS Y OTROS BENEFICIOS	2019	2018
INGRESOS DE GESTIÓN		
Impuestos	0.00	0.00
Cuotas y Aportaciones de Seguridad Social	0.00	0.00
Contribuciones de Mejoras	0.00	0.00
Derechos	0.00	0.00
Productos	11,202,563.56	0.00
Aprovechamientos	0.00	0.00
Ingresos por Venta de Bienes y Prestación de Servicios	0.00	0.00
Ingresos no Comprendidos en Isa Fracciones de la Ley de Ingresos Causados en Ejercicios Fiscales Anteriores Pendiente de Liquidación o Pago (Derogado)	0.00	0.00
	<u>11,202,563.56</u>	<u>0.00</u>
PARTICIPACIONES, APORTACIONES, CONVENIOS, INCENTIVOS DERIVADOS DE LA COLABORACION FISCAL, FONDOS DISTINTOS DE APORTACIONES, TRANSFERENCIAS, ASIGNACIONES, SUBSIDIOS Y SUB.		
Participaciones, Aportaciones, Convenios, Incentivos Derivados de la Colaboración Fiscal y Fondos Distintos de Aportaciones	0.00	0.00
Transferencias, Asignaciones, Subsidios y Subvenciones, y Pensiones y Jubilaciones	0.00	0.00
	<u>0.00</u>	<u>0.00</u>
OTROS INGRESOS Y BENEFICIOS		
Ingresos Financieros	0.00	0.00
Incremento por Variación de Inventarios	0.00	0.00
Disminución del Exceso de Estimaciones por Pérdida o Deterioro u Obsolescencia	0.00	0.00
Disminución del Exceso de Provisiones	0.00	0.00
Otros Ingresos y Beneficios Varios	0.00	0.00
	<u>0.00</u>	<u>0.00</u>
	<u>0.00</u>	<u>0.00</u>
TOTAL DE INGRESOS Y OTROS BENEFICIOS	<u>11,202,563.56</u>	<u>0.00</u>
GASTOS Y OTRAS PERDIDAS		
GASTOS DE FUNCIONAMIENTO		
Servicios Personales	4,058,281.18	0.00
Materiales y Suministros	103,100.65	0.00
Servicios Generales	376,615.65	0.00
	<u>4,537,997.48</u>	<u>0.00</u>
TRANSFERENCIAS, ASIGNACIONES, SUBSIDIOS Y OTRAS AYUDAS		
Transferencias Internas y Asignaciones al Sector Público	0.00	0.00
Transferencias al Resto del Sector Público	0.00	0.00
Subsidios y Subvenciones	0.00	0.00
Ayudas Sociales	0.00	0.00
Pensiones y Jubilaciones	0.00	0.00
Transferencias a Fideicomisos, Mandatos y Contratos Análogos	0.00	0.00
Transferencias a la Seguridad Social	0.00	0.00
Donativos	0.00	0.00
Transferencias al Exterior	0.00	0.00
	<u>0.00</u>	<u>0.00</u>
PARTICIPACIONES Y APORTACIONES		
Participaciones	0.00	0.00
Aportaciones	0.00	0.00
Convenios	0.00	0.00
	<u>0.00</u>	<u>0.00</u>
INTERESES, COMISIONES Y OTROS GASTOS DE LA DEUDA PÚBLICA		
Intereses de la Deuda Pública	0.00	0.00
Comisiones de la Deuda Pública	0.00	0.00
Gastos de la Deuda Pública	0.00	0.00
Costo por Coberturas	0.00	0.00
Apoyos Financieros	0.00	0.00
	<u>0.00</u>	<u>0.00</u>

PATRONATO DE MUSEOS DE SAN PEDRO

ESTADO DE ACTIVIDADES

Septiembre De 2019 y 2018

GASTOS Y OTRAS PERDIDAS	2019	2018
OTROS GASTOS Y PERDIDAS EXTRAORDINARIAS		
Estimaciones, Depreciaciones, Deterioros, Obsolescencia y Amortizaciones	4,384.01	0.00
Provisiones	0.00	0.00
Disminución de Inventarios	0.00	0.00
Aumento por Insuficiencia de Estimaciones por Pérdida o Deterioro u Obsolescencia	0.00	0.00
Aumento por Insuficiencia de Provisiones	0.00	0.00
Otros Gastos	0.00	0.00
	<u>4,384.01</u>	<u>0.00</u>
Inversión Pública		
Inversión Pública no Capitalizable	0.00	0.00
	<u>0.00</u>	<u>0.00</u>
TOTAL DE GASTOS Y OTRAS PERDIDAS	<u>4,542,381.49</u>	<u>0.00</u>
RESULTADOS DEL EJERCICIO (AHORRO/DESAHORRO)	<u>6,660,182.07</u>	<u>0.00</u>



LIC. ALEYDA ORTEGA PEZA
 DIRECCIÓN GENERAL

"Bajo protesta de decir verdad declaramos que los Estados Financieros y sus notas, son razonablemente correctos y son responsabilidad del emisor"

PATRONATO DE MUSEOS DE SAN PEDRO
ESTADO DE VARIACION EN LA HACIENDA PUBLICA
A Septiembre De 2019

Página 1 de 2
 Fecha : 23/Oct/2019
 Hora : 13:30:48

CONCEPTO	HACIENDA PUBLICA/PATRIMONIO CONTRIBUIDO	HACIENDA PÚBLICA/PATRIMONIO GENERADO DE EJERCICIOS ANTERIORES	HACIENDA PÚBLICA/PATRIMONIO GENERADO DEL EJERCICIO	EXCESO O INSUFICIENCIA EN LA ACTUACION DE LA HACIENDA PUBLICA / PATRIMONIO	TOTAL
HACIENDA PÚBLICA/PATRIMONIO CONTRIBUIDO 2018	248,714.80	0.00	0.00	0.00	248,714.80
Aportaciones	248,714.80	0.00	0.00	0.00	248,714.80
Donaciones de Capital	0.00	0.00	0.00	0.00	0.00
Actualización de la Hacienda Pública/Patrimonio	0.00	0.00	0.00	0.00	0.00
HACIENDA PÚBLICA/PATRIMONIO GENERADO 2018	0.00	337,902,721.98	0.00	0.00	337,902,721.98
Resultados del Ejercicio (Ahorro/Desahorro)	0.00	0.00	0.00	0.00	0.00
Resultados de Ejercicios Anteriores	0.00	337,902,721.98	0.00	0.00	337,902,721.98
Revalúos	0.00	0.00	0.00	0.00	0.00
Reservas	0.00	0.00	0.00	0.00	0.00
Rectificaciones de Resultados de Ejercicios Anteriores	0.00	0.00	0.00	0.00	0.00
EXCESO O INSUFICIENCIA EN LA ACTUALIZACION DE LA HACIENDA PUBLICA/PATRIMONIO 2018	0.00	0.00	0.00	0.00	0.00
Resultado por Posición Monetaria	0.00	0.00	0.00	0.00	0.00
Resultado por Tenencia de Activos no Monetarios	0.00	0.00	0.00	0.00	0.00
Hacienda Publica / Patrimonio Neto Final de 2018	248,714.80	337,902,721.98	0.00	0.00	338,151,436.78
HACIENDA PÚBLICA/PATRIMONIO CONTRIBUIDO 2019	0.00	0.00	0.00	0.00	0.00
Aportaciones	0.00	0.00	0.00	0.00	0.00
Donaciones de Capital	0.00	0.00	0.00	0.00	0.00
Actualización de la Hacienda Pública/Patrimonio	0.00	0.00	0.00	0.00	0.00
HACIENDA PÚBLICA/PATRIMONIO GENERADO 2019	0.00	0.00	6,660,182.07	0.00	6,660,182.07
Resultados del Ejercicio (Ahorro/Desahorro)	0.00	0.00	6,660,182.07	0.00	6,660,182.07
Resultados de Ejercicios Anteriores	0.00	0.00	0.00	0.00	0.00
Revalúos	0.00	0.00	0.00	0.00	0.00
Reservas	0.00	0.00	0.00	0.00	0.00
Rectificaciones de Resultados de Ejercicios Anteriores	0.00	0.00	0.00	0.00	0.00
EXCESO O INSUFICIENCIA EN LA ACTUALIZACION DE LA HACIENDA PUBLICA/PATRIMONIO 2019	0.00	0.00	0.00	0.00	0.00
Resultado por Posición Monetaria	0.00	0.00	0.00	0.00	0.00

PATRONATO DE MUSEOS DE SAN PEDRO
ESTADO DE VARIACION EN LA HACIENDA PUBLICA
A Septiembre De 2019

CONCEPTO	HACIENDA PUBLICA/PATRIMONIO CONTRIBUIDO	HACIENDA PÚBLICA/PATRIMONIO GENERADO DE EJERCICIOS ANTERIORES	HACIENDA PÚBLICA/PATRIMONIO GENERADO DEL EJERCICIO	EXCESO O INSUFICIENCIA EN LA ACTUACION DE LA HACIENDA PUBLICA / PATRIMONIO	TOTAL
EXCESO O INSUFICIENCIA EN LA ACTUALIZACION DE LA HACIENDA PUBLICA/PATRIMONIO 2019	0.00	0.00	0.00	0.00	0.00
Resultado por Tenencia de Activos no Monetarios	0.00	0.00	0.00	0.00	0.00
Hacienda Publica / Patrimonio Neto Final de 2019	0.00	0.00	6,660,182.07	0.00	6,660,182.07



LIC. ALEYDA ORTEGA PEZA
 DIRECCION GENERAL

"Bajo protesta de decir verdad declaramos que los Estados Financieros y sus notas, son razonablemente correctos y son responsabilidad del emisor"

PATRONATO DE MUSEOS DE SAN PEDRO
ESTADO DE CAMBIOS EN LA SITUACION FINANCIERA

Fecha : 17-oct-19

Hora : 10:03:00 a. m.

A Enero a Septiembre De 2019

ACTIVO	ORIGEN	APLICACIÓN
ACTIVO CIRCULANTE		
Efectivo y Equivalentes	147,118,839.78	0.00
Derechos a Recibir Efectivo o Equivalentes	12,096.98	0.00
Derechos a Recibir Bienes o Servicios	19,570,876.48	0.00
Inventarios	0.00	0.00
Almacenes	0.00	0.00
Estimación por Pérdida o Deterioro de Activos Circulantes	0.00	0.00
Otros Activos Circulantes	0.00	0.00
ACTIVO CIRCULANTE	166,701,813.24	0.00
ACTIVO NO CIRCULANTE		
Inversiones Financieras a Largo Plazo	0.00	0.00
Derechos a Recibir Efectivo o Equivalentes a Largo Plazo	0.00	0.00
Bienes Inmuebles, Infraestructura y Construcciones en Proceso	0.00	0.00
Bienes Muebles	0.00	0.00
Activos Intangibles	0.00	0.00
Depreciación, Deterioro y Amortización Acumulada de Bienes	0.00	-4,384.01
Activos Diferidos	0.00	0.00
Estimación por Pérdida o Deterioro de Activos no Circulantes	0.00	0.00
Otros Activos no Circulantes	0.00	0.00
ACTIVO NO CIRCULANTE	0.00	-4,384.01
	0.00	-4,384.01
PASIVO		
PASIVO CIRCULANTE		
Cuentas por Pagar a Corto Plazo	0.00	1,833,686.09
Documentos por Pagar a Corto Plazo	0.00	0.00
Porción a Corto Plazo de la Deuda Pública a Largo Plazo	0.00	0.00
Títulos y Valores a Corto Plazo	0.00	0.00
Pasivos Diferidos a Corto Plazo	0.00	0.00
Fondos y Bienes de Terceros en Garantía y/o Administración a Corto Plazo	0.00	0.00
Provisiones a Corto Plazo	0.00	0.00
Otros Pasivos a Corto Plazo	0.00	0.00
PASIVO CIRCULANTE	0.00	1,833,686.09
PASIVO NO CIRCULANTE		
Cuentas por Pagar a Largo Plazo	0.00	0.00
Documentos por Pagar a Largo Plazo	0.00	0.00
Deuda Pública a Largo Plazo	0.00	0.00
Pasivos Diferidos a Largo Plazo	0.00	0.00
Fondos y Bienes de Terceros en Garantía y/o Administración a Largo Plazo	0.00	0.00
Provisiones a Largo Plazo	0.00	0.00
PASIVO NO CIRCULANTE	0.00	0.00
	0.00	0.00
HACIENDA PUBLICA/PATRIMONIO		
HACIENDA PÚBLICA/PATRIMONIO CONTRIBUIDO		
Aportaciones	103,363.03	0.00
Donaciones de Capital	0.00	0.00
Actualización de la Hacienda Pública/Patrimonio	0.00	0.00
HACIENDA PÚBLICA/PATRIMONIO CONTRIBUIDO	103,363.03	0.00
HACIENDA PÚBLICA/PATRIMONIO GENERADO		
Resultados del Ejercicio (Ahorro/Desahorro)	6,660,182.07	0.00
Resultados de Ejercicios Anteriores		171,636,056.26
Revalúos	0.00	0.00
Reservas	0.00	0.00
Rectificaciones de Resultados de Ejercicios Anteriores	0.00	0.00
HACIENDA PÚBLICA/PATRIMONIO GENERADO	6,660,182.07	171,636,056.26
EXCESO O INSUFICIENCIA EN LA ACTUALIZACION DE LA HACIENDA PUBLICA/PATRIMONIO		
Resultado por Posición Monetaria	0.00	0.00
Resultado por Tenencia de Activos no Monetarios	0.00	0.00
EXCESO O INSUFICIENCIA EN LA ACTUALIZACION DE LA HACIENDA PUBLICA/PATRIMONIO	0.00	0.00
	6,763,545.10	173,465,358.34
SUMAS IGUALES	173,465,358.34	173,465,358.34

SUMAS IGUALES

LIC. ALEYDA ORTEGA PEZA
DIRECCIÓN GENERAL

Bajo protesta de decir verdad declaramos que los Estados Financieros y sus notas son razonablemente correctos y son responsabilidad del emisor

PATRONATO DE MUSEOS DE SAN PEDRO

ESTADO DE FLUJOS DE EFECTIVO		
DEL 01 ENERO AL 30 DE SEPTIEMBRE DE 2019		
	2019	2018
Flujo de Efectivo de las Actividades de Operación		
Origen		
Productos de Tipo Corriente	11,202,564	4,845,251
Participaciones y Aportaciones		
Transferencias y Asignaciones	-	346,132,817
Otros Origenes de Operación		
Aplicación		
Servicios Personales	4,058,281	6,478,827
Materiales y Suministros	103,101	2,862,349
Servicios Generales	376,616	3,734,171
Participaciones y Aportaciones		
Convenios		
Flujos Netos de Efectivo por Actividades de Operación	6,664,566	337,902,722
Flujos de Efectivo de las Actividades de Inversión		
Origen		
Bienes Inmuebles, Infraestructura y Construcciones en Proceso	-	0
Bienes Muebles		
Otros Origenes de Inversion	103,363	248,716
Aplicación		
Bienes Inmuebles, Infraestructura, y Construcciones en Proceso		
Bienes Muebles	-	170,953
Otros Origenes de Inversion	-	33,754,527
Flujos Netos de Efectivo por Actividades de Inversión	103,363	-33,676,764
Flujo de Efectivo de las Actividades de Financiamiento		
Origen		
Endeudamiento Neto		
Otros Origenes de Financiamiento	-171,623,960	2,144,742
Disminución de Activos Financieros		
Aplicación		
Incremento de Activos Financieros	-	19,672,583
Servicios de la Deuda		
Otras aplicaciones de Financiamientos	-17,737,190	
Flujos Neto de Efectivo por Actividades de Financiamiento	- 153,886,770	-17,527,842
Incremento/Disminución Neta en el Efectivo y Equivalente al Efectivo	-	147,118,841
Efectivo y Equivalentes al Efectivo al Inicio del Ejercicio	286,698,116	0
Efectivo y Equivalentes al Efectivo al Final del Ejercicio	139,579,275	286,698,116


Lic. Aleyda Ortega Peza
Director General

PATRONATO DE MUSEOS DE SAN PEDRO
ESTADO DE ANALITICO DEL ACTIVO

Página 1 de 1
Fecha : 23/Oct/2019
Hora : 13:34:01

A Septiembre De 2019

	SALDO INICIAL	CARGOS DEL PERIODO	ABONOS DEL PERIODO	SALDO FINAL	VARACIÓN DEL PERIODO
ACTIVO					
ACTIVO CIRCULANTE					
Efectivo y Equivalentes	286,698,115.82	227,567,348.28	374,686,188.06	139,579,276.04	-147,118,839.78
Derechos a Recibir Efectivo o Equivalentes	12,096.98	0.00	12,096.98	0.00	-12,096.98
Derechos a Recibir Bienes o Servicios	19,660,486.48	2,790,920.73	22,361,797.21	89,610.00	-19,570,876.48
Inventarios	0.00	0.00	0.00	0.00	0.00
Almacenes	0.00	0.00	0.00	0.00	0.00
Estimación por Pérdida o Deterioro de Activos Circulantes	0.00	0.00	0.00	0.00	0.00
Otros Activos Circulantes	0.00	0.00	0.00	0.00	0.00
	306,370,699.28	230,358,269.01	397,060,082.25	139,668,886.04	-166,701,813.24
ACTIVO NO CIRCULANTE					
Inversiones Financieras a Largo Plazo	0.00	0.00	0.00	0.00	0.00
Derechos a Recibir Efectivo o Equivalentes a Largo Plazo	0.00	0.00	0.00	0.00	0.00
Bienes Inmuebles, Infraestructura y Construcciones en Proceso	33,754,527.21	0.00	0.00	33,754,527.21	0.00
Bienes Muebles	170,952.60	0.00	0.00	170,952.60	0.00
Activos Intangibles	0.00	0.00	0.00	0.00	0.00
Depreciación, Deterioro y Amortización Acumulada de Bienes	0.00	0.00	4,384.01	-4,384.01	-4,384.01
Activos Diferidos	0.00	0.00	0.00	0.00	0.00
Estimación por Pérdida o Deterioro de Activos no Circulantes	0.00	0.00	0.00	0.00	0.00
Otros Activos no Circulantes	0.00	0.00	0.00	0.00	0.00
	33,925,479.81	0.00	4,384.01	33,921,095.80	-4,384.01
TOTAL ACTIVO:	340,296,179.09	230,358,269.01	397,064,466.26	173,589,981.84	-166,706,197.25

LIC. ALEYDA ORTEGA PEZA
DIRECCIÓN GENERAL

"Bajo protesta de decir verdad declaramos que los Estados Financieros y sus notas, son razonablemente correctos y son responsabilidad del emisor"

PATRONATO DE MUSEOS DE SAN PEDRO
ESTADO ANALITICO DE LA DEUDA Y OTROS PASIVOS

A Septiembre De 2019

DENOMINACIÓN DE LAS DEUDAS	MONEDA DE CONTRATACIÓN	INSTITUCIÓN Ó PAIS ACREEDOR	SALDO INICIAL DEL PERIODO	SALDO FINAL DEL PERIODO
DEUDA PÚBLICA				
CORTO PLAZO				
Deuda Interna				
Instituciones de Crédito				
Títulos y Valores				
Arrendamientos Financieros				
Deuda Externa				
Organismos Financieros Internacionales				
Deuda Bilateral				
Títulos y Valores				
Arrendamientos Financieros				
Sub Total Corto Plazo:				
LARGO PLAZO				
Deuda Interna				
Instituciones de Crédito				
Títulos y Valores				
Arrendamientos Financieros				
Deuda Externa				
Organismos Financieros Internacionales				
Deuda Bilateral				
Títulos y Valores				
Arrendamientos Financieros				
Sub Total Largo Plazo:				
Otros Pasivos			2,144,742.31	311,056.22
Total Deuda y Otros Pasivos			2,144,742.31	311,056.22

LIC. ALEYDA ORTEGA PEZA
DIRECCIÓN GENERAL

"Bajo protesta de decir verdad declaramos que los Estados Financieros y sus notas, son razonablemente correctos y son responsabilidad del emisor"



III Estados presupuestarios

- Estado Analítico de Ingresos
- Estado Analítico de Egresos Clasificación Económica
- Estado Analítico de Egresos Clasificación Objeto del Gasto
- Estado Analítico de Egresos Clasificación Programática
- Estado Analítico de Egresos Clasificación Finalidad-Función
- Estado Analítico de Egresos Clasificación Administrativa

PATRONATO DE MUSEOS DE SAN PEDRO
ESTADO ANALITICO DE INGRESOS

De Enero a Septiembre Del 2019


Rubro de Ingresos	ESTIMADO 1	AMPLIACIONES / REDUCCIONES (+ -)	MODIFICADO 3=(1+2)	DEVENGADO 4	RECAUDADO 5	DIFERENCIA 6=(5-1)
Estado Analítico de Ingresos por Fuente de Financiamiento						
Ingresos del Poder Ejecutivo Federal o Estatal y de los Municipios	17,636,451.01	0.00	17,636,451.01	11,202,564.00	11,202,564.00	-6,433,887.01
Impuestos						
Cuotas y Aportaciones de Seguridad Social						
Contribuciones de Mejoras						
Derechos						
Productos 1	10,550,625.00		10,550,625.00	11,202,564.00	11,202,564.00	651,939.00
Aprovechamientos 2						
Participaciones, Aportaciones, Convenios, Incentivos Derivados de la Colaboración Fiscal y Fondos Distintos de Aportaciones	7,085,826.01		7,085,826.01	0.00	0.00	-7,085,826.01
Transferencias, Asignaciones, Subsidios y Subvenciones, y Pensiones y Jubilaciones						
Ingresos de los Entes Públicos de los Poderes Legislativo y Judicial, de los Organos Autonomos y del Sector Paraestatal o Paramunicipal, Asi como de las Empresas Productivas del Estado						
Cuotas y Aportaciones de Seguridad Social						
Productos 1						
Ingresos por venta de Bienes, Prestacion de Servicios y Otros Ingresos 3						
Transferencias, Asignaciones, Subsidios y Subvenciones, y Pensiones y Jubilaciones						
Ingresos Derivados de Financiamientos						
Ingresos Derivados de Financiamientos						
Total	17,636,451.01	0.00	17,636,451.01	11,202,564.00	11,202,564.00	-6,433,887.01

1 Incluye intereses que generan las cuentas bancarias de los entes públicos en productos.

2 Incluye donativos en efectivo del Poder Ejecutivo, entre otros aprovechamientos.

3 Se refiere a los ingresos propios obtenidos por los Poderes Legislativo y Judicial, los Órganos Autónomos y las entidades de la administración pública paraestatal y paramunicipal,

por sus actividades diversas no inherentes a su operación que generan recursos y que no sean ingresos por venta de bienes o prestación de servicios, tales como donativos en efectivo, entre otros.


LIC. ALEYDA ORTEGA PEZA
DIRECCION GENERAL

"Bajo protesta de decir verdad declaramos que los Estados Financieros y sus notas, son razonablemente correctos y son responsabilidad del emisor"

PATRONATO DE MUSEOS DE SAN PEDRO

ESTADO ANALITICO DEL EJECICIO DEL PRESUPUESTO DE EGRESOS
 CLASIFICACION ECONOMICA (por tipo de Gasto)
 De Enero a Septiembre Del 2019

CONCEPTO	APROBADO 1	AMPLIACIONES/ (REDUCCIONES) 2	EGRESO MODIFICADO 3=(1+2)	EGRESOS		SUB EJERCIDO 6=(3-4)
				DEVENGADO 4	PAGADO 5	
Gasto Corriente	224.758.624.00	0.00	224.758.624.00	4.537.997.00	4.537.997.00	220.220.627.00
Gasto de Capital	63,363,045.00	0.00	63,363,045.00	0.00	0.00	63,363,045.00
Amortizacion de la Deuda y Disminucion de Pensiones y Jubilaciones						
Participaciones						
TOTAL DEL GASTO	288,121,669.00	0.00	288,121,669.00	4,537,997.00	4,537,997.48	283,583,672.00


 LIC. ALEYDA ORTEGA PEZA
 DIRECCION GENERAL

"Bajo protesta de decir verdad declaramos que los Estados Financieros y sus notas, son razonablemente correctos y son responsabilidad del emisor"

ANEXO DE

PATRONATO DE MUSEOS DE SAN PEDRO
ESTADO ANALITICO DEL EJECICIO DEL PRESUPUESTO DE EGRESOS
CLASIFICACION POR OBJETO DEL GASTO(Capitulo y Concepto)
De Enero a Septiembre Del 2019

CONCEPTO	APROBADO 1	AMPLIACIONES/ (REDUCCIONES) 2	EGRESOS			
			EGRESO MODIFICADO 3=(1+2)	DEVENGADO 4	PAGADO 5	SUBEJERCIDO 6=(3-4)
SERVICIOS PERSONALES	10,489,932.00	0.00	10,489,932.00	4,058,281.18	4,058,281.18	6,431,650.82
REMUNERACIONES AL PERSONAL DE CARACTER PERMANENTE	8,000,000.00	0.00	8,000,000.00	663,283.06	663,283.06	7,336,716.94
REMUNERACIONES AL PERSONAL DE CARACTER TRANSITORIO	0.00	0.00	0.00	2,522,128.69	2,522,128.69	-2,522,128.69
REMUNERACIONES ADICIONALES Y ESPECIALES	376.377.00	0.00	376.377.00	20.301.86	20.301.86	356.075.14
SEGURIDAD SOCIAL	1.901.689.00	0.00	1.901.689.00	847.549.84	847.549.84	1.054.139.16
OTRAS PRESTACIONES SOCIALES Y ECONOMICAS	211.866.00	0.00	211.866.00	5.017.73	5.017.73	206.848.27
PREVISIONES	0.00	0.00	0.00	0.00	0.00	0.00
PAGO DE ESTIMULOS A SERVIDORES PUBLICOS	0.00	0.00	0.00	0.00	0.00	0.00
MATERIALES Y SUMINISTROS	222,000.00	0.00	222,000.00	103,100.65	103,100.65	118,899.35
MATERIALES DE ADMINISTRACION, EMISION DE DOCUMENTOS Y ARTICULOS OFICIALES	0.00	0.00	0.00	22.125.73	22.125.73	-22.125.73
ALIMENTOS Y UTENSILIOS	0.00	0.00	0.00	0.00	0.00	0.00
MATERIAS PRIMAS Y MATERIALES DE PRODUCCION Y COMERCIALIZACION	0.00	0.00	0.00	0.00	0.00	0.00
MATERIALES Y ARTICULOS DE CONSTRUCCION Y DE REPARACION	0.00	0.00	0.00	68.086.20	68.086.20	-68.086.20
PRODUCTOS QUIMICOS, FARMACEUTICOS Y DE LABORATORIO	0.00	0.00	0.00	0.00	0.00	0.00
COMBUSTIBLES, LUBRICANTES Y ADITIVOS	150.000.00	0.00	150.000.00	4.546.72	4.546.72	145.453.28
VESTUARIO, BLANCOS, PRENDAS DE PROTECCION Y ARTICULOS DEPORTIVOS	0.00	0.00	0.00	7.772.00	7.772.00	-7.772.00
MATERIALES Y SUMINISTROS PARA SEGURIDAD	0.00	0.00	0.00	0.00	0.00	0.00
HERRAMIENTAS, REFACCIONES Y ACCESORIOS MENORES	72.000.00	0.00	72.000.00	570.00	570.00	71.430.00
SERVICIOS GENERALES	214,046,691.00	0.00	214,046,691.00	376,615.65	376,615.65	213,670,075.35
SERVICIOS BASICOS	18.000.00	0.00	18.000.00	16.473.40	16.473.40	1.526.60
SERVICIOS DE ARRENDAMIENTO	32.500.00	0.00	32.500.00	39.656.78	39.656.78	-7.156.78
SERVICIOS PROFESIONALES, CIENTIFICOS, TECNICOS Y OTROS SERVICIOS	213.996.191.00	0.00	213.996.191.00	214.602.77	214.602.77	213.781.588.23
SERVICIOS FINANCIEROS, BANCARIOS Y COMERCIALES	0.00	0.00	0.00	7.619.87	7.619.87	-7.619.87
SERVICIOS DE INSTALACION, REPARACION, MANTENIMIENTO Y CONSERVACION	0.00	0.00	0.00	5.881.96	5.881.96	-5.881.96
SERVICIOS DE COMUNICACION SOCIAL Y PUBLICIDAD	0.00	0.00	0.00	0.00	0.00	0.00
SERVICIOS DE TRASLADO Y VIATICOS	0.00	0.00	0.00	0.00	0.00	0.00
SERVICIOS OFICIALES	0.00	0.00	0.00	0.00	0.00	0.00
OTROS SERVICIOS GENERALES	0.00	0.00	0.00	92.380.87	92.380.87	-92.380.87
TRANSFERENCIAS, ASIGNACIONES, SUBSIDIOS Y OTRAS	0.00	0.00	0.00	0.00	0.00	0.00
TRANSFERENCIAS INTERNAS Y ASIGNACIONES AL SECTOR PÚBLICO	0.00	0.00	0.00	0.00	0.00	0.00
TRANSFERENCIAS AL RESTO DEL SECTOR PÚBLICO	0.00	0.00	0.00	0.00	0.00	0.00
SUBSIDIOS Y SUBVENCIONES	0.00	0.00	0.00	0.00	0.00	0.00
AYUDAS SOCIALES	0.00	0.00	0.00	0.00	0.00	0.00
PENSIONES Y JUBILACIONES	0.00	0.00	0.00	0.00	0.00	0.00
TRANSFERENCIAS A FIDEICOMISOS, MANDATOS Y OTROS ANALOGOS	0.00	0.00	0.00	0.00	0.00	0.00
TRANSFERENCIAS A LA SEGURIDAD SOCIAL	0.00	0.00	0.00	0.00	0.00	0.00
DONATIVOS	0.00	0.00	0.00	0.00	0.00	0.00
TRANSFERENCIAS AL EXTERIOR	0.00	0.00	0.00	0.00	0.00	0.00
BIENES MUEBLES, INMUEBLES E INTANGIBLES	0.00	0.00	0.00	0.00	0.00	0.00
MOBILIARIO Y EQUIPO DE ADMINISTRACION	0.00	0.00	0.00	0.00	0.00	0.00
MOBILIARIO Y EQUIPO EDUCACIONAL Y RECREATIVO	0.00	0.00	0.00	0.00	0.00	0.00
EQUIPO E INSTRUMENTAL MEDICO Y DE LABORATORIO	0.00	0.00	0.00	0.00	0.00	0.00
VEHICULOS Y EQUIPO DE TRANSPORTE	0.00	0.00	0.00	0.00	0.00	0.00
EQUIPO DE DEFENSA Y SEGURIDAD	0.00	0.00	0.00	0.00	0.00	0.00
MAQUINARIA, OTROS EQUIPOS Y HERRAMIENTAS	0.00	0.00	0.00	0.00	0.00	0.00
ACTIVOS BIOLÓGICOS	0.00	0.00	0.00	0.00	0.00	0.00
BIENES INMUEBLES	0.00	0.00	0.00	0.00	0.00	0.00
ACTIVOS INTANGIBLES	0.00	0.00	0.00	0.00	0.00	0.00
INVERSION PÚBLICA	63,363,045.00	0.00	63,363,045.00	0.00	0.00	63,363,045.00
OBRA PÚBLICA EN BIENES DE DOMINIO PÚBLICO	0.00	0.00	0.00	0.00	0.00	0.00
OBRA PÚBLICA EN BIENES PROPIOS	63.363.045.00	0.00	63.363.045.00	0.00	0.00	63.363.045.00

PATRONATO DE

PATRONATO DE MUSEOS DE SAN PEDRO
ESTADO ANALITICO DEL EJECICIO DEL PRESUPUESTO DE EGRESOS
CLASIFICACION POR OBJETO DEL GASTO(Capitulo y Concepto)
De Enero a Septiembre Del 2019

CONCEPTO	APROBADO 1	AMPLIACIONES/ (REDUCCIONES) 2	EGRESO MODIFICADO 3=(1+2)	EGRESOS			
				DEVENGADO 4	PAGADO 5	SUBEJERCIDO 6=(3-4)	
PROYECTOS PRODUCTIVOS Y ACCIONES DE FOMENTO	0.00	0.00	0.00	0.00	0.00	0.00	0.00
INVERSIONES FINANCIERAS Y OTRAS PROVISIONES	0.00	0.00	0.00	0.00	0.00	0.00	0.00
INVERSIONES PARA EL FOMENTO DE ACTIVIDADES PRODUCTIVAS	0.00	0.00	0.00	0.00	0.00	0.00	0.00
ACCIONES Y PARTICIPACIONES DE CAPITAL	0.00	0.00	0.00	0.00	0.00	0.00	0.00
COMPRA DE TITULOS Y VALORES	0.00	0.00	0.00	0.00	0.00	0.00	0.00
CONCESION DE PRSTAMOS	0.00	0.00	0.00	0.00	0.00	0.00	0.00
INVERSIONES EN FIDEICOMISOS, MANDATOS Y OTROS ANALOGOS	0.00	0.00	0.00	0.00	0.00	0.00	0.00
OTRAS INVERSIONES FINANCIERAS	0.00	0.00	0.00	0.00	0.00	0.00	0.00
PROVISIONES PARA CONTINGENCIAS Y OTRAS EROGACIONES ESPECIALES	0.00	0.00	0.00	0.00	0.00	0.00	0.00
PARTICIPACIONES Y APORTACIONES	0.00	0.00	0.00	0.00	0.00	0.00	0.00
PARTICIPACIONES	0.00	0.00	0.00	0.00	0.00	0.00	0.00
APORTACIONES	0.00	0.00	0.00	0.00	0.00	0.00	0.00
CONVENIOS	0.00	0.00	0.00	0.00	0.00	0.00	0.00
DEUDA PÚBLICA	0.00	0.00	0.00	0.00	0.00	0.00	0.00
AMORTIZACION DE LA DEUDA PÚBLICA	0.00	0.00	0.00	0.00	0.00	0.00	0.00
INTERESES DE LA DEUDA PÚBLICA	0.00	0.00	0.00	0.00	0.00	0.00	0.00
COMISIONES DE LA DEUDA PÚBLICA	0.00	0.00	0.00	0.00	0.00	0.00	0.00
GASTOS DE LA DEUDA PÚBLICA	0.00	0.00	0.00	0.00	0.00	0.00	0.00
COSTO POR COBERTURAS	0.00	0.00	0.00	0.00	0.00	0.00	0.00
APOYOS FINANCIEROS	0.00	0.00	0.00	0.00	0.00	0.00	0.00
ADEUDOS DE EJERCICIOS FISCALES ANTERIORES (ADEFAS)	0.00	0.00	0.00	0.00	0.00	0.00	0.00
TOTAL DEL GASTO	288,121,668.00	0.00	288,121,668.00	4,537,997.48	4,537,997.48	283,583,670.52	

LIC. ALEYDA ORTEGA PEZA
DIRECCIÓN GENERAL

"Bajo protesta de decir verdad declaramos que los Estados Financieros y sus notas, son razonablemente correctos y son responsabilidad del emisor"

PATRONATO DE MUSEOS DE SAN PEDRO
GASTO POR CATEGORIA PROGRAMATICA
De Enero a Septiembre del 2019

CONCEPTO	APROBADO 1	AMPLIACIONES/ (REDUCCIONES) 2	EGRESO MODIFICADO 3=(1+2)	EGRESOS		
				DEVENGADO 4	PAGADO 5	SUBEJERCIDO 6=(3-4)
Programas						
Subsidios: Sector Social y Privado o Entidades Federativas y Municipios						
Sujetos o Reglas de Operación						
Otros Gastos y Partidas Extraordinarias						
Desempeño de las Funciones	288,121,668.00	0.00	288,121,668.00	4,537,997.48	4,537,997.48	283,583,670.52
Prestación de Servicios Públicos	288,121,668.00	0.00	288,121,668.00	4,537,997.48	4,537,997.48	283,583,670.52
Provisión de Bienes Públicos						
Planeación, seguimiento y evaluación políticas públicas						
Promoción y fomento						
Regulación y supervisión						
Funciones de las Fuerzas Armadas (Únicamente Gobierno Federal)						
Específicos						
Proyectos de Inversión						
Administrativos y de Apoyo						
Apoyo al proceso presupuestario y para						
Apoyo a la función pública y al mejoramiento de la gestión						
Operaciones ajenas						
Compromisos						
Obligaciones de cumplimiento de resolución Juridiccional						
Desastres Naturales						
Obligaciones						
Pensiones y Jubilaciones						
Aportaciones a la Seguridad Social						
Aportaciones a los Fondos de Estabilización						
Aportaciones a Fondos de						
Programas de Gasto Federalizado (Gobierno Federal)						
Gasto Federalizado						
Participaciones a entidades federativas y						
Costo financiero, deuda o apoyo a deudores y ahorradores de la banca						
Adeudos de ejercicios fiscales anteriores						
Total del Gasto	288,121,668.00	0.00	288,121,668.00	4,537,997.48	4,537,997.48	283,583,670.52


 LIC. ALEYDA ORTEGA PEZA
 DIRECCION GENERAL

"Bajo protesta de decir verdad declaramos que los Estados Financieros y sus notas, son razonablemente correctos y son responsabilidad del emisor"

PATRONATO DE MUSEOS DE SAN PEDRO

ESTADO ANALITICO DEL EJERCICIO DEL PRESUPUESTO DE EGRESOS-
CLASIFICACION FUNCIONAL(FINALIDAD Y FUNCION)
De Enero a Septiembre Del 2019

Fecha : 17-oct-19
Hora : 11:11:33 a. m.

CONCEPTO	APROBADO 1	AMPLIACIONES/ (REDUCCIONES) 2	EGRESO MODIFICADO 3=(1+2)	DEVENGADO 4	PAGADO 5	SUBEJERCIDO 6=(3-4)
Gobierno						
Legislación						
Justicia						
Coordinación de la Política de Gobierno						
Relaciones Exteriores						
Asuntos Financieros y Hacendarios						
Seguridad Nacional						
Asuntos de Orden Público y Seguridad Interior						
Otros Servicios Generales						
Desarrollo Social	288,121,668.00	0.00	288,121,668.00	4,537,997.48	4,537,997.48	283,583,670.52
Protección Ambiental						
Vivienda y Servicios a la Comunidad						
Salud						
Recreación Cultural y otras Manifestaciones Sociales	288,121,668.00	0.00	288,121,668.00	4,537,997.48	4,537,997.48	283,583,670.52
Educación						
Protección Social						
Otros Asuntos Sociales						
Desarrollo Económico						
Asuntos Económicos, Comerciales y Laborales en General						
Agropecuaria, Silvicultura, Pesca y Caza						
Combustibles y Energía						
Minería, Manufacturas y Construcción						
Transporte						
Comunicaciones						
Turismo						
Ciencia, Tecnología e Innovación						
Otras						
Otras no Clasificadas en Funciones Anteriores						
Transacciones de la Deuda Pública/ Costo Financiero de la Deuda						
Transferencias, Participaciones y Aportaciones entre Diferentes Niveles y Ordenes de Gobierno						
Saneamiento del Sistema Financiero						
Adeudos de Ejercicios Fiscales Anteriores						
Total del Gasto	288,121,668.00	0.00	288,121,668.00	4,537,997.48		0.00 283,583,670.52


 LIC. ALEYDA ORTEGA PEZA
 DIRECCION GENERAL

PATRONATO DE MUSEOS DE SAN PEDRO

Página 1 de 1
 Fecha : 17/Oct/2019
 Hora : 10:51:41 p. m.

ESTADO ANALITICO DEL EJERCICIO DEL PRESUPUESTO DE EGRESOS
 CLASIFICACION ADMINISTRATIVA

De Enero a Septiembre Del 2019

CONCEPTO	APROBADO 1	AMPLIACIONES/ (REDUCCIONES) 2	EGRESO MODIFICADO 3=(1+2)	DEVENGADO 4	EGRESOS PAGADO 5	SUBEJERCIDO 6=(3-4)
PATRONATO DE MUSEOS DE SAN PEDRO	288.121.668.00	0.00	288.121.668.00	4.537.997.48	4.537.997.48	283.583.670.52
TOTAL DE GASTO	288.121.668.00	0.00	288.121.668.00	4.537.997.48	4.537.997.48	283.583.670.52

Gobierno (Federal/Estatal/Municipal) de PATRONATO DE MUSEOS DE SAN PEDRO
 Estado Analítico del Ejercicio del Presupuesto de Egresos
 Clasificación Administrativa
 De Enero a Septiembre Del 2019

CONCEPTO	APROBADO 1	AMPLIACIONES/ (REDUCCIONES) 2	EGRESO MODIFICADO 3=(1+2)	DEVENGADO 4	EGRESOS PAGADO 5	SUBEJERCIDO 6=(3-4)
Poder Ejecutivo						
Poder Legislativo						
Poder Judicial						
Órganos Autónomos						
TOTAL DE GASTO						

Sector Paraestatal del Gobierno (Federal/Estatal/Municipal) de PATRONATO DE MUSEOS DE SAN PEDRO
 Estado Analítico del Ejercicio del Presupuesto de Egresos
 Clasificación Administrativa
 De Enero a Septiembre Del 2019

CONCEPTO	APROBADO 1	AMPLIACIONES/ (REDUCCIONES) 2	EGRESO MODIFICADO 3=(1+2)	DEVENGADO 4	EGRESOS PAGADO 5	SUBEJERCIDO 6=(3-4)
Entidades Paraestatales y Fideicomisos No Empresariales y No Financieros						
Instituciones Públicas de la Seguridad Social						
Entidades Paraestatales Empresariales No Financieras con Participación Estatal Mayoritaria						
Fideicomisos Empresariales No Financieros con Participación Estatal Mayoritaria						
Entidades Paraestatales Empresariales Financieras Monetarias con Participación Estatal Mayoritaria						
Entidades Paraestatales Empresariales Financieras No Monetarias con Participación Estatal Mayoritaria						
Fideicomisos Financieros Públicos con Participación Estatal Mayoritaria						
TOTAL DE GASTO						


 LIC. ALEYDA ORTEGA PEZA
 DIRECCIÓN GENERAL

"Bajo protesta de decir verdad declaramos que los Estados Financieros y sus notas, son razonablemente correctos y son responsabilidad del emisor"



IV Formatos Ley de Disciplina Financiera

1. Estado de Situación Financiera Detallado
2. Estado Analítico de la Deuda y Otros Pasivos
3. Informe Analítico de Obligaciones Diferentes de Financiamiento
4. Balance Presupuestario
5. Estado Analítico de Ingresos Detallado
- 6
 - a) Estado Analítico de Egresos por Objeto del Gasto
 - b) Estado Analítico de Egresos Clasificación Administrativa
 - c) Estado Analítico de Egresos Clasificación Finalidad-Función
 - d) Estado Analítico Egresos Clasificación Servicios Personales

PATRONATO DE MUSEOS DE SAN PEDRO

ESTADO DE SITUACIÓN FINANCIERA DETALLADO - LDF

De Enero a Septiembre Del 2019

ACTIVO	2019	2018	PASIVO	2019	2018
Activo Circulante			Pasivo Circulante		
a. Efectivo y Equivalentes (a=a1+a2+a3+a4+a5+a6+a7)	139,579,276.04	0.00	a. Cuentas por Pagar a Corto Plazo (a=a1+a2+a3+a4+a5+a6+a7+a8+a9)	311,056.22	0.00
a1) Efectivo	3,433.93	0.00	a1) Servicios Personales por Pagar a Corto Plazo	22,822.64	0.00
a2) Bancos/Tesorería	98,489.48	0.00	a2) Proveedores por Pagar a Corto Plazo	0.00	0.00
a3) Bancos/Dependencias y Otros	0.00	0.00	a3) Contratistas por Obras Públicas por Pagar a Corto Plazo	0.00	0.00
a4) Inversiones Temporales (Hasta 3 meses)	139,477,352.63	0.00	a4) Participaciones y Aportaciones por Pagar a Corto Plazo	0.00	0.00
a5) Fondos con Afectación Específica	0.00	0.00	a5) Transferencias Otorgadas por Pagar a Corto Plazo	0.00	0.00
a6) Depósitos de Fondos de Terceros en Garantía y/o Administración	0.00	0.00	a6) Intereses, Comisiones y Otros Gastos de la Deuda Pública por Pagar a Corto Plazo	0.00	0.00
a7) Otros Efectivos y Equivalentes	0.00	0.00	a7) Retenciones y Contribuciones por Pagar a Corto Plazo	288,233.58	0.00
b. Derechos a Recibir Efectivo o Equivalentes (b=b1+b2+b3+b4+b5+b6+b7)	0.00	0	a8) Devoluciones de la Ley de Ingresos por Pagar a Corto Plazo	0.00	0.00
b1) Inversiones Financieras de Corto Plazo	0.00	0.00	a9) Otras Cuentas por Pagar a Corto Plazo	0.00	0.00
b2) Cuentas por Cobrar a Corto Plazo	0.00	0.00	b. Documentos por Pagar a Corto Plazo (b=b1+b2+b3)	0.00	0.00
b3) Deudores Diversos por Cobrar a Corto Plazo	0.00	0.00	b1) Documentos Comerciales por Pagar a Corto Plazo	0.00	0.00
b4) Ingresos por Recuperar a Corto Plazo	0.00	0.00	b2) Documentos con Contratistas por Obras Públicas por Pagar a Corto Plazo	0.00	0.00
b5) Deudores por Anticipos de la Tesorería a Corto Plazo	0.00	0.00	b3) Otros Documentos por Pagar a Corto Plazo	0.00	0.00
b6) Préstamos Otorgados a Corto Plazo	0.00	0.00	c. Porción a Corto Plazo de la Deuda Pública a Largo Plazo (c=c1+c2)	0.00	0.00
b7) Otros Derechos a Recibir Efectivo o Equivalentes a Corto Plazo	0.00	0.00	c1) Porción a Corto Plazo de la Deuda Pública	0.00	0.00
c. Derechos a Recibir Bienes o Servicios (c=c1+c2+c3+c4+c5)	89610.00	0	c2) Porción a Corto Plazo de Arrendamiento Financiero	0.00	0.00
c1) Anticipo a Proveedores por Adquisición de Bienes y Prestación de Servicios a Corto Plazo	0.00	0.00	d. Títulos y Valores a Corto Plazo	0.00	0.00
c2) Anticipo a Proveedores por Adquisición de Bienes Inmuebles y Muebles a Corto Plazo	0.00	0.00	e. Pasivos Diferidos a Corto Plazo (e=e1+e2+e3)	0.00	0.00
c3) Anticipo a Proveedores por Adquisición de Bienes Intangibles a Corto Plazo	0.00	0.00	e1) Ingresos Cobrados por Adelantado a Corto Plazo	0.00	0.00
c4) Anticipo a Contratistas por Obras Públicas a Corto Plazo	89,610.00	0.00	e2) Intereses Cobrados por Adelantado a Corto Plazo	0.00	0.00
c5) Otros Derechos a Recibir Bienes o Servicios a Corto Plazo	0.00	0.00	e3) Otros Pasivos Diferidos a Corto Plazo	0.00	0.00
d. Inventarios (d=d1+d2+d3+d4+d5)	0	0	f. Fondos y Bienes de Terceros en Garantía y/o Administración a Corto Plazo	0.00	0.00
d1) Inventario de Mercancías para Venta	0.00	0.00	f1) Fondos en Garantía a Corto Plazo	0.00	0.00
d2) Inventario de Mercancías Terminadas	0.00	0.00	f2) Fondos en Administración a Corto Plazo	0.00	0.00
d3) Inventario de Mercancías en Proceso de Elaboración	0.00	0.00	f3) Fondos Contingentes a Corto Plazo	0.00	0.00
d4) Inventario de Materias Primas, Materiales y Suministros para Producción	0.00	0.00	f4) Fondos de Fideicomisos, Mandatos y Contratos Análogos a Corto Plazo	0.00	0.00
d5) Bienes en Tránsito	0.00	0.00	f5) Otros Fondos de Terceros en Garantía y/o Administración a Corto Plazo	0.00	0.00
e. Almacenes	0.00	0.00	f6) Valores y Bienes en Garantía a Corto Plazo	0.00	0.00
f. Estimación por Pérdida o Deterioro de Activos Circulantes (f=f1+f2)	0	0	g. Provisiones a Corto Plazo (g=g1+g2+g3)	0.00	0.00
f1) Estimaciones para Cuentas Incobrables por Derechos a Recibir Efectivo o Equivalentes	0.00	0.00			
f2) Estimación por Deterioro de Inventarios	0.00	0.00			
g. Otros Activos Circulantes (g=g1+g2+g3+g4)	0	0			
g1) Valores en Garantía	0.00	0.00			
g2) Bienes en Garantía (excluye depósitos de fondos)	0.00	0.00			
g3) Bienes Derivados de Embargos, Decomisos, Aseguramientos y Dación en Pago	0.00	0.00			
g4) Adquisición con Fondos de Terceros	0.00	0.00			
IA. Total de Activos Circulantes (IA = a + b + c + d + e + f + g)	139,668,886.04	0.00			

PATRONATO DE MUSEOS DE SAN PEDRO

Página 1 de 2
 Fecha : 23/Oct/2019
 Hora : 13:56:36

ESTADO DE SITUACIÓN FINANCIERA DETALLADO - LDF

De Enero a Septiembre Del 2019

a. Inversiones Financieras a Largo Plazo	0.00	0.00	Juicios a Corto Plazo		
b. Derechos a Recibir Efectivo o Equivalentes a Largo Plazo	0.00	0.00	g2) Provisión para Contingencias a Corto Plazo	0.00	0.00
c. Bienes Inmuebles, Infraestructura y Construcciones en Proceso	33,754,527.21	0.00	g3) Otras Provisiones a Corto Plazo	0.00	0.00
d. Bienes Muebles	170,952.60	0.00	h. Otros Pasivos a Corto Plazo (h=h1+h2+h3)	0.00	0
e. Activos Intangibles	0.00	0.00	h1) Ingresos por Clasificar	0.00	0.00
f. Depreciación, Deterioro y Amortización Acumulada de Bienes	-4,384.01	0.00	h2) Recaudación por Participar	0.00	0.00
g. Activos Diferidos	0.00	0.00	h3) Otros Pasivos Circulantes	0.00	0.00
h. Estimación por Pérdida o Deterioro de Activos no Circulantes	0.00	0.00	IIA. Total de Pasivos Circulantes (IIA = a + b + c + d + e + f + g + h)	311,056.22	0.00
i. Otros Activos no Circulantes	0.00	0.00	Pasivo No Circulante		
IB. Total de Activos No Circulantes (IB = a + b + c + d + e + f + g + h + i)	33,921,095.80	0.00	a. Cuentas por Pagar a Largo Plazo	0.00	0.00
I. Total del Activo (I = IA + IB)	173,589,981.84	0.00	b. Documentos por Pagar a Largo Plazo	0.00	0.00
			c. Deuda Pública a Largo Plazo	0.00	0.00
			d. Pasivos Diferidos a Largo Plazo	0.00	0.00
			e. Fondos y Bienes de Terceros en Garantía y/o en Administración a	0.00	0.00
			f. Provisiones a Largo Plazo	0.00	0.00
			IIB. Total de Pasivos No Circulantes (IIB = a + b + c + d + e + f)	0.00	0.00
			II. Total del Pasivo (II = IIA + IIB)	311,056.22	0.00
			HACIENDA PÚBLICA/PATRIMONIO		
			IIIA. Hacienda Pública/Patrimonio Contribuido (IIIA = a + b + c)	348,714.80	0.00
			a. Aportaciones	348,714.80	0.00
			b. Donaciones de Capital	0.00	0.00
			c. Actualización de la Hacienda Pública/Patrimonio	0.00	0.00
			IIIB. Hacienda Pública/Patrimonio Generado (IIIB = a + b + c + d + e)	172,930,210.82	0.00
			a. Resultados del Ejercicio (Ahorro/Desahorro)	6,660,182.07	0.00
			b. Resultados de Ejercicios Anteriores	166,270,028.75	0.00
			c. Revalúos	0.00	0.00
			d. Reservas	0.00	0.00
			e. Rectificaciones de Resultados de Ejercicios Anteriores	0.00	0.00
			IIIC. Exceso o Insuficiencia en la Actualización de la Hacienda Pública/Patrimonio (IIIC=a+b)	0.00	0.00
			a. Resultado por Posición Monetaria	0.00	0.00
			b. Resultado por Tenencia de Activos no	0.00	0.00
			III. Total Hacienda Pública/Patrimonio (III = IIIA + IIIB + IIIC)	173,278,925.62	0.00
			IV. Total del Pasivo y Hacienda Pública/Patrimonio (IV = II + III)	173,589,981.84	0.00

PATRONATO DE MUSEOS DE SAN PEDRO
 INFORME ANALITICO DE LA DEUDA PUBLICA Y OTROS PASIVOS - LDF

Página 1 de 1
 Fecha : 23/Oct/2019
 Hora : 14:00:14

De Enero a Septiembre Del 2019

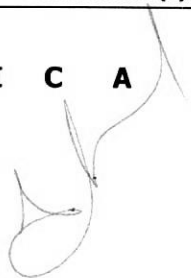
Denominación de la Deuda Pública y Otros Pasivos (c)	Saldo al 31 de diciembre de 2019	Disposiciones del Periodo (e)	Amortizaciones del Periodo (f)	Revaluaciones, Reclasificaciones y Otros Ajustes (g)	Saldo Final del Periodo (h) h=d+e-f+g	Pago de Intereses del Periodo (i)	Pago de Comisiones y demás costos asociados durante el Periodo (j)
1. Deuda Pública (1=A+B)							
A. Corto Plazo (A=a1+a2+a3)							
a1) Instituciones de Crédito							
a2) Títulos y Valores							
a3) Arrendamientos Financieros							
B. Largo Plazo (B=b1+b2+b3)							
b1) Instituciones de Crédito							
b2) Títulos y Valores							
b3) Arrendamientos Financieros							
2. Otros Pasivos	1,267,276.26				311,056.22		
3. Total de la Deuda Pública y Otros Pasivos (3=1+2)	1,267,276.26				311,056.22		
4. Deuda Contingente 1 (informativo)							
A. Deuda Contingente 1							
B. Deuda Contingente 2							
C. Deuda Contingente XX							
5. Valor de Instrumentos Bono Cupón Cero 2 (Informativo)							
A. Instrumento Bono Cupón Cero 1							
B. Instrumento Bono Cupón Cero 2							
C. Instrumento Bono Cupón Cero XX							

Obligaciones a Corto Plazo (k)	Monto Contratado (l)	Plazo Pactado (m)	Tasa de Interés (n)	Comisiones y Costos Relacionados (o)	Tasa Efectiva (p)
--------------------------------	----------------------	-------------------	---------------------	--------------------------------------	-------------------

6. Obligaciones a Corto Plazo (Informativo)

- A. Crédito 1
- B. Crédito 2
- C. Crédito XX

N O A P L I C A



PATRONATO DE MUSEOS DE SAN PEDRO
INFORME ANALITICO DE OBLIGACIONES DIFERENTES DE FINANCIAMENTOS - LDF

Página 1 de 1
 Fecha : 23/Oct/2019
 Hora : 14:07:11

De Enero a Septiembre Del 2019

Denominación de las Obligaciones Diferentes de Financiamiento (c)	Fecha del Contrato (d)	Fecha de inicio de operación del proyecto (e)	Fecha de vencimiento (f)	Monto de la inversión pactado (g)	Plazo pactado (h)	Monto promedio mensual del pago de la contraprestación (i)	Monto promedio mensual del pago de la contraprestación correspondiente al pago de inversión (j)	Monto pagado de la inversión a Septiembre del 2019	Monto pagado de la inversión actualizado a Septiembre del 2019	Saldo pendiente por pagar de la inversión a Septiembre del 2019 (m = g - l)
---	------------------------	---	--------------------------	-----------------------------------	-------------------	--	---	--	--	---

A. Asociaciones Público Privadas (APP's)
(A=a+b+c+d)

- a) APP 1
- b) APP 2
- c) APP 3
- d) APP XX

B. Otros Instrumentos (B=a+b+c+d)

- a) Otro Instrumento 1
- b) Otro Instrumento 2
- c) Otro Instrumento 3
- d) Otro Instrumento XX

N O A P L I C A

C. Total de Obligaciones Diferentes de Financiamiento (C=A+B)



PATRONATO DE MUSEOS DE SAN PEDRO
Fomrato 04 Balance Presupuestario - Ley de Disciplina Financiera
Informe del Período 01 enero al 30 de septiembre de 2019

Concepto	Estimado/ Aprobado	Devengado	Recaudado/ Pagado
A. Ingresos Totales (A = A1+A2+A3)	17,636,451	11,202,564	11,202,564
A1. Ingresos de Libre Disposición	17,636,451	11,202,564	11,202,564
A2. Transferencias Federales Etiquetadas	-	-	-
A3. Financiamiento Neto	-	-	-
B. Egresos Presupuestarios¹ (B = B1+B2)	288,121,668	4,537,997	4,537,997
B1. Gasto No Etiquetado (sin incluir Amortización de la Deuda Pública)	288,121,668	4,537,997	4,537,997
B2. Gasto Etiquetado (sin incluir Amortización de la Deuda Pública)	-	-	-
C. Remanentes del Ejercicio Anterior (C = C1 + C2)	286,698,116	-	-
C1. Remanentes de Ingresos de Libre Disposición aplicados en el periodo	286,698,116	-	-
C2. Remanentes de Transferencias Federales Etiquetadas aplicados en el periodo	-	-	-
I. Balance Presupuestario (I = A - B + C)	16,212,899	6,664,567	6,664,567
II. Balance Presupuestario sin Financiamiento Neto (II = I - A3)	16,212,899	6,664,567	6,664,567
III. Balance Presupuestario sin Financiamiento Neto y sin Remanentes del Ejercicio Anterior (III= II - C)	270,485,217	6,664,567	6,664,567
Concepto	Aprobado	Devengado	Pagado
E. Intereses, Comisiones y Gastos de la Deuda (E = E1+E2)	-	-	-
E1. Intereses, Comisiones y Gastos de la Deuda con Gasto No Etiquetado	-	-	-
E2. Intereses, Comisiones y Gastos de la Deuda con Gasto Etiquetado	-	-	-
IV. Balance Primario (IV = III + E)	270,485,217	6,664,567	6,664,567
Concepto	Estimado/ Aprobado	Devengado	Recaudado/ Pagado
F. Financiamiento (F = F1 + F2)	-	-	-
F1. Financiamiento con Fuente de Pago de Ingresos de Libre Disposición	-	-	-
F2. Financiamiento con Fuente de Pago de Transferencias Federales Etiquetadas	-	-	-
G. Amortización de la Deuda (G = G1 + G2)	-	-	-
G1. Amortización de la Deuda Pública con Gasto No Etiquetado	-	-	-
G2. Amortización de la Deuda Pública con Gasto Etiquetado	-	-	-
A3. Financiamiento Neto (A3 = F - G)	-	-	-
Concepto	Estimado/ Aprobado	Devengado	Recaudado/ Pagado
A1. Ingresos de Libre Disposición	17,636,451	11,202,564	11,202,564
A3.1 Financiamiento Neto con Fuente de Pago de Ingresos de Libre Disposición (A3.1 = F1 - G1)	-	-	-
F1. Financiamiento con Fuente de Pago de Ingresos de Libre Disposición	-	-	-
G1. Amortización de la Deuda Pública con Gasto No Etiquetado	-	-	-
B1. Gasto No Etiquetado (sin incluir Amortización de la Deuda Pública)	288,121,668	4,537,997	4,537,997
C1. Remanentes de Ingresos de Libre Disposición aplicados en el periodo	286,698,116	-	-
V. Balance Presupuestario de Recursos Disponibles (V = A1 + A3.1 - B1 + C1)	16,212,899	6,664,567	6,664,567
VI. Balance Presupuestario de Recursos Disponibles sin Financiamiento Neto (VI = V - A3.1)	16,212,899	6,664,567	6,664,567
Concepto	Estimado/ Aprobado	Devengado	Recaudado/ Pagado
A2. Transferencias Federales Etiquetadas	-	-	-
A3.2 Financiamiento Neto con Fuente de Pago de Transferencias Federales Etiquetadas (A3.2 = F2 - G2)	-	-	-
F2. Financiamiento con Fuente de Pago de Transferencias Federales Etiquetadas	-	-	-
G2. Amortización de la Deuda Pública con Gasto Etiquetado	-	-	-
B2. Gasto Etiquetado (sin incluir Amortización de la Deuda Pública)	-	-	-
C2. Remanentes de Transferencias Federales Etiquetadas aplicados en el periodo	-	-	-
VII. Balance Presupuestario de Recursos Etiquetados (VII = A2 + A3.2 - B2 + C2)	-	-	-
VIII. Balance Presupuestario de Recursos Etiquetados sin Financiamiento Neto (VIII = VII - A3.2)	-	-	-

PATRONATO DE MUSEOS DE SAN PEDRO
Formato 05 Estado Analítico de Ingresos Detallado - LEY DE DISCIPLINA FINANCIERA

Informe del Período 01 enero al 30 septiembre de 2019

Concepto	Ingreso					Diferencia
	Estimado	Ampliaciones/ (Reducciones)	Modificado	Devengado	Recaudado	
Ingresos de Libre Disposición						
A. Impuestos	-	-	-	-	-	-
B. Cuotas y Aportaciones de Seguridad Social	-	-	-	-	-	-
C. Contribuciones de Mejoras	-	-	-	-	-	-
D. Derechos	-	-	-	-	-	-
E. Productos	10,550,625	-	10,550,625	11,202,564	11,202,564	651,939
F. Aprovechamientos	-	-	-	-	-	-
G. Ingresos por Ventas de Bienes y Servicios	-	-	-	-	-	-
H. Participaciones	7,085,826	-	7,085,826	-	-	7,085,826
I. Incentivos Derivados de la Colaboración Fiscal (I=I1+I2+I3+I4+I5)	-	-	-	-	-	-
J. Transferencias	-	-	-	-	-	-
K. Convenios	-	-	-	-	-	-
k1) Otros Convenios y Subsidios	-	-	-	-	-	-
L. Otros Ingresos de Libre Disposición (L=I1+I2)	-	-	-	-	-	-
l1) Participaciones en Ingresos Locales	-	-	-	-	-	-
l2) Otros Ingresos de Libre Disposición	-	-	-	-	-	-
I. Total de Ingresos de Libre Disposición (I=A+B+C+D+E+F+G+H+I+J+K+L)	17,636,451	-	17,636,451	11,202,564	11,202,564	6,433,887
Ingresos Excedentes de Ingresos de Libre Disposición						
Transferencias Federales Etiquetadas						
A. Aportaciones (A=a1+a2+a3+a4+a5+a6+a7+a8)	-	-	-	-	-	-
a1) Fondo de Aportaciones para la Nómina Educativa y Gasto Operativo	-	-	-	-	-	-
a2) Fondo de Aportaciones para los Servicios de Salud	-	-	-	-	-	-
a3) Fondo de Aportaciones para la Infraestructura Social	-	-	-	-	-	-
a4) Fondo de Aportaciones para el Fortalecimiento de los Municipios y de las Demarcaciones Territoriales del Distrito Federal	-	-	-	-	-	-
a5) Fondo de Aportaciones Múltiples	-	-	-	-	-	-
a6) Fondo de Aportaciones para la Educación Tecnológica y de Adultos	-	-	-	-	-	-
a7) Fondo de Aportaciones para la Seguridad Pública de los Estados y del Distrito Federal	-	-	-	-	-	-
a8) Fondo de Aportaciones para el Fortalecimiento de las Entidades Federativas	-	-	-	-	-	-
B. Convenios (B=b1+b2+b3+b4)	-	-	-	-	-	-
b1) Convenios de Protección Social en Salud	-	-	-	-	-	-
b2) Convenios de Descentralización	-	-	-	-	-	-
b3) Convenios de Reasignación	-	-	-	-	-	-
b4) Otros Convenios y Subsidios	-	-	-	-	-	-
C. Fondos Distintos de Aportaciones (C=c1+c2)	-	-	-	-	-	-
c1) Fondo para Entidades Federativas y Municipios Productores de Hidrocarburos	-	-	-	-	-	-
c2) Fondo Minero	-	-	-	-	-	-
D. Transferencias, Subsidios y Subvenciones, y Pensiones y Jubilaciones	-	-	-	-	-	-
E. Otras Transferencias Federales Etiquetadas	-	-	-	-	-	-
II. Total de Transferencias Federales Etiquetadas (II = A + B + C + D + E)	-	-	-	-	-	-
III. Ingresos Derivados de Financiamientos (III = A)	-	-	-	-	-	-
A. Ingresos Derivados de Financiamientos	-	-	-	-	-	-
IV. Total de Ingresos (IV = I + II + III)	17,636,451	-	17,636,451	11,202,564	11,202,564	6,433,887

PATRÓNATO DE

PATRÓNATO DE MUSEOS DE SAN PEDRO

FORMATO 06 a) ESTADO ANALÍTICO DEL EJECICIO DEL PRESUPUESTO DE EGRESOS- LEY DE DISCIPLINA FINANCIERA

CLASIFICACION POR OBJETO DEL GASTO(Capítulo y Concepto)

De Enero a Septiembre Del 2019

CONCEPTO	APROBADO 1	AMPLIACIONES/ (REDUCCIONES) 2	EGRESO MODIFICADO 3=(1+2)	EGRESOS		
				DEVENGADO 4	PAGADO 5	SUBEJERCIDO 6=(3-4)
BIENES INMUEBLES	0.00	0.00	0.00	0.00	0.00	0.00
ACTIVOS INTANGIBLES	0.00	0.00	0.00	0.00	0.00	0.00
INVERSION PÚBLICA	63,363,045.00	0.00	63,363,045.00	0.00	0.00	63,363,045.00
OBRA PÚBLICA EN BIENES DE DOMINIO PÚBLICO	0.00	0.00	0.00	0.00	0.00	0.00
OBRA PÚBLICA EN BIENES PROPIOS	63.363.045.00	0.00	63.363.045.00	0.00	0.00	63.363.045.00
PROYECTOS PRODUCTIVOS Y ACCIONES DE FOMENTO	0.00	0.00	0.00	0.00	0.00	0.00
INVERSIONES FINANCIERAS Y OTRAS PROVISIONES	0.00	0.00	0.00	0.00	0.00	0.00
INVERSIONES PARA EL FOMENTO DE ACTIVIDADES PRODUCTIVAS	0.00	0.00	0.00	0.00	0.00	0.00
ACCIONES Y PARTICIPACIONES DE CAPITAL	0.00	0.00	0.00	0.00	0.00	0.00
COMPRA DE TITULOS Y VALORES	0.00	0.00	0.00	0.00	0.00	0.00
CONCESION DE PRSTAMOS	0.00	0.00	0.00	0.00	0.00	0.00
INVERSIONES EN FIDEICOMISOS, MANDATOS Y OTROS ANALOGOS	0.00	0.00	0.00	0.00	0.00	0.00
OTRAS INVERSIONES FINANCIERAS	0.00	0.00	0.00	0.00	0.00	0.00
PROVISIONES PARA CONTINGENCIAS Y OTRAS EROGACIONES ESPECIALES	0.00	0.00	0.00	0.00	0.00	0.00
PARTICIPACIONES Y APORTACIONES	0.00	0.00	0.00	0.00	0.00	0.00
PARTICIPACIONES	0.00	0.00	0.00	0.00	0.00	0.00
APORTACIONES	0.00	0.00	0.00	0.00	0.00	0.00
CONVENIOS	0.00	0.00	0.00	0.00	0.00	0.00
DEUDA PÚBLICA	0.00	0.00	0.00	0.00	0.00	0.00
AMORTIZACION DE LA DEUDA PÚBLICA	0.00	0.00	0.00	0.00	0.00	0.00
INTERESES DE LA DEUDA PÚBLICA	0.00	0.00	0.00	0.00	0.00	0.00
COMISIONES DE LA DEUDA PÚBLICA	0.00	0.00	0.00	0.00	0.00	0.00
GASTOS DE LA DEUDA PÚBLICA	0.00	0.00	0.00	0.00	0.00	0.00
COSTO POR COBERTURAS	0.00	0.00	0.00	0.00	0.00	0.00
APOYOS FINANCIEROS	0.00	0.00	0.00	0.00	0.00	0.00
ADEUDOS DE EJERCICIOS FISCALES ANTERIORES (ADEFAS)	0.00	0.00	0.00	0.00	0.00	0.00
GASTO ETIQUETADO	0.00	0.00	0.00	0.00	0.00	0.00
TOTAL DEL GASTO	288,121,668.00	0.00	288,121,668.00	4,537,997.48	4,537,997.48	283,583,670.52

LIC. ALEYDA ORTEGA PEZA
DIRECCION GENERAL

"Bajo protesta de decir verdad declaramos que los Estados Financieros y sus notas, son razonablemente correctos y son responsabilidad del emisor"


PATRONATO DE MUSEOS DE SAN PEDRO

Página 1 de 1
 Fecha : 17/Oct/2019
 Hora : 10:51:41 p. m.

FORMATO 06 b) ESTADO ANALITICO DEL EJERCICIO DEL PRESUPUESTO DE EGRESOS- LEY DE DISCIPLINA FINANCIERA
 CLASIFICACION ADMINISTRATIVA

De Enero a Septiembre Del 2019

CONCEPTO	APROBADO 1	AMPLIACIONES/ (REDUCCIONES) 2	EGRESO MODIFICADO 3=(1+2)	DEVENGADO 4	EGRESOS PAGADO 5	SUBEJERCIDO 6=(3-4)
PATRONATO DE MUSEOS DE SAN PEDRO	288,121,668.00	0.00	288,121,668.00	4,537,997.48	4,537,997.48	283,583,670.52
TOTAL DE GASTO	288.121.668.00	0.00	288.121.668.00	4.537.997.48	4.537.997.48	283.583.670.52


 LIC. ALEYDA ORTEGA PEZA
 DIRECCION GENERAL

"Bajo protesta de decir verdad declaramos que los Estados Financieros y sus notas, son razonablemente correctos y son responsabilidad del emisor"

PATRONATO DE MUSEOS DE SAN PEDRO

FORMATO 06 c) ESTADO ANALITICO DEL EJERCICIO DEL PRESUPUESTO DE EGRESOS- LEY DE DISCIPLINA FINANCIERA
 CLASIFICACION FUNCIONAL(FINALIDAD Y FUNCION)
 De Enero a Septiembre Del 2019

Fecha : 17-oct-19
 Hora : 11:11:33 a. m.

CONCEPTO	APROBADO 1	AMPLIACIONES/ (REDUCCIONES) 2	EGRESO MODIFICADO 3=(1+2)	DEVENGADO 4	PAGADO 5	SUBEJERCIDO 6=(3-4)
Gobierno						
Legislación						
Justicia						
Coordinación de la Política de Gobierno						
Relaciones Exteriores						
Asuntos Financieros y Hacendarios						
Seguridad Nacional						
Asuntos de Orden Público y Seguridad Interior						
Otros Servicios Generales						
Desarrollo Social	288,121,668.00	0.00	288,121,668.00	4,537,997.48	4,537,997.48	283,583,670.52
Protección Ambiental						
Vivienda y Servicios a la Comunidad						
Salud						
Recreación Cultural y otras Manifestaciones Sociales	288,121,668.00	0.00	288,121,668.00	4,537,997.48	4,537,997.48	283,583,670.52
Educación						
Protección Social						
Otros Asuntos Sociales						
Desarrollo Económico						
Asuntos Económicos, Comerciales y Laborales en General						
Aqropecuaria, Silvicultura, Pesca y Caza						
Combustibles y Energía						
Minería, Manufacturas y Construcción						
Transporte						
Comunicaciones						
Turismo						
Ciencia, Tecnología e Innovación						
Otras						
Otras no Clasificadas en Funciones Anteriores						
Transacciones de la Deuda Pública/ Costo Financiero						
de la Deuda						
Transferencias, Participaciones y Aportaciones entre Diferentes Niveles y						
Ordenes de Gobierno						
Saneamiento del Sistema Financiero						
Adeudos de Ejercicios Fiscales Anteriores						
Total del Gasto	288,121,668.00	0.00	288,121,668.00	4,537,997.48		0.00 283,583,670.52


 LIC. ALEYDA ORTEGA PEZA
 DIRECCIÓN GENERAL

PATRONATO DE MUSEOS DE SAN PEDRO

FORMATO 06 d) ESTADO ANALÍTICO DEL EJERCICIO DEL PRESUPUESTO DE EGRESOS DETALLADO - LEY DE DISCIPLINA FINANCIERA

CLASIFICACIÓN DE SERVICIOS PERSONALES POR CATEGORIA
De Enero a Septiembre Del 2019

Concepto (c)	Egresos				Pagado	Subejercicio (e)
	Aprobado (d)	Ampliaciones/ (Reducciones)	Modificado	Devengado		
I. Gasto No Etiquetado (I=A+B+C+D+E+F)	10,489,932.00	0.00	10,489,932.00	4,058,281.00	4,058,281.00	6,431,651.00
A. Personal Administrativo y de Servicio Público	10,489,932.00	0.00	10,489,932.00	4,058,281.00	4,058,281.00	6,431,651.00
B. Magisterio						
C. Servicios de Salud (C=c1+c2)						
c1) Personal Administrativo						
c2) Personal Médico, Paramédico y afín						
D. Seguridad Pública						
E. Gastos asociados a la implementación de nuevas leyes federales o reformas a las mismas (E = e1 + e2)						
e1) Nombre del Programa o Ley 1						
e2) Nombre del Programa o Ley 2						
F. Sentencias laborales definitivas						
II. Gasto Etiquetado (II=A+B+C+D+E+F)						
A. Personal Administrativo y de Servicio Público						
B. Magisterio						
C. Servicios de Salud (C=c1+c2)						
c1) Personal Administrativo						
c2) Personal Médico, Paramédico y afín						
D. Seguridad Pública						
E. Gastos asociados a la implementación de nuevas leyes federales o reformas a las mismas (E = e1 + e2)						
e1) Nombre del Programa o Ley 1						
e2) Nombre del Programa o Ley 2						
F. Sentencias laborales definitivas						
III. Total del Gasto en Servicios Personales (III = I + II)	10,489,932.00	0.00	10,489,932.00	4,058,281.00	4,058,281.00	6,431,651.00



INFORME FINANCIERO Y CONTABLE TERCER TRIMESTRE 2019



San Pedro Garza García Nuevo León a
22 de octubre de 2019