

C. Integrantes Consejo del Patronato de Museos de San Pedro

P r e s e n t e.-

Con el fin de dar cumplimiento con lo establecido en el artículo 16 fracción V y VI del Reglamento Orgánico del Patronato de Muesos de San Pedro, así como el 33 fracción III inciso e) de la Ley de Gobierno Municipal del Estado de Nuevo León, me permito presentar, para su análisis, estudio y en su caso aprobación, el **SEGUNDO TRIMESTRE DEL INFORME FINANCIERO Y CONTABLE** del período **01 ENERO AL 30 DE JUNIO DE 2019**, para su posterior envío al Honorable Congreso del Estado de Nuevo León, a más tardar el **31 de JULIO de 2019**.

Sin otro particular de momento, reitero a usted las seguridades de mi atenta y distinguida consideración.

A t e n t a m e n t e,

San Pedro Garza García, N.L. a 29 de julio de 2019.

El C. Director General


Lic. Aleyda Ortega Peza

*Recibido por Eduardo Escalante
18/07/19*



PATRONATO
DE
MUSEOS
DE
SAN PEDRO

SEGUNDO INFORME TRIMESTRAL
ENERO-JUNIO 2019



H. Congreso del Estado de Nuevo León

Presente.-

En cumplimiento con lo establecido en el artículo 16 fracción V y VI del Reglamento Orgánico del Patronato de Museos de San Pedro, así como el 33 fracción III inciso e) de la Ley de Gobierno Municipal del Estado de Nuevo León, me permito presentar, el **INFORME FINANCIERO Y CONTABLE** correspondiente al **SEGUNDO TRIMESTRE 2019** del período **01 de enero al 30 de junio**, documento que fue aprobado en la sesión de consejo celebrada el **29 de julio de 2019**.

Sin otro particular de momento, reitero a usted las seguridades de mi atenta y distinguida consideración.

Atentamente,

San Pedro Garza García, N.L. a 30 de julio de 2019.

El C. Director General

Lic. Aleyda Ortega Peza



INFORMES TRIMESTRALES ENERO-JUNIO 2019

- I- ESTADOS FINANCIEROS**
- II- FORMATOS LEY DE DISCIPLINA FINANCIERA**
- III- ESTADOS PRESUPUESTARIOS**



INFORME FINANCIERO SEGUNDO TRIMESTRE 2019



I- ESTADOS FINANCIEROS

PATRONATO DE MUSEOS DE SAN PEDRO

ESTADO DE SITUACION FINANCIERA

Junio De 2019 y 2018

Página 1 de 2

Fecha : 16/Jul/2019

Hora : 12:17:04

ACTIVO	2019	2018	PASIVO	2019	2018
ACTIVO CIRCULANTE			PASIVO CIRCULANTE		
Efectivo y Equivalentes	138,695,274.17	0.00	Cuentas por Pagar a Corto Plazo	508,724.02	0.00
Derechos a Recibir Efectivo o Equivalentes	1.00	0.00	Documentos por Pagar a Corto Plazo	0.00	0.00
Derechos a Recibir Bienes o Servicios	89,610.03	0.00	Porción a Corto Plazo de la Deuda Pública a Largo Plazo	0.00	0.00
Inventarios	0.00	0.00	Títulos y Valores a Corto Plazo	0.00	0.00
Almacenes	0.00	0.00	Pasivos Diferidos a Corto Plazo	0.00	0.00
Estimación por Pérdida o Deterioro de Activos Circulantes	0.00	0.00	Fondos y Bienes de Terceros en Garantía y/o Administración a Corto Plazo	0.00	0.00
Otros Activos Circulantes	0.00	0.00	Provisiones a Corto Plazo	0.00	0.00
TOTAL DE ACTIVO CIRCULANTE	138,784,885.20	0.00	Otros Pasivos a Corto Plazo	0.00	0.00
ACTIVO NO CIRCULANTE			TOTAL DE PASIVO CIRCULANTE	508,724.02	0.00
Inversiones Financieras a Largo Plazo	0.00	0.00	PASIVO NO CIRCULANTE		
Derechos a Recibir Efectivo o Equivalentes a Largo Plazo	0.00	0.00	Cuentas por Pagar a Largo Plazo	0.00	0.00
Bienes Inmuebles, Infraestructura y Construcciones en Proceso	33,754,527.21	0.00	Documentos por Pagar a Largo Plazo	0.00	0.00
Bienes Muebles	170,952.60	0.00	Deuda Pública a Largo Plazo	0.00	0.00
Activos Intangibles	0.00	0.00	Pasivos Diferidos a Largo Plazo	0.00	0.00
Depreciación, Deterioro y Amortización Acumulada de Bienes	0.00	0.00	Fondos y Bienes de Terceros en Garantía y/o Administración a Largo Plazo	0.00	0.00
Activos Diferidos	0.00	0.00	Provisiones a Largo Plazo	0.00	0.00
Estimación por Pérdida o Deterioro de Activos no Circulantes	0.00	0.00	TOTAL DE PASIVO NO CIRCULANTE	0.00	0.00
Otros Activos no Circulantes	0.00	0.00	TOTAL PASIVO:	508,724.02	0.00
TOTAL DE ACTIVO NO CIRCULANTE	33,925,479.81	0.00	HACIENDA PUBLICA/PATRIMONIO		
TOTAL ACTIVO:	172,710,365.01	0.00	HACIENDA PÚBLICA/PATRIMONIO CONTRIBUIDO		
			Aportaciones	348,714.80	0.00
			Donaciones de Capital	0.00	0.00
			Actualización de la Hacienda Pública/Patrimonio	0.00	0.00
			HACIENDA PÚBLICA/PATRIMONIO GENERADO		
			Resultados del Ejercicio (Ahorro/Desahorro)	5,586,260.47	0.00
			Resultados de Ejercicios Anteriores	166,266,665.72	0.00
			Revalúos	0.00	0.00
			Reservas	0.00	0.00
			Rectificaciones de Resultados de Ejercicios Anteriores	0.00	0.00
			EXCESO O INSUFICIENCIA EN LA ACTUALIZACION DE LA HACIENDA PUBLICA/PATRIMONIO		
			Resultado por Posición Monetaria	0.00	0.00

PATRONATO DE MUSEOS DE SAN PEDRO
ESTADO DE SITUACION FINANCIERA
Junio De 2019 y 2018

Página 2 de 2
Fecha : 16/Jul/2019
Hora : 12:17:04

HACIENDA PUBLICA/PATRIMONIO

EXCESO O INSUFICIENCIA EN LA ACTUALIZACION DE LA

Resultado por Tenencia de Activos no Monetarios

	0.00	0.00
TOTAL HACIENDA PUBLICA/PATRIMONIO:	172,201,640.99	0.00

**TOTAL PASIVO Y HACIENDA
PUBLICA/PATRIMONIO:**

172,710,365.01	0.00
-----------------------	-------------



LIC. ALEYDA ORTEGA PEZA
DIRECCION GENERAL

"Bajo protesta de decir verdad declaramos que los Estados Financieros y sus notas, son razonablemente correctos y son responsabilidad del emisor"

PATRONATO DE MUSEOS DE SAN PEDRO

Página 1 de 2
 Fecha : 16/Jul/2019
 Hora : 12:17:56

ESTADO DE ACTIVIDADES

Junio De 2019 y 2018

INGRESOS Y OTROS BENEFICIOS	2019	2018
INGRESOS DE GESTIÓN		
Impuestos	0.00	0.00
Cuotas y Aportaciones de Seguridad Social	0.00	0.00
Contribuciones de Mejoras	0.00	0.00
Derechos	0.00	0.00
Productos	8,537,849.49	0.00
Aprovechamientos	0.00	0.00
Ingresos por Venta de Bienes y Prestación de Servicios	0.00	0.00
Ingresos no Comprendidos en Isa Fracciones de la Ley de Ingresos Causados en Ejercicios Fiscales Anteriores Pendiente de Liquidación o Pago (Derogado)	0.00	0.00
	<u>8,537,849.49</u>	<u>0.00</u>
PARTICIPACIONES, APORTACIONES, CONVENIOS, INCENTIVOS DERIVADOS DE LA COLABORACION FISCAL, FONDOS DISTINTOS DE APORTACIONES, TRANSFERENCIAS, ASIGNACIONES, SUBSIDIOS Y SUB.		
Participaciones, Aportaciones, Convenios, Incentivos Derivados de la Colaboración Fiscal y Fondos Distintos de Aportaciones	0.00	0.00
Transferencias, Asignaciones, Subsidios y Subvenciones, y Pensiones y Jubilaciones	0.00	0.00
	<u>0.00</u>	<u>0.00</u>
OTROS INGRESOS Y BENEFICIOS		
Ingresos Financieros	0.00	0.00
Incremento por Variación de Inventarios	0.00	0.00
Disminución del Exceso de Estimaciones por Pérdida o Deterioro u Obsolescencia	0.00	0.00
Disminución del Exceso de Provisiones	0.00	0.00
Otros Ingresos y Beneficios Varios	0.00	0.00
	<u>0.00</u>	<u>0.00</u>
TOTAL DE INGRESOS Y OTROS BENEFICIOS	<u>8,537,849.49</u>	<u>0.00</u>
GASTOS Y OTRAS PERDIDAS	2019	2018
GASTOS DE FUNCIONAMIENTO		
Servicios Personales	2,691,178.92	0.00
Materiales y Suministros	92,923.94	0.00
Servicios Generales	167,486.16	0.00
	<u>2,951,589.02</u>	<u>0.00</u>
TRANSFERENCIAS, ASIGNACIONES, SUBSIDIOS Y OTRAS AYUDAS		
Transferencias Internas y Asignaciones al Sector Público	0.00	0.00
Transferencias al Resto del Sector Público	0.00	0.00
Subsidios y Subvenciones	0.00	0.00
Ayudas Sociales	0.00	0.00
Pensiones y Jubilaciones	0.00	0.00
Transferencias a Fideicomisos, Mandatos y Contratos Análogos	0.00	0.00
Transferencias a la Seguridad Social	0.00	0.00
Donativos	0.00	0.00
Transferencias al Exterior	0.00	0.00
	<u>0.00</u>	<u>0.00</u>
PARTICIPACIONES Y APORTACIONES		
Participaciones	0.00	0.00
Aportaciones	0.00	0.00
Convenios	0.00	0.00
	<u>0.00</u>	<u>0.00</u>
INTERESES, COMISIONES Y OTROS GASTOS DE LA DEUDA PÚBLICA		
Intereses de la Deuda Pública	0.00	0.00
Comisiones de la Deuda Pública	0.00	0.00
Gastos de la Deuda Pública	0.00	0.00
Costo por Coberturas	0.00	0.00
Apoyos Financieros	0.00	0.00
	<u>0.00</u>	<u>0.00</u>

PATRONATO DE MUSEOS DE SAN PEDRO

ESTADO DE ACTIVIDADES

Junio De 2019 y 2018

Página 2 de 2
 Fecha : 16/Jul/2019
 Hora : 12:17:56

GASTOS Y OTRAS PERDIDAS	2019	2018
OTROS GASTOS Y PERDIDAS EXTRAORDINARIAS		
Estimaciones, Depreciaciones, Deterioros, Obsolescencia y Amortizaciones	0.00	0.00
Provisiones	0.00	0.00
Disminución de Inventarios	0.00	0.00
Aumento por Insuficiencia de Estimaciones por Pérdida o Deterioro u Obsolescencia	0.00	0.00
Aumento por Insuficiencia de Provisiones	0.00	0.00
Otros Gastos	0.00	0.00
Inversión Pública		
Inversión Pública no Capitalizable	0.00	0.00
TOTAL DE GASTOS Y OTRAS PERDIDAS	2,951,589.02	0.00
RESULTADOS DEL EJERCICIO (AHORRO/DESAHORRO)	5,586,260.47	0.00




LIC. ALEYDA ORTEGA PEZA
 DIRECCION GENERAL

"Bajo protesta de decir verdad declaramos que los Estados Financieros y sus notas, son razonablemente correctos y son responsabilidad del emisor"

**PATRONATO DE MUSEOS DE SAN PEDRO
ESTADO DE VARIACION EN LA HACIENDA PUBLICA**

Página 1 de 3
Fecha : 14/Jul/2019
Hora : 08:37:55 p. m.

A Junio De 2019

CONCEPTO	HACIENDA PUBLICA/PATRIMONIO CONTRIBUIDO	HACIENDA PÚBLICA/PATRIMONIO GENERADO DE EJERCICIOS ANTERIORES	HACIENDA PÚBLICA/PATRIMONIO GENERADO DEL EJERCICIO	EXCESO O INSUFICIENCIA EN LA ACTUACION DE LA HACIENDA PUBLICA / PATRIMONIO	TOTAL
HACIENDA PÚBLICA/PATRIMONIO CONTRIBUIDO 2018	248,714.80	0.00	0.00	0.00	248,714.80
Aportaciones	248,714.80	0.00	0.00	0.00	248,714.80
Donaciones de Capital	0.00	0.00	0.00	0.00	0.00
Actualización de la Hacienda Pública/Patrimonio	0.00	0.00	0.00	0.00	0.00
HACIENDA PÚBLICA/PATRIMONIO GENERADO 2018	0.00	337,902,721.98	0.00	0.00	337,902,721.98
Resultados del Ejercicio (Ahorro/Desahorro)	0.00	0.00	0.00	0.00	0.00
Resultados de Ejercicios Anteriores	0.00	337,902,721.98	0.00	0.00	337,902,721.98
Revalúos	0.00	0.00	0.00	0.00	0.00
Reservas	0.00	0.00	0.00	0.00	0.00
Rectificaciones de Resultados de Ejercicios Anteriores	0.00	0.00	0.00	0.00	0.00
EXCESO O INSUFICIENCIA EN LA ACTUALIZACION DE LA HACIENDA PUBLICA/PATRIMONIO 2018	0.00	0.00	0.00	0.00	0.00
Resultado por Posición Monetaria	0.00	0.00	0.00	0.00	0.00
Resultado por Tenencia de Activos no Monetarios	0.00	0.00	0.00	0.00	0.00
Hacienda Publica / Patrimonio Neto Final de 2018	248,714.80	337,902,721.98	0.00	0.00	338,151,436.78
HACIENDA PÚBLICA/PATRIMONIO CONTRIBUIDO 2019	100,000.00	0.00	0.00	0.00	0.00
Aportaciones	100,000.00	0.00	0.00	0.00	0.00
Donaciones de Capital	0.00	0.00	0.00	0.00	0.00
Actualización de la Hacienda Pública/Patrimonio	0.00	0.00	0.00	0.00	0.00
HACIENDA PÚBLICA/PATRIMONIO GENERADO 2019	0.00	-171,636,056.26	5,586,260.47	0.00	-166,049,795.79
Resultados del Ejercicio (Ahorro/Desahorro)	0.00	0.00	5,586,260.47	0.00	5,586,260.47
Resultados de Ejercicios Anteriores	0.00	0.00	0.00	0.00	0.00
Revalúos	0.00	0.00	0.00	0.00	0.00
Reservas	0.00	0.00	0.00	0.00	0.00
Rectificaciones de Resultados de Ejercicios Anteriores	0.00	-171,636,056.26	0.00	0.00	-171,636,056.26
EXCESO O INSUFICIENCIA EN LA ACTUALIZACION DE LA HACIENDA PUBLICA/PATRIMONIO 2019	0.00	0.00	0.00	0.00	0.00
Resultado por Posición Monetaria	0.00	0.00	0.00	0.00	0.00
Resultado por Tenencia de Activos no Monetarios	0.00	0.00	0.00	0.00	0.00
Hacienda Publica / Patrimonio Neto Final de 2019	348,714.80	166,266,665.72	5,586,260.47	0.00	172,201,640.99

LIC, ALEYDA ORTEGA PEZA
DIRECCIÓN GENERAL

"Bajo protesta de decir verdad declaramos que los Estados Financieros y sus notas, son razonablemente correctos y son responsabilidad del emisor"

PATRONATO DE MUSEOS DE SAN PEDRO

**ESTADO DE FLUJOS DE EFECTIVO
DEL 01 ENERO AL 30 DE JUNIO DE 2019**

	2019	2018
Flujo de Efectivo de las Actividades de Operación		
Origen		
Productos de Tipo Corriente	8,537,849	4,845,251
Participaciones y Aportaciones		
Transferencias y Asignaciones	-	346,132,817
Otros Origenes de Operación		
Aplicación		
Servicios Personales	2,691,179	6,478,827
Materiales y Suministros	92,924	2,862,349
Servicios Generales	167,486	3,734,171
Participaciones y Aportaciones		
Convenios		
Flujos Netos de Efectivo por Actividades de Operación	5,586,260	337,902,722
Flujos de Efectivo de las Actividades de Inversión		
Origen		
Bienes Inmuebles, Infraestructura y Construcciones en Proceso	-	0
Bienes Muebles		
Otros Origenes de Inversion	100,000	248,716
Aplicación		
Bienes Inmuebles, Infraestructura, y Construcciones en Proceso		
Bienes Muebles	-	170,953
Otros Origenes de Inversion	-	33,754,527
Flujos Netos de Efectivo por Actividades de Inversión	100,000	-33,676,764
Flujo de Efectivo de las Actividades de Financiamiento		
Origen		
Endeudamiento Neto		
Otros Origenes de Financiamiento	-171,623,960	2,144,742
Disminución de Activos Financieros		
Aplicación		
Incremento de Activos Financieros	-	19,672,583
Servicios de la Deuda		
Otras aplicaciones de Financiamientos	-17,934,858	
Flujos Neto de Efectivo por Actividades de Financiamiento	- 153,689,102	-17,527,842
Incremento/Disminución Neta en el Efectivo y Equivalente al Efectivo	-	148,002,842
Efectivo y Equivalentes al Efectivo al Inicio del Ejercicio	286,698,116	0
Efectivo y Equivalentes al Efectivo al Final del Ejercicio	138,695,274	286,698,116

Lic. Aleyda Ortega Peza
Director General

PATRONATO DE MUSEOS DE SAN PEDRO
ESTADO DE CAMBIOS EN LA SITUACION FINANCIERA

Página 1 de 2
 Fecha : 16/Jul/2019
 Hora : 16:24:42

A Junio De 2019

	ORIGEN	APLICACIÓN
ACTIVO		
ACTIVO CIRCULANTE		
Efectivo y Equivalentes	0.00	138,695,274.17
Derechos a Recibir Efectivo o Equivalentes	0.00	1.00
Derechos a Recibir Bienes o Servicios	0.00	89,610.03
Inventarios	0.00	0.00
Almacenes	0.00	0.00
Estimación por Pérdida o Deterioro de Activos Circulantes	0.00	0.00
Otros Activos Circulantes	0.00	0.00
	<u>0.00</u>	<u>138,784,885.20</u>
ACTIVO NO CIRCULANTE		
Inversiones Financieras a Largo Plazo	0.00	0.00
Derechos a Recibir Efectivo o Equivalentes a Largo Plazo	0.00	0.00
Bienes Inmuebles, Infraestructura y Construcciones en Proceso	0.00	33,754,527.21
Bienes Muebles	0.00	170,952.60
Activos Intangibles	0.00	0.00
Depreciación, Deterioro y Amortización Acumulada de Bienes	0.00	0.00
Activos Diferidos	0.00	0.00
Estimación por Pérdida o Deterioro de Activos no Circulantes	0.00	0.00
Otros Activos no Circulantes	0.00	0.00
	<u>0.00</u>	<u>33,925,479.81</u>
	<u>0.00</u>	<u>172,710,365.01</u>
PASIVO		
PASIVO CIRCULANTE		
Cuentas por Pagar a Corto Plazo	508,724.02	0.00
Documentos por Pagar a Corto Plazo	0.00	0.00
Porción a Corto Plazo de la Deuda Pública a Largo Plazo	0.00	0.00
Títulos y Valores a Corto Plazo	0.00	0.00
Pasivos Diferidos a Corto Plazo	0.00	0.00
Fondos y Bienes de Terceros en Garantía y/o Administración a Corto Plazo	0.00	0.00
Provisiones a Corto Plazo	0.00	0.00
Otros Pasivos a Corto Plazo	0.00	0.00
	<u>508,724.02</u>	<u>0.00</u>
PASIVO NO CIRCULANTE		
Cuentas por Pagar a Largo Plazo	0.00	0.00

PATRONATO DE MUSEOS DE SAN PEDRO
ESTADO DE CAMBIOS EN LA SITUACION FINANCIERA

Página 2 de 2
 Fecha : 16/Jul/2019
 Hora : 16:24:42

A Junio De 2019

	ORIGEN	APLICACIÓN
PASIVO		
PASIVO NO CIRCULANTE		
Documentos por Pagar a Largo Plazo	0.00	0.00
Deuda Pública a Largo Plazo	0.00	0.00
Pasivos Diferidos a Largo Plazo	0.00	0.00
Fondos y Bienes de Terceros en Garantía y/o Administración a Largo Plazo	0.00	0.00
Provisiones a Largo Plazo	0.00	0.00
	<u>0.00</u>	<u>0.00</u>
PASIVO NO CIRCULANTE	508,724.02	0.00
HACIENDA PUBLICA/PATRIMONIO		
HACIENDA PÚBLICA/PATRIMONIO CONTRIBUIDO		
Aportaciones	348,714.80	0.00
Donaciones de Capital	0.00	0.00
Actualización de la Hacienda Pública/Patrimonio	0.00	0.00
	<u>348,714.80</u>	<u>0.00</u>
HACIENDA PÚBLICA/PATRIMONIO CONTRIBUIDO		
HACIENDA PÚBLICA/PATRIMONIO GENERADO		
Resultados del Ejercicio (Ahorro/Desahorro)	5,586,260.47	0.00
Resultados de Ejercicios Anteriores	166,266,665.72	0.00
Revalúos	0.00	0.00
Reservas	0.00	0.00
Rectificaciones de Resultados de Ejercicios Anteriores	0.00	0.00
	<u>171,852,926.19</u>	<u>0.00</u>
HACIENDA PÚBLICA/PATRIMONIO GENERADO		
EXCESO O INSUFICIENCIA EN LA ACTUALIZACION DE LA HACIENDA PUBLICA/PATRIMONIO		
Resultado por Posición Monetaria	0.00	0.00
Resultado por Tenencia de Activos no Monetarios	0.00	0.00
	<u>0.00</u>	<u>0.00</u>
EXCESO O INSUFICIENCIA EN LA ACTUALIZACION DE LA HACIENDA PUBLICA/PATRIMONIO	172,201,640.99	0.00
	<u><u>172,201,640.99</u></u>	<u><u>0.00</u></u>
SUMAS IGUALES	172,710,365.01	172,710,365.01
	<u><u>172,710,365.01</u></u>	<u><u>172,710,365.01</u></u>




LIC. ALEYDA ORTEGA PEZA
 DIRECCIÓN GENERAL

"Bajo protesta de decir verdad declaramos que los Estados Financieros y sus notas son razonablemente correctos y son responsabilidad del emisor"

PATRONATO DE MUSEOS DE SAN PEDRO
ESTADO DE ANALITICO DEL ACTIVO

A Junio De 2019

	SALDO INICIAL	CARGOS DEL PERIODO	ABONOS DEL PERIODO	SALDO FINAL	VARACIÓN DEL PERIODO
ACTIVO					
ACTIVO CIRCULANTE					
Efectivo y Equivalentes	286,698,115.82	221,593,031.49	369,595,873.14	138,695,274.17	-148,002,841.65
Derechos a Recibir Efectivo o Equivalentes	12,096.98	0.00	12,095.98	1.00	-12,095.98
Derechos a Recibir Bienes o Servicios	19,660,486.48	2,790,920.73	22,361,797.18	89,610.03	-19,570,876.45
Inventarios	0.00	0.00	0.00	0.00	0.00
Almacenes	0.00	0.00	0.00	0.00	0.00
Estimación por Pérdida o Deterioro de Activos Circulantes	0.00	0.00	0.00	0.00	0.00
Otros Activos Circulantes	0.00	0.00	0.00	0.00	0.00
	306,370,699.28	224,383,952.22	391,969,766.30	138,784,885.20	-167,585,814.08
ACTIVO NO CIRCULANTE					
Inversiones Financieras a Largo Plazo	0.00	0.00	0.00	0.00	0.00
Derechos a Recibir Efectivo o Equivalentes a Largo Plazo	0.00	0.00	0.00	0.00	0.00
Bienes Inmuebles, Infraestructura y Construcciones en Proceso	33,754,527.21	0.00	0.00	33,754,527.21	0.00
Bienes Muebles	170,952.60	0.00	0.00	170,952.60	0.00
Activos Intangibles	0.00	0.00	0.00	0.00	0.00
Depreciación, Deterioro y Amortización Acumulada de Bienes	0.00	0.00	0.00	0.00	0.00
Activos Diferidos	0.00	0.00	0.00	0.00	0.00
Estimación por Pérdida o Deterioro de Activos no Circulantes	0.00	0.00	0.00	0.00	0.00
Otros Activos no Circulantes	0.00	0.00	0.00	0.00	0.00
	33,925,479.81	0.00	0.00	33,925,479.81	0.00
TOTAL ACTIVO:	340,296,179.09	224,383,952.22	391,969,766.30	172,710,365.01	-167,585,814.08


LIC. ALEYDA ORTEGA PEZA
DIRECCION GENERAL

"Bajo protesta de decir verdad declaramos que los Estados Financieros y sus notas, son razonablemente correctos y son responsabilidad del emisor"

PATRONATO DE MUSEOS DE SAN PEDRO
 ESTADO ANALITICO DE LA DEUDA Y OTROS PASIVOS

A Junio De 2019

DENOMINACIÓN DE LAS DEUDAS	MONEDA DE CONTRATACIÓN	INSTITUCIÓN Ó PAIS ACREEDOR	SALDO INICIAL DEL PERIODO	SALDO FINAL DEL PERIODO
DEUDA PÚBLICA				
CORTO PLAZO				
Deuda Interna				
Instituciones de Crédito				
Títulos y Valores				
Arrendamientos Financieros				
Deuda Externa				
Organismos Financieros Internacionales				
Deuda Bilateral				
Títulos y Valores				
Arrendamientos Financieros				
Sub Total Corto Plazo:				
LARGO PLAZO				
Deuda Interna				
Instituciones de Crédito				
Títulos y Valores				
Arrendamientos Financieros				
Deuda Externa				
Organismos Financieros Internacionales				
Deuda Bilateral				
Títulos y Valores				
Arrendamientos Financieros				
Sub Total Largo Plazo:				
Otros Pasivos			2,144,742.31	508,724.02
Total Deuda y Otros Pasivos			2,144,742.31	508,724.02


 LIC. ALEYDA ORTEGA PEZA
 DIRECCION GENERAL

"Bajo protesta de decir verdad declaramos que los Estados Financieros y sus notas, son razonablemente correctos y son responsabilidad del emisor"



II- FORMATOS LEY DE DISCIPLINA FINANCIERA

PATRONATO DE MUSEOS DE SAN PEDRO

Página 1 de 2
 Fecha : 16/Jul/2019
 Hora : 18:21:05

ESTADO DE SITUACIÓN FINANCIERA DETALLADO - LDF

De Enero a Junio Del 2019

ACTIVO	2019	2018	PASIVO	2019	2018
Activo Circulante			Pasivo Circulante		
a. Efectivo y Equivalentes (a=a1+a2+a3+a4+a5+a6+a7)	138,695,274.17	0.00	a. Cuentas por Pagar a Corto Plazo (a=a1+a2+a3+a4+a5+a6+a7+a8+a9)	508,724.02	0.00
a1) Efectivo	1,378.34	0.00	a1) Servicios Personales por Pagar a Corto Plazo	26,009.23	0.00
a2) Bancos/Tesorería	30,736.63	0.00	a2) Proveedores por Pagar a Corto Plazo	0.01	0.00
a3) Bancos/Dependencias y Otros	0.00	0.00	a3) Contratistas por Obras Públicas por Pagar a Corto Plazo	0.00	0.00
a4) Inversiones Temporales (Hasta 3 meses)	138,663,159.20	0.00	a4) Participaciones y Aportaciones por Pagar a Corto Plazo	0.00	0.00
a5) Fondos con Afectación Específica	0.00	0.00	a5) Transferencias Otorgadas por Pagar a Corto Plazo	0.00	0.00
a6) Depósitos de Fondos de Terceros en Garantía y/o Administración	0.00	0.00	a6) Intereses, Comisiones y Otros Gastos de la Deuda Pública por Pagar a Corto Plazo	0.00	0.00
a7) Otros Efectivos y Equivalentes	0.00	0.00	a7) Retenciones y Contribuciones por Pagar a Corto Plazo	480,516.14	0.00
b. Derechos a Recibir Efectivo o Equivalentes (b=b1+b2+b3+b4+b5+b6+b7)	1.00	0.00	a8) Devoluciones de la Ley de Ingresos por Pagar a Corto Plazo	0.00	0.00
b1) Inversiones Financieras de Corto Plazo	0.00	0.00	a9) Otras Cuentas por Pagar a Corto Plazo	2,198.64	0.00
b2) Cuentas por Cobrar a Corto Plazo	0.00	0.00	b. Documentos por Pagar a Corto Plazo (b=b1+b2+b3)	0.00	0.00
b3) Deudores Diversos por Cobrar a Corto Plazo	0.00	0.00	b1) Documentos Comerciales por Pagar a Corto Plazo	0.00	0.00
b4) Ingresos por Recuperar a Corto Plazo	0.00	0.00	b2) Documentos con Contratistas por Obras Públicas por Pagar a Corto Plazo	0.00	0.00
b5) Deudores por Anticipos de la Tesorería a Corto Plazo	1.00	0.00	b3) Otros Documentos por Pagar a Corto Plazo	0.00	0.00
b6) Préstamos Otorgados a Corto Plazo	0.00	0.00	c. Porción a Corto Plazo de la Deuda Pública a Largo Plazo (c=c1+c2)	0.00	0.00
b7) Otros Derechos a Recibir Efectivo o Equivalentes a Corto Plazo	0.00	0.00	c1) Porción a Corto Plazo de la Deuda Pública	0.00	0.00
c. Derechos a Recibir Bienes o Servicios (c=c1+c2+c3+c4+c5)	89610.03	0.00	c2) Porción a Corto Plazo de Arrendamiento Financiero	0.00	0.00
c1) Anticipo a Proveedores por Adquisición de Bienes y Prestación de Servicios a Corto Plazo	0.00	0.00	d. Títulos y Valores a Corto Plazo	0.00	0.00
c2) Anticipo a Proveedores por Adquisición de Bienes Inmuebles y Muebles a Corto Plazo	0.00	0.00	e. Pasivos Diferidos a Corto Plazo (e=e1+e2+e3)	0.00	0.00
c3) Anticipo a Proveedores por Adquisición de Bienes Intangibles a Corto Plazo	0.00	0.00	e1) Ingresos Cobrados por Adelantado a Corto Plazo	0.00	0.00
c4) Anticipo a Contratistas por Obras Públicas a Corto Plazo	89,610.03	0.00	e2) Intereses Cobrados por Adelantado a Corto Plazo	0.00	0.00
c5) Otros Derechos a Recibir Bienes o Servicios a Corto Plazo	0.00	0.00	e3) Otros Pasivos Diferidos a Corto Plazo	0.00	0.00
d. Inventarios (d=d1+d2+d3+d4+d5)	0	0.00	f. Fondos y Bienes de Terceros en Garantía y/o Administración a Corto Plazo	0.00	0.00
d1) Inventario de Mercancías para Venta	0.00	0.00	f1) Fondos en Garantía a Corto Plazo	0.00	0.00
d2) Inventario de Mercancías Terminadas	0.00	0.00	f2) Fondos en Administración a Corto Plazo	0.00	0.00
d3) Inventario de Mercancías en Proceso de Elaboración	0.00	0.00	f3) Fondos Contingentes a Corto Plazo	0.00	0.00
d4) Inventario de Materias Primas, Materiales y Suministros para Producción	0.00	0.00	f4) Fondos de Fideicomisos, Mandatos y Contratos Análogos a Corto Plazo	0.00	0.00
d5) Bienes en Tránsito	0.00	0.00	f5) Otros Fondos de Terceros en Garantía y/o Administración a Corto Plazo	0.00	0.00
e. Almacenes	0.00	0.00	f6) Valores y Bienes en Garantía a Corto Plazo	0.00	0.00
f. Estimación por Pérdida o Deterioro de Activos Circulantes (f=f1+f2)	0	0.00	g. Provisiones a Corto Plazo (g=g1+g2+g3)	0.00	0.00
f1) Estimaciones para Cuentas Incobrables por Derechos a Recibir Efectivo o Equivalentes	0.00	0.00			
f2) Estimación por Deterioro de Inventarios	0.00	0.00			
g. Otros Activos Circulantes (g=g1+g2+g3+g4)	0	0.00			
g1) Valores en Garantía	0.00	0.00			
g2) Bienes en Garantía (excluye depósitos de fondos)	0.00	0.00			
g3) Bienes Derivados de Embargos, Decomisos, Aseguramientos y Dación en Pago	0.00	0.00			
g4) Adquisición con Fondos de Terceros	0.00	0.00			
IA. Total de Activos Circulantes (IA = a + b + c + d + e + f + g)	138,784,885.20	0.00			

PATRONATO DE MUSEOS DE SAN PEDRO

ESTADO DE SITUACIÓN FINANCIERA DETALLADO - LDF

De Enero a Junio Del 2019

Página 1 de 2
 Fecha : 16/Jul/2019
 Hora : 18:21:05

Activo No Circulante

a. Inversiones Financieras a Largo Plazo	0.00
b. Derechos a Recibir Efectivo o Equivalentes a Largo Plazo	0.00
c. Bienes Inmuebles, Infraestructura y Construcciones en Proceso	33,754,527.21
d. Bienes Muebles	170,952.60
e. Activos Intangibles	0.00
f. Depreciación, Deterioro y Amortización Acumulada de Bienes	0.00
g. Activos Diferidos	0.00
h. Estimación por Pérdida o Deterioro de Activos no Circulantes	0.00
i. Otros Activos no Circulantes	0.00
IB. Total de Activos No Circulantes (IB = a + b + c + d + e + f + g + h + i)	33,925,479.81
I. Total del Activo (I = IA + IB)	172,710,365.01

g1) Provisión para Demandas y Juicios a Corto Plazo	0.00	0.00
g2) Provisión para Contingencias a Corto Plazo	0.00	0.00
g3) Otras Provisiones a Corto Plazo	0.00	0.00
h. Otros Pasivos a Corto Plazo (h=h1+h2+h3)	0.00	0
h1) Ingresos por Clasificar	0.00	0.00
h2) Recaudación por Participar	0.00	0.00
h3) Otros Pasivos Circulantes	0.00	0.00
IIA. Total de Pasivos Circulantes (IIA = a + b + c + d + e + f + g + h)	508,724.02	0.00
Pasivo No Circulante		
a. Cuentas por Pagar a Largo Plazo	0.00	0.00
b. Documentos por Pagar a Largo Plazo	0.00	0.00
c. Deuda Pública a Largo Plazo	0.00	0.00
d. Pasivos Diferidos a Largo Plazo	0.00	0.00
e. Fondos y Bienes de Terceros en Garantía y/o en Administración a Largo Plazo	0.00	0.00
f. Provisiones a Largo Plazo	0.00	0.00
IIB. Total de Pasivos No Circulantes (IIB = a + b + c + d + e + f)	0.00	0.00
II. Total del Pasivo (II = IIA + IIB)	508,724.02	0.00
HACIENDA PÚBLICA/PATRIMONIO		
IIIA. Hacienda Pública/Patrimonio Contribuido (IIIA = a + b + c)	348,714.80	0.00
a. Aportaciones	348,714.80	0.00
b. Donaciones de Capital	0.00	0.00
c. Actualización de la Hacienda Pública/Patrimonio	0.00	0.00
IIIB. Hacienda Pública/Patrimonio Generado (IIIB = a + b + c + d + e)	171,852,926.19	0.00
a. Resultados del Ejercicio (Ahorro/Desahorro)	5,586,260.47	0.00
b. Resultados de Ejercicios Anteriores	166,266,665.72	0.00
c. Revalúos	0.00	0.00
d. Reservas	0.00	0.00
e. Rectificaciones de Resultados de Ejercicios Anteriores	0.00	0.00
IIIC. Exceso o Insuficiencia en la Actualización de la Hacienda Pública/Patrimonio (IIIC=a+b)	0.00	0.00
a. Resultado por Posición Monetaria	0.00	0.00
b. Resultado por Tenencia de Activos n	0.00	0.00
III. Total Hacienda Pública/Patrimonio (III = IIIA + IIIB + IIIC)	172,201,640.99	0.00
IV. Total del Pasivo y Hacienda Pública/Patrimonio (IV = II + III)	172,710,365.01	0.00

PATRONATO DE MUSEOS DE SAN PEDRO
- Informe Analítico de Obligaciones Diferentes de Financiamientos – LDF

Formato 3
(PESOS)

Denominación de las Obligaciones Diferentes de Financiamiento (c)	Fecha del Contrato (d)	Fecha de inicio de operación del proyecto (e)	Fecha de vencimiento (f)	Monto de la inversión pactado (g)	Plazo pactado (h)	Monto promedio mensual del pago de la contraprestación (i)	Monto promedio mensual del pago de la contraprestación correspondiente al pago de inversión (j)	Monto pagado de la inversión al 31 de marzo de 2019 (k)	Monto pagado de la inversión actualizado al 31 de marzo de 2019 (l)	Saldo pendiente por pagar de la inversión al 30 de junio de 2019 (m = g - l)
A. Asociaciones Público Privadas (APP's) (A=a+b+c+d) a) APP 1 b) APP 2 c) APP 3 d) APP XX										
B. Otros Instrumentos (B=a+b+c+d)				151,324,221.82						
a) Otro Instrumento 1-MSP-OP-RP-115/18 CP	09/07/2018	09/07/2018	08/10/2018	3,007,183.58	91	cancelado	cancelado	cancelado	cancelado	cancelado
b) Otro Instrumento 2 MSP-OP-RP-117/18 CP	18/06/2018	18/06/2018	16/08/2018	298,700.00	59	cancelado	cancelado	cancelado	cancelado	cancelado
c) Otro Instrumento 3-MSP-OP-RP-134/18 CP	08/10/2018	08/10/2018	06/03/2019	59,890,300.21	149	cancelado	cancelado	cancelado	cancelado	cancelado
d) Otro Instrumento 4-MSP-OP-RP-133/18 CP	08/10/2018	08/10/2018	06/03/2019	59,727,487.54	149	cancelado	cancelado	cancelado	cancelado	cancelado
e) Otro Instrumento 4-SA/DGAJ/1331/15-18	01/08/2018	01/08/2018	31/03/2019	203,232.00	242	cancelado	cancelado	cancelado	cancelado	cancelado
f) Otro Instrumento 4-SA/DGAJ/1334/15-18	01/08/2018	01/08/2018	30/10/2018	2,653,887.66	90	cancelado	cancelado	cancelado	cancelado	cancelado
g) Otro Instrumento 4-SA/DGAJ/1335/15-18	01/08/2018	01/08/2018	30/10/2018	13,603,111.20	90	cancelado	cancelado	cancelado	cancelado	cancelado
h) Otro Instrumento 4-SA/DGAJ/1421/15-18	07/09/2018	07/09/2018	30/10/2018	42,920.00	53	cancelado	cancelado	cancelado	cancelado	cancelado
i) Otro Instrumento 4-SA/DGAJ/1432/15-18	01/10/2018	01/10/2018	31/03/2020	2,296,800.00	547	cancelado	cancelado	cancelado	cancelado	cancelado
j) Otro Instrumento 4-SA/DGAJ/1423/15-18	10/09/2018	10/09/2018	15/05/2019	1,774,579.75	247	cancelado	cancelado	cancelado	cancelado	cancelado
k) Otro Instrumento 4-SA/DGAJ/1424/15-18	10/09/2018	10/09/2018	15/05/2019	7,826,019.88	247	cancelado	cancelado	cancelado	cancelado	cancelado
				-		-	-	-	-	-
				-		-	-	-	-	-
C. Total de Obligaciones Diferentes de Financiamiento (C=A+B)				151,324,221.82						

PATRONATO DE MUSEOS DE SAN PEDRO
Balance Presupuestario - LDF- Formato F4
(PESOS)

Concepto	Estimado/ Aprobado	Devengado	Recaudado/ Pagado
A. Ingresos Totales (A = A1+A2+A3)	17,636,451	8,537,849	8,537,849
A1. Ingresos de Libre Disposición	17,636,451	8,537,849	8,537,849
A2. Transferencias Federales Etiquetadas	-	-	-
A3. Financiamiento Neto	-	-	-
B. Egresos Presupuestarios¹ (B = B1+B2)	288,121,669	2,951,589	2,951,589
B1. Gasto No Etiquetado (sin incluir Amortización de la Deuda Pública)	288,121,669	2,951,589	2,951,589
B2. Gasto Etiquetado (sin incluir Amortización de la Deuda Pública)	-	-	-
C. Remanentes del Ejercicio Anterior (C = C1 + C2)	286,698,116	-	-
C1. Remanentes de Ingresos de Libre Disposición aplicados en el periodo	286,698,116	-	-
C2. Remanentes de Transferencias Federales Etiquetadas aplicados en el periodo	-	-	-
I. Balance Presupuestario (I = A - B + C)	16,212,898	5,586,260	5,586,260
II. Balance Presupuestario sin Financiamiento Neto (II = I - A3)	16,212,898	5,586,260	5,586,260
III. Balance Presupuestario sin Financiamiento Neto y sin Remanentes del Ejercicio Anterior (III= II - C)	- 270,485,218	5,586,260	5,586,260
Concepto	Aprobado	Devengado	Pagado
E. Intereses, Comisiones y Gastos de la Deuda (E = E1+E2)	-	-	-
E1. Intereses, Comisiones y Gastos de la Deuda con Gasto No Etiquetado	-	-	-
E2. Intereses, Comisiones y Gastos de la Deuda con Gasto Etiquetado	-	-	-
IV. Balance Primario (IV = III + E)	- 270,485,218	5,586,260	5,586,260
Concepto	Estimado/ Aprobado	Devengado	Recaudado/ Pagado
F. Financiamiento (F = F1 + F2)	-	-	-
F1. Financiamiento con Fuente de Pago de Ingresos de Libre Disposición	-	-	-
F2. Financiamiento con Fuente de Pago de Transferencias Federales Etiquetadas	-	-	-
G. Amortización de la Deuda (G = G1 + G2)	-	-	-
G1. Amortización de la Deuda Pública con Gasto No Etiquetado	-	-	-
G2. Amortización de la Deuda Pública con Gasto Etiquetado	-	-	-
A3. Financiamiento Neto (A3 = F - G)	-	-	-
Concepto	Estimado/ Aprobado	Devengado	Recaudado/ Pagado
A1. Ingresos de Libre Disposición	17,636,451	8,537,849	8,537,849
A3.1 Financiamiento Neto con Fuente de Pago de Ingresos de Libre Disposición (A3.1 = F1 - G1)	-	-	-
F1. Financiamiento con Fuente de Pago de Ingresos de Libre Disposición	-	-	-
G1. Amortización de la Deuda Pública con Gasto No Etiquetado	-	-	-
B1. Gasto No Etiquetado (sin incluir Amortización de la Deuda Pública)	288,121,669	2,951,589	2,951,589
C1. Remanentes de Ingresos de Libre Disposición aplicados en el periodo	286,698,116	-	-
V. Balance Presupuestario de Recursos Disponibles (V = A1 + A3.1 - B1 + C1)	16,212,898	5,586,260	5,586,260
VI. Balance Presupuestario de Recursos Disponibles sin Financiamiento Neto (VI = V - A3.1)	16,212,898	5,586,260	5,586,260
Concepto	Estimado/ Aprobado	Devengado	Recaudado/ Pagado
A2. Transferencias Federales Etiquetadas	-	-	-
A3.2 Financiamiento Neto con Fuente de Pago de Transferencias Federales Etiquetadas (A3.2 = F2 - G2)	-	-	-
F2. Financiamiento con Fuente de Pago de Transferencias Federales Etiquetadas	-	-	-
G2. Amortización de la Deuda Pública con Gasto Etiquetado	-	-	-
B2. Gasto Etiquetado (sin incluir Amortización de la Deuda Pública)	-	-	-
C2. Remanentes de Transferencias Federales Etiquetadas aplicados en el periodo	-	-	-
VII. Balance Presupuestario de Recursos Etiquetados (VII = A2 + A3.2 - B2 + C2)	-	-	-
VIII. Balance Presupuestario de Recursos Etiquetados sin Financiamiento Neto (VIII = VII - A3.2)	-	-	-

PATRONATO DE MUESOS DE SAN PEDRO
Estado Analítico de Ingresos Detallado - LDF
FORMATO 5
(PESOS)

Concepto	Ingreso					Diferencia
	Estimado	Ampliaciones/ (Reducciones)	Modificado	Devengado	Recaudado	
Ingresos de Libre Disposición						
A. Impuestos	-	-	-	-	-	-
B. Cuotas y Aportaciones de Seguridad Social	-	-	-	-	-	-
C. Contribuciones de Mejoras	-	-	-	-	-	-
D. Derechos	-	-	-	-	-	-
E. Productos	10,550,625	-	10,550,625	-	8,537,849	2,012,776
F. Aprovechamientos	-	-	-	-	-	-
G. Ingresos por Ventas de Bienes y Servicios	-	-	-	-	-	-
H. Participaciones	7,085,826	-	7,085,826	-	-	7,085,826
I. Incentivos Derivados de la Colaboración Fiscal	-	-	-	-	-	-
J. Transferencias	-	-	-	-	-	-
K. Convenios	-	-	-	-	-	-
k1) Otros Convenios y Subsidios	-	-	-	-	-	-
L. Otros Ingresos de Libre Disposición (L=I1+I2)	-	-	-	-	-	-
I. Total de Ingresos de Libre Disposición (I=A+B+C+D+E+F+G+H+I+J+K+L)	17,636,451	-	17,636,451	-	8,537,849	9,098,602
Ingresos Excedentes de Ingresos de Libre Disposición						
Transferencias Federales Etiquetadas						
II. Total de Transferencias Federales Etiquetadas (II = A + B)	-	-	-	-	-	-
III. Ingresos Derivados de Financiamientos (III = A)						
A. Ingresos Derivados de Financiamientos	-	-	-	-	-	-
IV. Total de Ingresos (IV = I + II + III)	17,636,451	-	17,636,451	-	8,537,849	9,098,602

Patronato de Muesos de San Pedro
Estado Analítico del Ejercicio del Presupuesto de Egresos Detallado - LDF
Clasificación por Objeto del Gasto (Capítulo y Concepto) -FORMATO 6a)
(PESOS)

Concepto (c)	Egresos					Subejercicio
	Aprobado (d)	Ampliaciones/ (Reducciones)	Modificado	Devengado	Pagado	
I. Gasto No Etiquetado (I=A+B+C+D+E+F+G+H+I)	288,121,668	-	-	2,951,589	2,951,589	285,170,079
A. Servicios Personales (A=a1+a2+a3+a4+a5+a6+a7)	10,489,932	-	-	2,691,179	2,691,179	7,798,753
a1) Remuneraciones al Personal de Carácter Permanente	8,000,000			2,120,478	2,120,478	2,120,478
a2) Remuneraciones al Personal de Carácter Transitorio	-			333	333	376,044
a3) Remuneraciones Adicionales y Especiales	376,377			565,350	565,350	1,336,338
a4) Seguridad Social	1,901,688			5,018	5,018	206,849
a5) Otras Prestaciones Sociales y Económicas	211,866			-	-	-
a6) Previsiones	-			-	-	-
a7) Pago de Estímulos a Servidores Públicos	-			92,924	92,924	129,076
B. Materiales y Suministros (B=b1+b2+b3+b4+b5+b6+b7+b8+b9)	222,000	-	-	13,649	13,649	13,649
b1) Materiales de Administración, Emisión de Documentos y Artículos	-			-	-	-
b2) Alimentos y Utensilios	-			-	-	-
b3) Materias Primas y Materiales de Producción y Comercialización	-			68,086	68,086	136,172
b4) Materiales y Artículos de Construcción y de Reparación	-			-	-	-
b5) Productos Químicos, Farmacéuticos y de Laboratorio	-			2,847	2,847	144,307
b6) Combustibles, Lubricantes y Aditivos	150,000			7,772	7,772	15,544
b7) Vestuario, Blancos, Prendas de Protección y Artículos Deportivos	-			-	-	-
b8) Materiales y Suministros Para Seguridad	-			570	570	70,860
b9) Herramientas, Refacciones y Accesorios Menores	72,000			167,486	167,486	213,879,205
C. Servicios Generales (C=c1+c2+c3+c4+c5+c6+c7+c8+c9)	214,046,691	-	-	14,754	14,754	11,509
c1) Servicios Básicos	18,000			33,803	33,803	35,107
c2) Servicios de Arrendamiento	32,500			108,334	108,334	213,779,522
c3) Servicios Profesionales, Científicos, Técnicos y Otros Servicios	213,996,191			6,012	6,012	12,024
c4) Servicios Financieros, Bancarios y Comerciales	-			4,582	4,582	9,164
c5) Servicios de Instalación, Reparación, Mantenimiento y Conservación	-			-	-	-
c6) Servicios de Comunicación Social y Publicidad	-			-	-	-
c7) Servicios de Traslado y Viáticos	-			-	-	-
c8) Servicios Oficiales	-			-	-	-
c9) Otros Servicios Generales	-			-	-	-
D. Transferencias, Asignaciones, Subsidios y Otras Ayudas (D=d1+d2+d3+d4+d5+d6+d7+d8+d9)	-	-	-	-	-	-
d1) Transferencias Internas y Asignaciones al Sector Público	-			-	-	-
d2) Transferencias al Resto del Sector Público	-			-	-	-
d3) Subsidios y Subvenciones	-			-	-	-
d4) Ayudas Sociales	-			-	-	-
d5) Pensiones y Jubilaciones	-			-	-	-
d6) Transferencias a Fideicomisos, Mandatos y Otros Análogos	-			-	-	-
d7) Transferencias a la Seguridad Social	-			-	-	-
d8) Donativos	-			-	-	-
d9) Transferencias al Exterior	-			-	-	-
E. Bienes Muebles, Inmuebles e Intangibles (E=e1+e2+e3+e4+e5+e6+e7+e8+e9)	-	-	-	-	-	-
e1) Mobiliario y Equipo de Administración	-			-	-	-

Patronato de Muesos de San Pedro
Estado Analítico del Ejercicio del Presupuesto de Egresos Detallado - LDF
Clasificación por Objeto del Gasto (Capítulo y Concepto) -FORMATO 6a)
(PESOS)

Concepto (c)	Egresos					Subejercicio
	Aprobado (d)	Ampliaciones/ (Reducciones)	Modificado	Devengado	Pagado	
e2) Mobiliario y Equipo Educacional y Recreativo	-					-
e3) Equipo e Instrumental Médico y de Laboratorio	-					-
e4) Vehículos y Equipo de Transporte	-					-
e5) Equipo de Defensa y Seguridad	-					-
e6) Maquinaria, Otros Equipos y Herramientas	-					-
e7) Activos Biológicos	-					-
e8) Bienes Inmuebles	-					-
e9) Activos Intangibles	-					-
F. Inversión Pública (F=f1+f2+f3)	63,363,045	-	-	-	-	63,363,045
f1) Obra Pública en Bienes de Dominio Público	-					-
f2) Obra Pública en Bienes Propios	63,363,045					63,363,045
f3) Proyectos Productivos y Acciones de Fomento	-					-
G. Inversiones Financieras y Otras Provisiones (G=g1+g2+g3+g4+g5+g6+g7)	-	-	-	-	-	-
g1) Inversiones Para el Fomento de Actividades Productivas	-					-
g2) Acciones y Participaciones de Capital	-					-
g3) Compra de Títulos y Valores	-					-
g4) Concesión de Préstamos	-					-
g5) Inversiones en Fideicomisos, Mandatos y Otros Análogos	-					-
Fideicomiso de Desastres Naturales (Informativo)	-					-
g6) Otras Inversiones Financieras	-					-
g7) Provisiones para Contingencias y Otras Erogaciones Especiales	-					-
H. Participaciones y Aportaciones (H=h1+h2+h3)	-	-	-	-	-	-
h1) Participaciones	-					-
h2) Aportaciones	-					-
h3) Convenios	-					-
I. Deuda Pública (I=i1+i2+i3+i4+i5+i6+i7)	-	-	-	-	-	-
i1) Amortización de la Deuda Pública	-					-
i2) Intereses de la Deuda Pública	-					-
i3) Comisiones de la Deuda Pública	-					-
i4) Gastos de la Deuda Pública	-					-
i5) Costo por Coberturas	-					-
i6) Apoyos Financieros	-					-
i7) Adeudos de Ejercicios Fiscales Anteriores (ADEFAS)	-					-
II. Gasto Etiquetado (II=A+B+C+D+E+F+G+H+I)	-	-	-	-	-	-
A. Servicios Personales (A=a1+a2+a3+a4+a5+a6+a7)	-	-	-	-	-	-
a1) Remuneraciones al Personal de Carácter Permanente						-
a2) Remuneraciones al Personal de Carácter Transitorio						-
a3) Remuneraciones Adicionales y Especiales						-

Patronato de Muesos de San Pedro
Estado Analítico del Ejercicio del Presupuesto de Egresos Detallado - LDF
Clasificación por Objeto del Gasto (Capítulo y Concepto) -FORMATO 6a)
(PESOS)

Concepto (c)	Egresos					Subejercicio
	Aprobado (d)	Ampliaciones/ (Reducciones)	Modificado	Devengado	Pagado	
a4) Seguridad Social						-
a5) Otras Prestaciones Sociales y Económicas						-
a6) Previsiones						-
a7) Pago de Estímulos a Servidores Públicos						-
B. Materiales y Suministros (B=b1+b2+b3+b4+b5+b6+b7+b8+b9)						-
b1) Materiales de Administración, Emisión de Documentos y Artículos Oficiales						-
b2) Alimentos y Utensilios						-
b3) Materias Primas y Materiales de Producción y Comercialización						-
b4) Materiales y Artículos de Construcción y de Reparación						-
b5) Productos Químicos, Farmacéuticos y de Laboratorio						-
b6) Combustibles, Lubricantes y Aditivos						-
b7) Vestuario, Blancos, Prendas de Protección y Artículos Deportivos						-
b8) Materiales y Suministros Para Seguridad						-
b9) Herramientas, Refacciones y Accesorios Menores						-
C. Servicios Generales (C=c1+c2+c3+c4+c5+c6+c7+c8+c9)						-
c1) Servicios Básicos						-
c2) Servicios de Arrendamiento						-
c3) Servicios Profesionales, Científicos, Técnicos y Otros Servicios						-
c4) Servicios Financieros, Bancarios y Comerciales						-
c5) Servicios de Instalación, Reparación, Mantenimiento y Conservación						-
c6) Servicios de Comunicación Social y Publicidad						-
c7) Servicios de Traslado y Viáticos						-
c8) Servicios Oficiales						-
c9) Otros Servicios Generales						-
D. Transferencias, Asignaciones, Subsidios y Otras Ayudas (D=d1+d2+d3+d4+d5+d6+d7+d8+d9)						-
d1) Transferencias Internas y Asignaciones al Sector Público						-
d2) Transferencias al Resto del Sector Público						-
d3) Subsidios y Subvenciones						-
d4) Ayudas Sociales						-
d5) Pensiones y Jubilaciones						-
d6) Transferencias a Fideicomisos, Mandatos y Otros Análogos						-
d7) Transferencias a la Seguridad Social						-
d8) Donativos						-
d9) Transferencias al Exterior						-
E. Bienes Muebles, Inmuebles e Intangibles (E=e1+e2+e3+e4+e5+e6+e7+e8+e9)						-
e1) Mobiliario y Equipo de Administración						-
e2) Mobiliario y Equipo Educativo y Recreativo						-
e3) Equipo e Instrumental Médico y de Laboratorio						-
e4) Vehículos y Equipo de Transporte						-
e5) Equipo de Defensa y Seguridad						-
e6) Maquinaria, Otros Equipos y Herramientas						-

Patronato de Muesos de San Pedro
Estado Analítico del Ejercicio del Presupuesto de Egresos Detallado - LDF
Clasificación por Objeto del Gasto (Capítulo y Concepto) -FORMATO 6a)
(PESOS)

Concepto (c)	Egresos					Subejercicio
	Aprobado (d)	Ampliaciones/ (Reducciones)	Modificado	Devengado	Pagado	
e7) Activos Biológicos						-
e8) Bienes Inmuebles						-
e9) Activos Intangibles						-
F. Inversión Pública (F=f1+f2+f3)	-	-	-	-	-	-
f1) Obra Pública en Bienes de Dominio Público						-
f2) Obra Pública en Bienes Propios						-
f3) Proyectos Productivos y Acciones de Fomento						-
G. Inversiones Financieras y Otras Provisiones (G=g1+g2+g3+g4+g5+g6+g7)	-	-	-	-	-	-
g1) Inversiones Para el Fomento de Actividades Productivas						-
g2) Acciones y Participaciones de Capital						-
g3) Compra de Títulos y Valores						-
g4) Concesión de Préstamos						-
g5) Inversiones en Fideicomisos, Mandatos y Otros Análogos						-
Fideicomiso de Desastres Naturales (Informativo)						-
g6) Otras Inversiones Financieras						-
g7) Provisiones para Contingencias y Otras Erogaciones Especiales						-
H. Participaciones y Aportaciones (H=h1+h2+h3)	-	-	-	-	-	-
h1) Participaciones						-
h2) Aportaciones						-
h3) Convenios						-
I. Deuda Pública (I=i1+i2+i3+i4+i5+i6+i7)	-	-	-	-	-	-
i1) Amortización de la Deuda Pública						-
i2) Intereses de la Deuda Pública						-
i3) Comisiones de la Deuda Pública						-
i4) Gastos de la Deuda Pública						-
i5) Costo por Coberturas						-
i6) Apoyos Financieros						-
i7) Adeudos de Ejercicios Fiscales Anteriores (ADEFAS)						-
III. Total de Egresos (III = I + II)	288,121,668	-	-	2,951,589	2,951,589	285,170,079

PATRONATO DE MUSEOS DE SAN PEDRO
Estado Analítico del Ejercicio del Presupuesto de Egresos Detallado - LDF
Clasificación Administrativa Formato 6 b)
(PESOS)

Concepto (c)	Egresos					Subejercicio
	Aprobado (d)	Ampliaciones/ (Reducciones)	Modificado	Devengado	Pagado	
I. Gasto No Etiquetado (I=A+B+C+D+E+F+G+H)	288,121,668	-	-	2,951,589	2,951,589	285,170,079
OBRAS POR CONTRATO	63,963,045			-	-	63,963,045
ADMINISTRACION Y OPERACIÓN	22,135,210			2,951,589	2,951,589	19,183,621
MUSEO DE ARTE POPULAR	42,884,326					42,884,326
MUSEO LA MILARCA	91,457,742					91,457,742
MUSEO CRETACICO DE VALLECILLO	60,681,346					60,681,346
MUSEO NUMISMATICA	7,000,000					7,000,000
II. Gasto Etiquetado (II=A+B+C+D+E+F+G+H)	-	-	-	-	-	
OBRAS POR CONTRATO		-	-			-
ADMINISTRACION Y OPERACIÓN		-	-			-
MUSEO ARTE POPULAR		-	-			-
MUSEO LA MILARCA		-	-			-
MUSEO CRETACICO DE VALLECILLO		-	-			-
III. Total de Egresos (III = I + II)	288,121,668	-	-	2,951,589	2,951,589	285,170,079

PATRONATO DE MUSEOS DE SAN PEDRO
Estado Analítico del Ejercicio del Presupuesto de Egresos Detallado - LDF
Clasificación Funcional (Finalidad y Función) Formato 6 c)
(PESOS)

Concepto	Egresos					Subejercicio
	Aprobado	Ampliaciones/ (Reducciones)	Modificado	Devengado	Pagado	
I. Gasto No Etiquetado (I=A+B+C+D)	288,121,668	-	288,121,668	2,951,589	2,951,589	285,170,079
A. Gobierno (A=a1+a2+a3+a4+a5+a6+a7+a8)	-	-	-	-	-	-
a1) Legislación						
a2) Justicia						
a3) Coordinación de la Política de Gobierno						
a4) Relaciones Exteriores						
a5) Asuntos Financieros y Hacendarios						
a6) Seguridad Nacional						
a7) Asuntos de Orden Público y de Seguridad Interior						
a8) Otros Servicios Generales						
B. Desarrollo Social (B=b1+b2+b3+b4+b5+b6+b7)	288,121,668	-	288,121,668	2,951,589	2,951,589	285,170,079
b1) Protección Ambiental						
b2) Vivienda y Servicios a la Comunidad						
b3) Salud						
b4) Recreación, Cultura y Otras Manifestaciones Sociales	288,121,668		288,121,668	2,951,589	2,951,589	285,170,079
b5) Educación						
b6) Protección Social						
b7) Otros Asuntos Sociales						
C. Desarrollo Económico (C=c1+c2+c3+c4+c5+c6+c7+c8+c9)	-	-	-	-	-	-
c1) Asuntos Económicos, Comerciales y Laborales en General						
c2) Agropecuaria, Silvicultura, Pesca y Caza						
c3) Combustibles y Energía						
c4) Minería, Manufacturas y Construcción						
c5) Transporte						
c6) Comunicaciones						
c7) Turismo						
c8) Ciencia, Tecnología e Innovación						
c9) Otras Industrias y Otros Asuntos Económicos						
D. Otras No Clasificadas en Funciones Anteriores (D=d1+d2+d3+d4)	-	-	-	-	-	-
d1) Transacciones de la Deuda Pública / Costo Financiero de la Deuda						
d2) Transferencias, Participaciones y Aportaciones Entre Diferentes Niveles y Ordenes de Gobierno						
d3) Saneamiento del Sistema Financiero						
d4) Adeudos de Ejercicios Fiscales Anteriores						
II. Gasto Etiquetado (II=A+B+C+D)	-	-	-	-	-	-
A. Gobierno (A=a1+a2+a3+a4+a5+a6+a7+a8)	-	-	-	-	-	-
a1) Legislación						

PATRONATO DE MUSEOS DE SAN PEDRO
Estado Analítico del Ejercicio del Presupuesto de Egresos Detallado - LDF
Clasificación Funcional (Finalidad y Función) Formato 6 c)
(PESOS)

Concepto	Egresos					Subejercicio
	Aprobado	Ampliaciones/ (Reducciones)	Modificado	Devengado	Pagado	
a2) Justicia						-
a3) Coordinación de la Política de Gobierno						-
a4) Relaciones Exteriores						-
a5) Asuntos Financieros y Hacendarios						-
a6) Seguridad Nacional						-
a7) Asuntos de Orden Público y de Seguridad Interior						-
a8) Otros Servicios Generales						-
B. Desarrollo Social (B=b1+b2+b3+b4+b5+b6+b7)	-	-	-	-	-	-
b1) Protección Ambiental						-
b2) Vivienda y Servicios a la Comunidad						-
b3) Salud						-
b4) Recreación, Cultura y Otras Manifestaciones Sociales						-
b5) Educación						-
b6) Protección Social						-
b7) Otros Asuntos Sociales						-
C. Desarrollo Económico (C=c1+c2+c3+c4+c5+c6+c7+c8+c9)	-	-	-	-	-	-
c1) Asuntos Económicos, Comerciales y Laborales en General						-
c2) Agropecuaria, Silvicultura, Pesca y Caza						-
c3) Combustibles y Energía						-
c4) Minería, Manufacturas y Construcción						-
c5) Transporte						-
c6) Comunicaciones						-
c7) Turismo						-
c8) Ciencia, Tecnología e Innovación						-
c9) Otras Industrias y Otros Asuntos Económicos						-
D. Otras No Clasificadas en Funciones Anteriores (D=d1+d2+d3+d4)	-	-	-	-	-	-
d1) Transacciones de la Deuda Publica / Costo Financiero de la Deuda						-
d2) Transferencias, Participaciones y Aportaciones Entre Diferentes Niveles y Ordenes de Gobierno						-
d3) Saneamiento del Sistema Financiero						-
d4) Adeudos de Ejercicios Fiscales Anteriores						-
III. Total de Egresos (III = I + II)	288,121,668	-	288,121,668	2,951,589	2,951,589	285,170,079

PATRONATO DE MUSEOS DE SAN PEDRO
Estado Analítico del Ejercicio del Presupuesto de Egresos Detallado - LDF
Clasificación de Servicios Personales por Categoría. Formato 6d)
(PESOS)

Concepto	Egresos					Subejercicio
	Aprobado	Ampliaciones/ (Reducciones)	Modificado	Devengado	Pagado	
I. Gasto No Etiquetado (I=A+B+C+D+E+F)	10,489,932	-	-	2,691,179	2,691,179	7,798,753
A. Personal Administrativo y de Servicio Público	10,489,932		-	2,691,179	2,691,179	7,798,753
B. Magisterio						-
C. Servicios de Salud (C=c1+c2)						-
c1) Personal Administrativo						-
c2) Personal Médico, Paramédico y afín						-
D. Seguridad Pública						-
E. Gastos asociados a la implementación de nuevas leyes federales o reformas a las mismas (E = e1 + e2)						-
e1) Nombre del Programa o Ley 1						-
e2) Nombre del Programa o Ley 2						-
F. Sentencias laborales definitivas						-
II. Gasto Etiquetado (II=A+B+C+D+E+F)	-	-	-	-	-	-
A. Personal Administrativo y de Servicio Público	-		-		-	-
B. Magisterio						-
C. Servicios de Salud (C=c1+c2)						-
c1) Personal Administrativo						-
c2) Personal Médico, Paramédico y afín						-
D. Seguridad Pública						-
E. Gastos asociados a la implementación de nuevas leyes federales o reformas a las mismas (E = e1 + e2)						-
e1) Nombre del Programa o Ley 1						-
e2) Nombre del Programa o Ley 2						-
F. Sentencias laborales definitivas						-
III. Total del Gasto en Servicios Personales (III = I + II)	10,489,932	-	-	2,691,179	2,691,179	7,798,753



III- ESTADOS PRESUPUESTARIOS

ES+A3:AT59TIMADO 1
ESTADO ANALITICO DE INGRESOS

Fecha : 16/Jul/2019
Hora : 16:39:12

De Enero a Junio Del 2019

Rubro de Ingresos	ESTIMADO 1	AMPLIACIONES/ (REDUCCIONES) 2	MODIFICADO 3=(1+2)	INGRESOS DEVENGADO 4	RECAUDADO 5	DIFERENCIA 6=(5- 1)
Impuestos						
Cuotas y Aportaciones de Seguridad Social						
Contribuciones de Mejoras						
Derechos						
Productos						
Aprovechamientos						
Ingresos por venta de Bienes y Prestacion de Servicios						
Participaciones, Aportaciones, Convenios, Incentivos Derivados de la Colaboración						
Fiscal y Fondos Distintos de Aportaciones						
Transferencias, Asignaciones, Subsidios y Subvenciones, y Pensiones y						
Jubilaciones						
Ingresos Derivados de Financiamientos						
Total						
Estado Analítico de Ingresos por Fuente de Financiamiento						
Ingresos del Poder Ejecutivo Federal o Estatal y de los Municipios						
Impuestos						
Cuotas y Aportaciones de Seguridad Social						
Contribuciones						
Derechos						
Pro						
Aprovechamientos						
Participaciones, Aportaciones, Convenios, Incentivos Derivados de la Colaboración Fiscal y Fondos Distintos de Aportaciones						
Transferencias						
as,						
Ingresos de los Entes Públicos de los Poderes Legislativo y Judicial, de los Organos Autonomos y del Sector Paraestatal o Paramunicipal, Asi como de las Empresas Productivas del Estado	17,636,451.00	0.00	0.00	8,537,849.49	8,537,849.49	-9,098,601.51
Cuotas y Aportaciones de Seguridad Social						
Productos 1	17,636,451.00	0.00	0.00	8,537,849.49	8,537,849.49	-9,098,601.51
Ingresos por venta de Bienes, Prestacion de Servicios y Otros Ingresos 3						
Transferencias, Asignaciones, Subsidios y Subvenciones, y Pensiones y Jubilaciones						
I						
Ingresos Derivados de Financiamientos	17,636,451.00	0.00	0.00	8,537,849.49	8,537,849.49	-9,098,601.51
T						

1 Incluye intereses que generan las cuentas bancarias de los entes públicos en productos.
2 Incluye donativos en efectivo del Poder Ejecutivo, entre otros aprovechamientos.

3 Se refiere a los ingresos propios obtenidos por los Poderes Legislativo y Judicial, los Órganos Autónomos y las entidades de la administración pública paraestatal y paramunicipal,

por sus actividades diversas no inherentes a su operación que generan recursos y que no sean ingresos por venta de bienes o prestación de servicios, tales como donativos en efectivo, entre otros.

LIC. ALEYDA ORTEGA PEZA
DIRECCION GENERAL

"Bajo protesta de decir verdad declaramos que los Estados Financieros y sus notas, son razonablemente correctos y son responsabilidad del emisor"

PATRONATO DE MUSEOS DE SAN PEDRO

ESTADO ANALITICO DEL EJECICIO DEL PRESUPUESTO DE EGRESOS
 CLASIFICACION ECONOMICA (por tipo de Gasto)
 De Enero a Junio Del 2019

CONCEPTO	APROBADO 1	AMPLIACIONES/ (REDUCCIONES) 2	EGRESO MODIFICADO 3=(1+2)	DEVENGADO 4	EGRESOS PAGADO 5	SUBEJERCIDO 6=(3- 4)
Gasto Corriente	224.758.623.00	0.00	224.758.623.00	2.951.589.02	2.951.589.02	221.807.033.98
Gasto de Capital	63.363.045.00	0.00	63.363.045.00	0.00	0.00	63.363.045.00
Amortizacion de la Deuda y Disminucion de Pensiones y Jubilaciones						
Participaciones						
TOTAL DEL GASTO	288,121,668.00	0.00	288,121,668.00	2,951,589.02	2,951,589.02	285,170,078.98



LIC. ALEYDA ORTEGA PEZA
 DIRECCION GENERAL

"Bajo protesta de decir verdad declaramos que los Estados Financieros y sus notas, son razonablemente correctos y son responsabilidad del emisor"

PATRONATO DE MUSEOS DE SAN PEDRO
ESTADO ANALITICO DEL EJECICIO DEL PRESUPUESTO DE EGRESOS
CLASIFICACION POR OBJETO DEL GASTO(Capitulo y Concepto)
De Enero a Junio Del 2019

CONCEPTO	APROBADO 1	AMPLIACIONES/ (REDUCCIONES) 2	EGRESO MODIFICADO 3=(1+2)	DEVENGADO 4	EGRESOS	PAGADO 5	SUBEJERCIDO 6=(3-4)
INVERSIONES FINANCIERAS Y OTRAS PROVISIONES	0.00	0.00	0.00	0.00	0.00	0.00	0.00
INVERSIONES PARA EL FOMENTO DE ACTIVIDADES PRODUCTIVAS	0.00	0.00	0.00	0.00	0.00	0.00	0.00
ACCIONES Y PARTICIPACIONES DE CAPITAL	0.00	0.00	0.00	0.00	0.00	0.00	0.00
COMPRA DE TITULOS Y VALORES	0.00	0.00	0.00	0.00	0.00	0.00	0.00
CONCESION DE PRSTAMOS	0.00	0.00	0.00	0.00	0.00	0.00	0.00
INVERSIONES EN FIDEICOMISOS, MANDATOS Y OTROS ANALOGOS	0.00	0.00	0.00	0.00	0.00	0.00	0.00
OTRAS INVERSIONES FINANCIERAS	0.00	0.00	0.00	0.00	0.00	0.00	0.00
PROVISIONES PARA CONTINGENCIAS Y OTRAS EROGACIONES ESPECIALES	0.00	0.00	0.00	0.00	0.00	0.00	0.00
PARTICIPACIONES Y APORTACIONES	0.00	0.00	0.00	0.00	0.00	0.00	0.00
PARTICIPACIONES	0.00	0.00	0.00	0.00	0.00	0.00	0.00
APORTACIONES	0.00	0.00	0.00	0.00	0.00	0.00	0.00
CONVENIOS	0.00	0.00	0.00	0.00	0.00	0.00	0.00
DEUDA PÚBLICA	0.00	0.00	0.00	0.00	0.00	0.00	0.00
AMORTIZACION DE LA DEUDA PÚBLICA	0.00	0.00	0.00	0.00	0.00	0.00	0.00
INTERESES DE LA DEUDA PÚBLICA	0.00	0.00	0.00	0.00	0.00	0.00	0.00
COMISIONES DE LA DEUDA PÚBLICA	0.00	0.00	0.00	0.00	0.00	0.00	0.00
GASTOS DE LA DEUDA PÚBLICA	0.00	0.00	0.00	0.00	0.00	0.00	0.00
COSTO POR COBERTURAS	0.00	0.00	0.00	0.00	0.00	0.00	0.00
APOYOS FINANCIEROS	0.00	0.00	0.00	0.00	0.00	0.00	0.00
ADEUDOS DE EJERCICIOS FISCALES ANTERIORES (ADEFAS)	0.00	0.00	0.00	0.00	0.00	0.00	0.00
TOTAL DEL GASTO	288,121,668.00	0.00	288,121,668.00	2,951,589.02	0.00	0.00	285,170,078.98

LIC. ALEYDA ORTEGA PEZA
DIRECCION GENERAL

"Bajo protesta de decir verdad declaramos que los Estados Financieros y sus notas, son razonablemente correctos y son responsabilidad del emisor"

PATRONATO DE MUSEOS DE SAN PEDRO
GASTO POR CATEGORIA PROGRAMATICA
De Enero a Junio Del 2019

CONCEPTO	APROBADO 1	AMPLIACIONES/ (REDUCCIONES) 2	EGRESO MODIFICADO 3=(1+2)	DEVENGADO 4	PAGADO 5	EGRESOS SUBEJERCIDO 6=(3-4)
Programas						
Subsidios: Sector Social y Privado o Entidades Federativas y Municipios						
Sujetos o Reglas de Operación						
Otros Gastos y Partidas Extraordinarias						
Desempeño de las Funciones	288,121,668.00	0.00	288,121,668.00	2,951,589.02	2,951,589.02	285,170,078.98
Prestación de Servicios Públicos	288,121,668.00	0.00	288,121,668.00	2,951,589.02	2,951,589.02	285,170,078.98
Provisión de Bienes Públicos						
Planeación, seguimiento y evaluación políticas públicas						
Promoción y fomento						
Regulación y supervisión						
Funciones de las Fuerzas Armadas (Únicamente Gobierno Federal)						
Específicos						
Proyectos de Inversión						
Administrativos y de Apoyo						
Apoyo al proceso presupuestario y para						
Apoyo a la función pública y al mejoramiento de la gestión						
Operaciones ajenas						
Compromisos						
Obligaciones de cumplimiento de resolución Juridiccional						
Desastres Naturales						
Obligaciones						
Pensiones y Jubilaciones						
Aportaciones a la Seguridad Social						
Aportaciones a los Fondos de Estabilización						
Aportaciones a Fondos de						
Programas de Gasto Federalizado (Gobierno Federal)						
Gasto Federalizado						
Participaciones a entidades federativas y						
Costo financiero, deuda o apoyo a deudores y ahorradores de la banca						
Adeudos de ejercicios fiscales anteriores						
Total del Gasto	288,121,668.00	0.00	288,121,668.00	2,951,589.02	2,951,589.02	285,170,078.98

LIC. ALEYDA ORTEGA PEZA
 DIRECCIÓN GENERAL

"Bajo protesta de decir verdad declaramos que los Estados Financieros y sus notas, son razonablemente correctos y son responsabilidad del emisor"


PATRONATO DE MUSEOS DE SAN PEDRO


ESTADO ANALITICO DEL EJERCICIO DEL PRESUPUESTO DE EGRESOS

CLASIFICACION FUNCIONAL(FINALIDAD Y FUNCION)

De Enero a Junio Del 2019

CONCEPTO	APROBADO 1	AMPLIACIONES/ (REDUCCIONES) 2	EGRESO MODIFICADO 3=(1+2)	DEVENGADO 4	PAGADO 5	SUBEJERCIDO 6=(3- 4)
Gobierno						
Legislación						
Justicia						
Coordinación de la Política de Gobierno						
Relaciones Exteriores						
Asuntos Financieros y Hacendarios						
Seguridad Nacional						
Asuntos de Orden Público y Seguridad Interior						
Otros Servicios Generales						
Desarrollo Social						
Protección Ambiental						
Vivienda y Servicios a la Comunidad						
Salud	288,121,668.00	0.00	288,121,668.00	2,951,589.02	2,951,589.02	285,170,078.98
Recreación Cultural y otras Manifestaciones Sociales						
Educación						
Protección Social						
Otros Asuntos Sociales						
Desarrollo Económico						
Asuntos Económicos, Comerciales y Laborales en General						
Agropecuaria, Silvicultura, Pesca y Caza						
Combustibles v Eneraía						
Minería,						
Transporte						
Comu						
Turismo						
Ciencia, Tecnología e Innovación						
Otras						
Otras no Clasificadas en Funciones Anteriores						
Transacciones de la Deuda Pública/ Costo Financiero						
de la Deuda						
Transferencias, Participaciones y Aportaciones entre Diferentes Niveles y						
Ordenes de Gobierno						
Saneamiento del Sistema Financiero						
Adeudos						
Total del Gasto	288,121,668.00	0.00	288,121,668.00	2,951,589.02	2,951,589.02	285,170,078.98





 LIC. ALEYDA ORTEGA PEZA
 DIRECCION GENERAL

PATRONATO DE MUSEOS DE SAN PEDRO

CLASIFICACION ADMINISTRATIVA

De Enero a Junio Del 2019

CONCEPTO	APROBADO 1	AMPLIACIONES/ (REDUCCIONES) 2	EGRESO MODIFICADO 3=(1+2)	DEVENGADO 4	EGRESOS PAGADO 5	SUBEJERCIDO 6=(3-4)
PATRONATO DE MUSEOS DE SAN PEDRO	288.121.668.00	0.00	288.121.668.00	2.951.589.02	2.951.589.02	285.170.078.98
TOTAL DE GASTO	288.121.668.00	0.00	288.121.668.00	2.951.589.02	2.951.589.02	285.170.078.98

Gobierno (Federal/Estatal/Municipal) de PATRONATO DE MUSEOS DE SAN PEDRO

Estado Analítico del Ejercicio del Presupuesto de Egresos

Clasificación Administrativa

De Enero a Junio Del 2019

CONCEPTO	APROBADO 1	AMPLIACIONES/ (REDUCCIONES) 2	EGRESO MODIFICADO 3=(1+2)	DEVENGADO 4	EGRESOS PAGADO 5	SUBEJERCIDO 6=(3-4)
----------	------------	----------------------------------	---------------------------------	-------------	---------------------	---------------------

Poder Ejecutivo
Poder Legislativo
Poder Judicial
Órganos Autónomos

TOTAL DE GASTO

Sector Paraestatal del Gobierno (Federal/Estatal/Municipal) de PATRONATO DE MUSEOS DE SAN PEDRO

Estado Analítico del Ejercicio del Presupuesto de Egresos


Clasificación Administrativa

De Enero a Junio Del 2019

CONCEPTO	APROBADO 1	AMPLIACIONES/ (REDUCCIONES) 2	EGRESO MODIFICADO 3=(1+2)	DEVENGADO 4	EGRESOS PAGADO 5	SUBEJERCIDO 6=(3-4)
----------	------------	----------------------------------	---------------------------------	-------------	---------------------	---------------------

Entidades Paraestatales y Fideicomisos No Empresariales y No
Instituciones Públicas de la Seguridad Social
Entidades Paraestatales Empresariales No Financieras con Participación
Estatal Mayoritaria
Fideicomisos Empresariales No Financieros con Participación Estatal
Entidades Paraestatales Empresariales Financieras Monetarias con
Participación Estatal Mayoritaria
Entidades Paraestatales Empresariales Financieras No Monetarias con
Participación Estatal Mayoritaria
Fideicomisos Financieros Públicos con Participación Estatal Mayoritaria

TOTAL DE GASTO


LIC. ALEYDA ORTEGA PEZA
DIRECCION GENERAL

"Bajo protesta de decir verdad declaramos que los Estados Financieros y sus notas, son razonablemente correctos y son responsabilidad del emisor"



INFORME FINANCIERO SEGUNDO TRIMESTRE 2019



San Pedro Garza García Nuevo León a
29 de julio de 2019