

## **PATRONATO DE MUSEOS DE SAN PEDRO**

# **CUENTA PÚBLICA 2025**

## **PATRONATO DE MUSEOS DE SAN PEDRO**

### **INDICE:**

**ANEXO I.- INFORMES CONTABLES PRESUPUESTALES Y LDF**

**ANEXO II.- PRESUPUESTO DE INGRESOS 2025**

- 1. PRESUPUESTO DE INGRESOS AUTORIZADO**
- 2. MODIFICACIÓN AL PRESUPUESTO DE INGRESOS**

**ANEXO III.- PRESUPUESTOS DE EGRESOS 2025**

- 1. PRESUPUESTO DE EGRESOS AUTORIZADO**
- 2. MODIFICACIÓN AL PRESUPUESTO DE EGRESOS**

**ANEXO IV.- CUENTAS POR COBRAR AL 31 DE DICIEMBRE DE 2025**

**ANEXO V.- CUENTAS POR PAGAR AL 31 DE DICIEMBRE DE 2025**

**ANEXO VI. - BIENES MUEBLES E INMUEBLES**

**ANEXO VII.- GUIA DE CUMPLIMIENTO DE LA LEY DE DISCIPLINA FINANCIERA**

## **PATRONATO DE MUSEOS DE SAN PEDRO**

### **ANEXO I.- INFORMES CONTABLES PRESUPUESTALES Y LDF**

CUENTA PUBLICA 2025  
PATRONATO DE MUSEOS DE SAN PEDRO

Página 1 de 2  
Fecha : 19/Mar/2026  
Hora : 00:05:44

ESTADO DE ACTIVIDADES

Del 1° de Enero al 31 de Diciembre de 2025  
(Cifras en pesos mexicanos)

INGRESOS Y OTROS BENEFICIOS	2025	2024
<b>INGRESOS DE GESTIÓN</b>	<b>552.87</b>	<b>46,365.09</b>
Impuestos	0.00	0.00
Cuotas y Aportaciones de Seguridad Social	0.00	0.00
Contribuciones de Mejoras	0.00	0.00
Derechos	0.00	0.00
Productos	552.87	46,365.09
Aprovechamientos	0.00	0.00
Ingresos por Venta de Bienes y Prestación de Servicios	0.00	0.00
Ingresos no Comprendidos en las Fracciones de la Ley de Ingresos Causados en Ejercicios Fiscales Anteriores Pendiente de Liquidación o Pago (Derogado)	0.00	0.00
<b>PARTICIPACIONES, APORTACIONES, CONVENIOS, INCENTIVOS DERIVADOS DE LA COLABORACION FISCAL, FONDOS DISTINTOS DE APORTACIONES, TRANSFERENCIAS, ASIGNACIONES, SUBSIDIOS Y SUB.</b>	<b>2,942,600.00</b>	<b>6,311,804.00</b>
Participaciones, Aportaciones, Convenios, Incentivos Derivados de la Colaboración Fiscal y Fondos Distintos de Aportaciones	2,942,600.00	6,311,804.00
Transferencias, Asignaciones, Subsidios y Subvenciones, y Pensiones y Jubilaciones	0.00	0.00
<b>OTROS INGRESOS Y BENEFICIOS</b>	<b>160.54</b>	<b>26,756,421.84</b>
Ingresos Financieros	160.54	0.00
Incremento por Variación de Inventarios	0.00	0.00
Disminución del Exceso de Estimaciones por Pérdida o Deterioro u Obsolescencia	0.00	0.00
Disminución del Exceso de Provisiones	0.00	0.00
Otros Ingresos y Beneficios Varios	0.00	26,756,421.84
<b>TOTAL DE INGRESOS Y OTROS BENEFICIOS</b>	<b>2,943,313.41</b>	<b>33,114,590.93</b>
<b>GASTOS Y OTRAS PERDIDAS</b>	<b>2,772,707.75</b>	<b>7,390,041.51</b>
<b>GASTOS DE FUNCIONAMIENTO</b>	<b>2,772,707.75</b>	<b>7,390,041.51</b>
Servicios Personales	1,526,140.58	2,461,543.20
Materiales y Suministros	2,721.54	239,490.47
Servicios Generales	1,243,845.63	4,689,007.84
<b>TRANSFERENCIAS, ASIGNACIONES, SUBSIDIOS Y OTRAS AYUDAS</b>	<b>0.00</b>	<b>0.00</b>
Transferencias Internas y Asignaciones al Sector Público	0.00	0.00
Transferencias al Resto del Sector Público	0.00	0.00
Subsidios y Subvenciones	0.00	0.00
Ayudas Sociales	0.00	0.00
Pensiones y Jubilaciones	0.00	0.00
Transferencias a Fideicomisos, Mandatos y Contratos Análogos	0.00	0.00
Transferencias a la Seguridad Social	0.00	0.00
Donativos	0.00	0.00
Transferencias al Exterior	0.00	0.00
<b>PARTICIPACIONES Y APORTACIONES</b>	<b>0.00</b>	<b>0.00</b>
Participaciones	0.00	0.00
Aportaciones	0.00	0.00
Convenios	0.00	0.00

CUENTA PUBLICA 2025  
PATRONATO DE MUSEOS DE SAN PEDRO

Página 2 de 2  
Fecha : 19/Mar/2026  
Hora : 00:05:44

ESTADO DE ACTIVIDADES

Del 1° de Enero al 31 de Diciembre de 2025  
(Cifras en pesos mexicanos)

GASTOS Y OTRAS PERDIDAS	2025	2024
<b>INTERESES, COMISIONES Y OTROS GASTOS DE LA DEUDA PÚBLICA</b>	<u>0.00</u>	<u>0.00</u>
Intereses de la Deuda Pública	0.00	0.00
Comisiones de la Deuda Pública	0.00	0.00
Gastos de la Deuda Pública	0.00	0.00
Costo por Coberturas	0.00	0.00
Apoyos Financieros	0.00	0.00
<b>OTROS GASTOS Y PERDIDAS EXTRAORDINARIAS</b>	<u>2,579,907.95</u>	<u>55,467.98</u>
Estimaciones, Depreciaciones, Deterioros, Obsolescencia y Amortizaciones	2,406,225.69	55,467.98
Provisiones	173,682.26	0.00
Disminución de Inventarios	0.00	0.00
Aumento por Insuficiencia de Estimaciones por Pérdida o Deterioro u Obsolescencia	0.00	0.00
Aumento por Insuficiencia de Provisiones	0.00	0.00
Otros Gastos	0.00	0.00
<b>Inversión Pública</b>	<u>0.00</u>	<u>0.00</u>
Inversión Pública no Capitalizable	0.00	0.00
<b>TOTAL DE GASTOS Y OTRAS PERDIDAS</b>	<u>5,352,615.70</u>	<u>7,445,509.49</u>
<b>RESULTADO DEL EJERCICIO (AHORRO/DESAHORRO)</b>	<u>-2,409,302.29</u>	<u>25,669,081.44</u>



CP. CRISTOBAL ENRIQUE EUFRACIO MORENO  
TITULAR DEL PATRONATO DE MUSEOS DE SAN PEDRO

"Bajo protesta de decir verdad declaramos que los Estados Financieros y sus notas, son razonablemente correctos y son responsabilidad del emisor"

CUENTA PUBLICA 2025  
**PATRONATO DE MUSEOS DE SAN PEDRO**  
 ESTADO DE SITUACION FINANCIERA  
 Al 31 de Diciembre De 2025 y 2024  
 (Cifras en pesos mexicanos)

Página 1 de 2  
 Fecha : 18/Mar/2026  
 Hora : 21:56:39

ACTIVO	2025	2024	2025	2024
<b>ACTIVO CIRCULANTE</b>				
Efectivo y Equivalentes	310,564.48	930,370.29	313,472.90	80,023.45
Derechos a Recibir Efectivo o Equivalentes	0.00	0.00	0.00	0.00
Derechos a Recibir Bienes o Servicios	364,910.31	364,910.31	0.00	0.00
Inventarios	0.00	0.00	0.00	0.00
Almacenes	0.00	0.00	0.00	0.00
Estimación por Pérdida o Deterioro de Activos Circulantes	0.00	0.00	0.00	0.00
Otros Activos Circulantes	0.00	0.00	0.00	0.00
<b>TOTAL DE ACTIVO CIRCULANTE</b>	<b>675,474.79</b>	<b>1,295,280.60</b>	<b>313,472.90</b>	<b>80,023.45</b>
<b>ACTIVO NO CIRCULANTE</b>				
Inversiones Financieras a Largo Plazo	0.00	0.00	0.00	0.00
Derechos a Recibir Efectivo o Equivalentes a Largo Plazo	0.00	0.00	0.00	0.00
Bienes Inmuebles, Infraestructura y Construcciones en Proceso	0.00	200,647,586.18	0.00	0.00
Bienes Muebles	26,972,167.96	26,513,179.96	0.00	0.00
Activos Intangibles	230,260.00	230,260.00	0.00	0.00
Depreciación, Deterioro y Amortización Acumulada de Bienes	-6,234,322.35	-3,828,096.66	0.00	0.00
Activos Diferidos	0.00	0.00	0.00	0.00
Estimación por Pérdida o Deterioro de Activos no Circulantes	0.00	0.00	0.00	0.00
Otros Activos no Circulantes	0.00	0.00	0.00	0.00
<b>TOTAL DE ACTIVO NO CIRCULANTE</b>	<b>20,968,105.61</b>	<b>223,562,929.48</b>	<b>173,682.26</b>	<b>1,389,874.00</b>
<b>TOTAL ACTIVO:</b>	<b>21,643,580.40</b>	<b>224,858,210.08</b>	<b>487,155.16</b>	<b>1,469,897.45</b>
			<b>173,682.26</b>	<b>1,389,874.00</b>

**HACIENDA PUBLICA/PATRIMONIO**

**HACIENDA PÚBLICA/PATRIMONIO CONTRIBUIDO**

Aportaciones	348,714.80	348,714.80
Donaciones de Capital	0.00	0.00
Actualización de la Hacienda Pública/Patrimonio	0.00	0.00

**HACIENDA PÚBLICA/PATRIMONIO GENERADO**

Resultado del Ejercicio (Ahorro/Desahorro)	-2,409,302.29	25,669,081.44
Resultados de Ejercicios Anteriores	210,542,621.31	185,028,412.79
Revalúos	0.00	0.00
Reservas	0.00	-1,389,874.00
Rectificaciones de Resultados de Ejercicios Anteriores	-187,325,608.58	13,731,977.60

CUENTA PUBLICA 2025  
PATRONATO DE MUSEOS DE SAN PEDRO  
ESTADO DE SITUACION FINANCIERA  
Al 31 de Diciembre De 2025 y 2024  
(Cifras en pesos mexicanos)

Página 2 de 2  
Fecha : 18/Mar/2026  
Hora : 21:56:39

**HACIENDA PUBLICA/PATRIMONIO**

**EXCESO O INSUFICIENCIA EN LA ACTUALIZACION DE LA  
HACIENDA PUBLICA/PATRIMONIO**

Resultado por Posición Monetaria	0.00	0.00
Resultado por Tenencia de Activos no Monetarios	0.00	0.00
<b>TOTAL HACIENDA PUBLICA/PATRIMONIO:</b>	<b>21,156,425.24</b>	<b>223,388,312.63</b>

**TOTAL PASIVO Y HACIENDA  
PUBLICA/PATRIMONIO:**

**21,643,580.40**    **224,858,210.08**

CP. CRISTOBAL ENRIQUE EUFRACIO MORENO  
TITULAR DEL PATRONATO DE MUSEOS DE SAN PEDRO

"Bajo protesta de decir verdad declaramos que los Estados Financieros y sus notas, son razonablemente correctos y son responsabilidad del emisor"

CUENTA PUBLICA 2025  
**PATRONATO DE MUSEOS DE SAN PEDRO**  
**ESTADO DE CAMBIOS EN LA SITUACION FINANCIERA**

Página 1 de 2  
 Fecha : 18/Mar/2026  
 Hora : 22:48:11

Del 1° de Enero al 31 de Diciembre de 2025  
 (Cifras en pesos mexicanos)

	ORIGEN	APLICACIÓN
<b>ACTIVO</b>		
<b>ACTIVO CIRCULANTE</b>		
Efectivo y Equivalentes	619,805.81	0.00
Derechos a Recibir Efectivo o Equivalentes	0.00	0.00
Derechos a Recibir Bienes o Servicios	0.00	0.00
Inventarios	0.00	0.00
Almacenes	0.00	0.00
Estimación por Pérdida o Deterioro de Activos Circulantes	0.00	0.00
Otros Activos Circulantes	0.00	0.00
<b>ACTIVO CIRCULANTE</b>	<b>619,805.81</b>	<b>0.00</b>
<b>ACTIVO NO CIRCULANTE</b>		
Inversiones Financieras a Largo Plazo	0.00	0.00
Derechos a Recibir Efectivo o Equivalentes a Largo Plazo	0.00	0.00
Bienes Inmuebles, Infraestructura y Construcciones en Proceso	200,647,586.18	0.00
Bienes Muebles	0.00	458,988.00
Activos Intangibles	0.00	0.00
Depreciación, Deterioro y Amortización Acumulada de Bienes	2,406,225.69	0.00
Activos Diferidos	0.00	0.00
Estimación por Pérdida o Deterioro de Activos no Circulantes	0.00	0.00
Otros Activos no Circulantes	0.00	0.00
<b>ACTIVO NO CIRCULANTE</b>	<b>203,053,811.87</b>	<b>458,988.00</b>
	<b>203,673,617.68</b>	<b>458,988.00</b>
<b>PASIVO</b>		
<b>PASIVO CIRCULANTE</b>		
Cuentas por Pagar a Corto Plazo	233,449.45	0.00
Documentos por Pagar a Corto Plazo	0.00	0.00
Porción a Corto Plazo de la Deuda Pública a Largo Plazo	0.00	0.00
Títulos y Valores a Corto Plazo	0.00	0.00
Pasivos Diferidos a Corto Plazo	0.00	0.00
Fondos y Bienes de Terceros en Garantía y/o Administración a Corto Plazo	0.00	0.00
Provisiones a Corto Plazo	0.00	0.00
Otros Pasivos a Corto Plazo	0.00	0.00
<b>PASIVO CIRCULANTE</b>	<b>233,449.45</b>	<b>0.00</b>
<b>PASIVO NO CIRCULANTE</b>		
Cuentas por Pagar a Largo Plazo	0.00	0.00

CUENTA PUBLICA 2025  
**PATRONATO DE MUSEOS DE SAN PEDRO**  
 ESTADO DE CAMBIOS EN LA SITUACION FINANCIERA

Página 2 de 2  
 Fecha : 18/Mar/2026  
 Hora : 22:48:11

Del 1° de Enero al 31 de Diciembre de 2025  
 (Cifras en pesos mexicanos)

	ORIGEN	APLICACIÓN
<b>PASIVO</b>		
<b>PASIVO NO CIRCULANTE</b>		
Documentos por Pagar a Largo Plazo	0.00	0.00
Deuda Pública a Largo Plazo	0.00	0.00
Pasivos Diferidos a Largo Plazo	0.00	0.00
Fondos y Bienes de Terceros en Garantía y/o Administración a Largo Plazo	0.00	0.00
Provisiones a Largo Plazo	0.00	1,216,191.74
<b>PASIVO NO CIRCULANTE</b>	0.00	1,216,191.74
	<b>233,449.45</b>	<b>1,216,191.74</b>
<b>HACIENDA PUBLICA/PATRIMONIO</b>		
<b>HACIENDA PÚBLICA/PATRIMONIO CONTRIBUIDO</b>		
Aportaciones	0.00	0.00
Donaciones de Capital	0.00	0.00
Actualización de la Hacienda Pública/Patrimonio	0.00	0.00
<b>HACIENDA PÚBLICA/PATRIMONIO CONTRIBUIDO</b>	0.00	0.00
<b>HACIENDA PÚBLICA/PATRIMONIO GENERADO</b>		
Resultado del Ejercicio (Ahorro/Desahorro)	0.00	28,078,383.73
Resultados de Ejercicios Anteriores	25,514,208.52	0.00
Revalúos	0.00	0.00
Reservas	1,389,874.00	0.00
Rectificaciones de Resultados de Ejercicios Anteriores	0.00	201,057,586.18
<b>HACIENDA PÚBLICA/PATRIMONIO GENERADO</b>	26,904,082.52	229,135,969.91
<b>EXCESO O INSUFICIENCIA EN LA ACTUALIZACION DE LA HACIENDA PUBLICA/PATRIMONIO</b>		
Resultado por Posición Monetaria	0.00	0.00
Resultado por Tenencia de Activos no Monetarios	0.00	0.00
<b>EXCESO O INSUFICIENCIA EN LA ACTUALIZACION DE LA HACIENDA PUBLICA/PATRIMONIO</b>	0.00	0.00
	<b>26,904,082.52</b>	<b>229,135,969.91</b>
<b>SUMAS IGUALES</b>	<b>230,811,149.65</b>	<b>230,811,149.65</b>



CP. CRISTOBAL ENRIQUE EUFRACIO MORENO  
 TITULAR DEL PATRONATO DE MUSEOS DE SAN PEDRO

"Bajo protesta de decir verdad declaramos que los Estados Financieros y sus notas son razonablemente correctos y son responsabilidad del emisor"

**CUENTA PUBLICA 2025**  
**PATRONATO DE MUSEOS DE SAN PEDRO**  
**Estado de Flujos de Efectivo**  
**De Enero a Diciembre del 2025 y Diciembre 2024**

Fecha: 18/03/2026

	2025	2024
<b>Origen</b>		
Impuestos	\$ 2,943,313.41	\$ 33,114,590.93
Cuotas y Aportaciones de Seguridad Social		
Contribuciones de Mejoras		
Derechos		
Productos	\$ 552.87	\$ 46,365.09
Aprovechamientos		
Ingresos por Venta de Bienes y Prestación de Servicios		
Participaciones, Aportaciones, Convenios, Incentivos Derivados de la Colaboración Fiscal y Fondos Distintos de Aportaciones	\$ 2,942,600.00	\$ 6,311,804.00
Transferencias, Asignaciones, Subsidios y Subvenciones, y Pensiones y Jubilaciones		
Otros Orígenes de Operación		
<b>Otros Ingresos y Beneficios</b>		
Otros Ingresos y Beneficios Varios	\$ 160.54	\$ 26,756,421.84
<b>Aplicación</b>		
Servicios Personales	\$ 2,772,707.75	\$ 7,390,041.51
Materiales y Suministros	\$ 1,526,140.58	\$ 2,461,543.20
Servicios Generales	\$ 2,721.54	\$ 239,490.47
Transferencias Internas y Asignaciones al Sector Público	\$ 1,243,845.63	\$ 4,689,007.84
Transferencias al resto del Sector Público		
Subsidios y Subvenciones		
Ayudas Sociales		
Pensiones y Jubilaciones		
Transferencias a Fideicomisos, Mandatos y Contratos Análogos		
Transferencias a la Seguridad Social		
Donativos		
Transferencias al Exterior		
Participaciones		
Aportaciones		
Convenios		
Otros Gastos		
Otras Aplicaciones de Operación	\$ -	\$ -
<b>Flujos Netos de Efectivo por Actividades de Operación</b>	<b>\$ 170,605.66</b>	<b>\$ 25,724,549.42</b>

**Flujos de Efectivo de las Actividades de Inversión****Origen**

Bienes Inmuebles, Infraestructura y Construcciones en Proceso  
 Bienes Muebles  
 Otros Orígenes de Inversión

\$ -  
 \$ -  
 \$ -

**Aplicación**

Bienes Inmuebles, Infraestructura y Construcciones en Proceso  
 Bienes Muebles  
 Otras Aplicaciones de Inversión

**-\$ 197,608,690.23** \$ **29,300,639.76**  
 -\$ 200,647,586.18 \$ 24,757,891.31  
 \$ 458,988.00 \$ 4,487,280.47  
 \$ 2,579,907.95 \$ 55,467.98

**Flujos Netos de Efectivo por Actividades de Inversión**

**\$ 197,608,690.23** **-\$ 29,300,639.76**

**Flujo de Efectivo de las Actividades de Financiamiento****Origen**

Endeudamiento Neto

Interno

Externo

**Otros Orígenes de Financiamiento**

Disminución de Activos Financieros

**Aplicación**

Servicios de la Deuda

Interno

Externo

**Otras Aplicaciones de Financiamiento**

\$ 198,399,101.70 -\$ 1,326,874.24

**Flujos Netos de Efectivo por Actividades de Financiamiento**

**-\$ 198,399,101.70** \$ **1,326,874.24**

**Incremento/Disminución Neta en el Efectivo y Equivalentes al Efectivo**

**-\$ 619,805.81** \$ **2,249,216.10**

**Efectivo y Equivalentes al Efectivo al Inicio del Ejercicio**


**\$930,370**

**\$3,179,586**

**Efectivo y Equivalentes al Efectivo al Final del Ejercicio**

**\$310,564**

**\$930,370**



CP. CRISTOBAL ENRIQUE EUFRACIO MORENO  
 TITULAR DEL PATRONATO DE MUSEOS DE SAN PEDRO GARZA GARCÍA

**"Bajo protesta de decir verdad declaramos que los Estados Financieros y sus notas, son razonablemente correctos y son responsabilidad del emisor"**

CUENTA PÚBLICA 2025  
 PATRONATO DE MUSEOS DE SAN PEDRO  
 ESTADO DE VARIACION EN LA HACIENDA PÚBLICA

Página 1 de 1  
 Fecha : 18-mar-28

De Enero a Diciembre De 2025

CONCEPTO	HACIENDA PÚBLICA/PATRIMONIO CONTRIBUIDO	HACIENDA PÚBLICA/PATRIMONIO GENERADO DE EJERCICIOS ANTERIORES	HACIENDA PÚBLICA/PATRIMONIO GENERADO DEL EJERCICIO	EXCESO O INSUFICIENCIA EN LA ACTUALIZACIÓN DE LA HACIENDA PÚBLICA / PATRIMONIO	TOTAL
<b>HACIENDA PÚBLICA/PATRIMONIO CONTRIBUIDO 2024</b>	<b>348,714.80</b>	<b>0.00</b>	<b>0.00</b>	<b>0.00</b>	<b>348,714.80</b>
Aportaciones	348,714.80	0.00	0.00	0.00	348,714.80
Donaciones de Capital	0.00	0.00	0.00	0.00	0.00
Actualización de la Hacienda Pública/Patrimonio	0.00	0.00	0.00	0.00	0.00
<b>HACIENDA PÚBLICA/PATRIMONIO GENERADO 2024</b>	<b>0.00</b>	<b>197,370,516.39</b>	<b>25,669,081.44</b>	<b>0.00</b>	<b>223,039,597.83</b>
Resultado del Ejercicio (Ahorro/Desahorro)	0.00	0.00	26,669,081.44	0.00	26,669,081.44
Resultados de Ejercicios Anteriores	0.00	185,028,412.79	0.00	0.00	185,028,412.79
Revalúos	0.00	0.00	0.00	0.00	0.00
Reservas	0.00	-1,389,874.00	0.00	0.00	-1,389,874.00
Rectificaciones de Resultados de Ejercicios Anteriores	0.00	13,731,977.60	0.00	0.00	11,748,826.17
<b>EXCESO O INSUFICIENCIA EN LA ACTUALIZACIÓN DE LA HACIENDA PÚBLICA/PATRIMONIO 2024</b>	<b>0.00</b>	<b>0.00</b>	<b>0.00</b>	<b>0.00</b>	<b>0.00</b>
Resultado por Posición Monetaria	0.00	0.00	0.00	0.00	0.00
Resultado por Tenencia de Activos no Monetarios	0.00	0.00	0.00	0.00	0.00
<b>Hacienda Pública / Patrimonio Neto Final de 2024</b>	<b>348,714.80</b>	<b>197,370,516.39</b>	<b>25,669,081.44</b>	<b>0.00</b>	<b>223,388,312.63</b>
<b>CAMBIO EN LA HACIENDA PÚBLICA/PATRIMONIO CONTRIBUIDO NETO DE 2025</b>	<b>0.00</b>	<b>0.00</b>	<b>0.00</b>	<b>0.00</b>	<b>0.00</b>
Aportaciones	0.00	0.00	0.00	0.00	0.00
Donaciones de Capital	0.00	0.00	0.00	0.00	0.00
Actualización de la Hacienda Pública/Patrimonio	0.00	0.00	0.00	0.00	0.00
<b>VARIACIONES DE LA HACIENDA PÚBLICA/PATRIMONIO GENERADO NETO DE 2025</b>	<b>0.00</b>	<b>25,514,208.52</b>	<b>-227,746,095.91</b>	<b>0.00</b>	<b>-202,231,887.39</b>
Resultado del Ejercicio (Ahorro/Desahorro)	0.00	0.00	-2,409,302.29	0.00	-2,409,302.29
Resultados de Ejercicios Anteriores	0.00	25,514,208.52	-25,669,081.44	0.00	-154,872.92
Revalúos	0.00	0.00	0.00	0.00	0.00
Reservas	0.00	0.00	1,389,874.00	0.00	0.00
Rectificaciones de Resultados de Ejercicios Anteriores	0.00	0.00	-201,057,686.18	0.00	-201,057,686.18
<b>EXCESO O INSUFICIENCIA EN LA ACTUALIZACIÓN DE LA HACIENDA PÚBLICA/PATRIMONIO 2025</b>	<b>0.00</b>	<b>0.00</b>	<b>0.00</b>	<b>0.00</b>	<b>0.00</b>
Resultado por Posición Monetaria	0.00	0.00	0.00	0.00	0.00
Resultado por Tenencia de Activos no Monetarios	0.00	0.00	0.00	0.00	0.00
<b>Hacienda Pública / Patrimonio Neto Final de 2025</b>	<b>348,714.80</b>	<b>222,884,724.91</b>	<b>-202,077,014.47</b>	<b>0.00</b>	<b>21,156,425.24</b>

CP. CRISTOBAL ENRIQUE EUFRACIO MORENO  
 TITULAR DEL PATRONATO DE MUSEOS DE SAN PEDRO GARZA GARCÍA

"Bajo protesta de decir verdad declaramos que los Estados Financieros y sus notas, son razonablemente correctos y son responsabilidad del emisor"

CUENTA PUBLICA 2025

PATRONATO DE MUSEOS DE SAN PEDRO  
ESTADO DE ANALITICO DEL ACTIVO

Del 1° de Enero al 31 de Diciembre de 2025  
(Cifras en pesos mexicanos)

Página 1 de 1  
Fecha : 18/Mar/2026  
Hora : 22:54:58

ACTIVO	SALDO INICIAL	CARGOS DEL PERIODO	ABONOS DEL PERIODO	SALDO FINAL	VARIACIÓN DEL PERIODO
<b>ACTIVO CIRCULANTE</b>					
Efectivo y Equivalentes	930,370.29	3,076,848.41	3,695,654.22	310,564.48	-619,805.81
Derechos a Recibir Efectivo o Equivalentes	0.00	2,942,600.00	2,942,600.00	0.00	0.00
Derechos a Recibir Bienes o Servicios	364,910.31	0.00	0.00	364,910.31	0.00
Inventarios	0.00	0.00	0.00	0.00	0.00
Almacenes	0.00	0.00	0.00	0.00	0.00
Estimación por Pérdida o Deterioro de Activos Circulantes	0.00	0.00	0.00	0.00	0.00
Otros Activos Circulantes	0.00	0.00	0.00	0.00	0.00
	1,295,280.60	6,018,448.41	6,638,254.22	675,474.79	-619,805.81
<b>ACTIVO NO CIRCULANTE</b>					
Inversiones Financieras a Largo Plazo	0.00	0.00	0.00	0.00	0.00
Derechos a Recibir Efectivo o Equivalentes a Largo Plazo	0.00	0.00	0.00	0.00	0.00
Bienes Inmuebles, Infraestructura y Construcciones en Proceso	200,647,586.18	0.00	200,647,586.18	0.00	-200,647,586.18
Bienes Muebles	26,513,179.96	468,988.00	0.00	26,972,167.96	458,988.00
Activos Intangibles	230,260.00	0.00	0.00	230,260.00	0.00
Depreciación, Deterioro y Amortización Acumulada de Bienes	-3,828,096.66	1,787,787.06	4,194,012.75	-6,234,322.35	-2,406,225.69
Activos Diferidos	0.00	0.00	0.00	0.00	0.00
Estimación por Pérdida o Deterioro de Activos no Circulantes	0.00	0.00	0.00	0.00	0.00
Otros Activos no Circulantes	0.00	0.00	0.00	0.00	0.00
	223,562,929.48	2,246,775.06	204,841,588.93	20,968,105.61	-202,594,823.87
<b>TOTAL ACTIVO:</b>	224,856,210.08	8,265,223.47	211,479,853.15	21,643,580.40	-203,214,629.68

CP. CRISTOBAL ENRIQUE EUFRACIO MORENO  
TITULAR DEL PATRONATO DE MUSEOS DE SAN PEDRO

"Bajo protesta de decir verdad declaramos que los Estados Financieros y sus notas, son razonablemente correctos y son responsabilidad del emisor"

CUENTA PUBLICA 2025

PATRONATO DE MUSEOS DE SAN PEDRO  
ESTADO ANALITICO DE LA DEUDA Y OTROS PASIVOS

Página 1 de 1


Fecha : 18/Mar/2026

Hora : 22:57:08

Del 1° de Enero al 31 de Diciembre de 2025

(Cifras en pesos mexicanos)

DENOMINACIÓN DE LAS DEUDAS	MONEDA DE CONTRATACIÓN	INSTITUCIÓN Ó PAIS ACREEDOR	SALDO INICIAL DEL PERIODO	SALDO FINAL DEL PERIODO
<b>DEUDA PÚBLICA</b>				
<b>CORTO PLAZO</b>				
<b>Deuda Interna</b>				
Instituciones de Crédito				
Títulos y Valores				
Arrendamientos Financieros				
<b>Deuda Externa</b>				
Organismos Financieros Internacionales				
Deuda Bilateral				
Títulos y Valores				
Arrendamientos Financieros				
<b>Sub Total Corto Plazo:</b>				
<b>LARGO PLAZO</b>				
<b>Deuda Interna</b>				
Instituciones de Crédito				
Títulos y Valores				
Arrendamientos Financieros				
<b>Deuda Externa</b>				
Organismos Financieros Internacionales				
Deuda Bilateral				
Títulos y Valores				
Arrendamientos Financieros				
<b>Sub Total Largo Plazo:</b>				
<b>Otros Pasivos</b>			<b>-1,469,897.45</b>	<b>-487,155.16</b>
<b>Total Deuda y Otros Pasivos</b>			<b>-1,469,897.45</b>	<b>-487,155.16</b>

  
CP. CRISTOBAL ENRIQUE EUFRACIO MORENO  
TITULAR DEL PATRONATO DE MUSEOS DE SAN PEDRO

"Bajo protesta de decir verdad declaramos que los Estados Financieros y sus notas, son razonablemente correctos y son responsabilidad del emisor"

CUENTA PUBLICA 2025

PATRONATO DE MUSEOS DE SAN PEDRO

INTERESES DE LA DEUDA

Del 1° de Enero al 31 de Diciembre de 2025

Página 1 de 1

Fecha : 18/Mar/2026

Hora : 21:51:27

Identificación de Crédito o Instrumento	Devengado	Pagado
<b>Créditos Bancarios</b>		
<b>Total de Intereses de Créditos Bancarios</b>	<b>0.00</b>	
<b>Otros Instrumentos de Deuda</b>		
<b>Total de Intereses de Otros Instrumentos de Deuda</b>	<b>0.00</b>	
<b>TOTAL</b>	<b>0.00</b>	



CP. CRISTOBAL ENRIQUE EUFRACIO MORENO  
TITULAR DEL PATRONATO DE MUSEOS DE SAN PEDRO

"Bajo protesta de decir verdad declaramos que los Estados Financieros y sus notas, son razonablemente correctos y son responsabilidad del emisor"

CUENTA PUBLICA 2025

PATRONATO DE MUSEOS DE SAN PEDRO

ENDEUDAMIENTO NETO

Del 1° de Enero al 31 de Diciembre de 2025

Página 1 de 1  
 Fecha : 18/Mar/2026  
 Hora : 21:49:31

Identificación de Crédito o Instrumento	Contratación / Colocación	Amortización	Endeudamiento Neto
	A	B	C = A - B
<b>Créditos Bancarios</b>			
<b>Total Créditos Bancarios</b>	<b>0.00</b>		
<b>Otros Instrumentos de Deuda</b>			
<b>Total Otros Instrumentos de Deuda</b>	<b>0.00</b>		
<b>TOTAL</b>	<b>0.00</b>		



CP. CRISTOBAL ENRIQUE EUFRACIO MORENO  
 TITULAR DEL PATRONATO DE MUSEOS DE SAN PEDRO

"Bajo protesta de decir verdad declaramos que los Estados Financieros y sus notas, son razonablemente correctos y son responsabilidad del emisor"

Del 1° de Enero al 31 de Diciembre de 2025

**Demanda Laboral- expediente P-(I-93/2023 Maria del Rosario Sordia  
Tamez de fecha 25 de septiembre de 2023, sin cuantificar**



CP. CRISTOBAL ENRIQUE EUFRACIO MORENO  
TITULAR DEL PATRONATO DE MUSEOS DE SAN PEDRO GARZA GARCIA

"Bajo protesta de decir verdad declaramos que los Estados Financieros y sus notas, son razonablemente correctos y son responsabilidad del emisor"

**PATRONATO DE MUSEOS DE SAN PEDRO  
CUENTA PÚBLICA EJERCICIO 2025**

**NOTAS A LOS ESTADOS FINANCIEROS AL 31 DE DICIEMBRE DE 2025 Y 31 DE DICIEMBRE DE 2024**

**(CIFRAS EN PESOS)**

Con el fin de revelar y proporcionar información adicional que no se presenta en los Estados Financieros, pero que es relevante para la comprensión de alguno de ellos. Lo anterior para dar cumplimiento a los artículos 46, fracción I, inciso g), 47, 48 y 49 de la Ley General de Contabilidad Gubernamental, el **Patronato de Museos de San Pedro** presenta las notas a los estados financieros cuyos rubros así lo requieren, atendiendo en todo momento a los postulados de revelación suficiente e importancia relativa, a fin de que la información sea de mayor utilidad para los usuarios.

A continuación, se presentan los tres tipos de notas que acompañan a los Estados Financieros, a saber:

- a) Notas de gestión administrativa,
- b) Notas de desglose, y
- c) Notas de memoria (cuentas de orden).

**a) NOTAS DE GESTIÓN ADMINISTRATIVA**

Estas Notas tienen como objetivo la revelación del contexto y de los aspectos económico-financieros más relevantes que influyeron en las decisiones del período, y que deberán ser considerados en la elaboración de los estados financieros para la mayor comprensión de los mismos y sus particularidades.

De esta manera, se informan y explican las condiciones relacionadas con la información financiera de cada período de gestión; además, de exponer aquellas políticas que podrían afectar la toma de decisiones en períodos posteriores.

**1. Autorización e Historia**

El Republicano Ayuntamiento del Municipio de San Pedro Garza García Nuevo León, dentro de la segunda sesión ordinaria celebrada el 22 de mayo de 2018, aprobó por unanimidad la solicitud al H. Congreso del Estado de Nuevo León, para la autorización de la creación de un organismo público descentralizado municipal denominado "Patronato de Museos de San Pedro", acuerdo que fue publicado en el Periódico Oficial del Estado en fecha 30 de mayo del año 2018.

Posteriormente el H. Congreso del Estado de Nuevo León, en sesión celebrada el 15 de agosto de 2018, aprobó la creación del Organismo Público Descentralizado denominado "Patronato de Museos de San Pedro", mediante decreto número 412, publicado en el Periódico Oficial del Estado en fecha 24 de agosto de 2018.

En la sesión extraordinaria del 04 de septiembre de 2018, el Republicano Ayuntamiento del Municipio de San Pedro Garza García, N.L., aprueba la integración del Consejo del Patronato de Museos de San Pedro y su Comisario.

Por otro lado, el 11 de abril de 2019, se llevó a cabo la sesión extraordinaria número 15 del Ayuntamiento de San Pedro Garza García, en el cual se autoriza el dictamen CEAM 20182021/001/2019 donde se prevé la firma del acuerdo de voluntades entre el Municipio de San Pedro Garza García Nuevo León, y el Patronato de Museos de San Pedro, emitiéndose el documento en la misma fecha, todo esto como principal intención, la continuidad de la construcción del edificio que albergará el Museo La Milarca.

En fecha 30 de julio de 2020, se efectúa la reestructura de la organización del Patronato de Muesos de San pedro, para ejecutar la construcción mediante la modalidad de administración directa.

**2. Panorama Económico y Financiero**

En materia de Ingresos: El Patronato durante el ejercicio fiscal 2025 operó con recursos provenientes del Gobierno Municipal de San Pedro Garza García, por lo que sus ingresos dependen de la Autorización de Entes externos, es decir, en 2025 no generó ingresos propios para sufragar sus programas de trabajo, por lo que está

condicionada en su totalidad a las condiciones económicas y financieras que impongan o afecten al Presupuesto de Egresos Municipal, aprobados por el Congreso.

### 3. Organización y Objeto Social

Se informará sobre:

- a) Objeto social: Promover el desarrollo de proyectos científicos, culturales, educativos y de investigación, a través de la conservación, mantenimiento y exhibición de las obras facilitadas por la persona moral Mauricio y Norma Fernández Sociedad Anónima de Promotora de Inversión (S.A.P.I.) de Capital Variable (C.V.), la persona moral denominada "La Milarca", Asociación Civil (A.C.) y en lo personal por Mauricio Fernández Garza.
- b) Principal actividad: Para su realización el Municipio de San Pedro Garza García, Nuevo León, crea el organismo público descentralizado Patronato de Museos de San Pedro a fin de comprender no solo las manifestaciones de la naturaleza, sino también todas las formas de expresión creadas por el ser humano, así como sus valores, los cuales expresan una concepción del mundo de ser, vivir y sentir, así mismo, comprenden tradiciones, símbolos, creencias, hábitos, aspiraciones, conocimientos técnicos y prácticas que han venido conformándose históricamente, a través de sucesivas etapas, y que pertenecen a todos los extractos sociales, urbanos y rurales y a las diversas comunidades tanto mexicanas como extranjeras.
- c) Ejercicio fiscal: 2025
- d) Régimen jurídico: El Patronato de Museos de San Pedro, se inscribió ante la Secretaría de Hacienda y Crédito Público como Organismo Público Descentralizado, quedando su registro federal de causantes como PMS180926JZ2 bajo la figura jurídica de persona moral.
- e) Consideraciones fiscales del ente: Retener y enterar el impuesto sobre la renta de sueldos y salarios, de honorarios asimilados a sueldos, por los servicios profesionales y de arrendamiento, así como informar las operaciones celebradas con terceros (DIOT).  
Ante el Instituto Mexicano del Seguro Social, se encuentra registrado con el número patronal D42-47768-10-1, de forma nominal se retiene las cuotas obrero y las paga en conjunto con las obligaciones patronales.  
En la Secretaría de Finanzas y Tesorería General del Estado de Nuevo León, su número de cuenta es 31-40626, enterando de forma mensual el importe que le corresponde por el Impuesto Sobre Nómina causado.
- f) Estructura organizacional básica esta basada en el Reglamento Orgánico del Patronato de Museos de San Pedro y en el Manual de Organización para el Patronato de Museos, donde se contempla el área administrativa y construcción.
- g) Fideicomisos de los cuales es fideicomitente o fideicomisario, y contratos análogos: No aplica

### 4. Bases de Preparación de los Estados Financieros:

- a) La información financiera ha sido preparada de conformidad a las disposiciones establecidas por el Consejo Nacional de Armonización Contable (CONAC) y las disposiciones legales aplicables.
- b) Se han aplicado para la realización de la información financiera las normas expuestas por el CONAC como:
  - Manual de Contabilidad Gubernamental (MCC) Capítulo III Plan de Cuentas;
  - MCC Capítulo IV Instructivos de Cuentas;
  - MCG Capítulo V Modelo de Asientos para el Registro Contable;
  - Normas y Metodología para la Determinación de los Momentos Contables de los Ingresos;
  - Normas y Metodología para la Determinación de los Momentos Contables de los Egresos;
  - Clasificador por Rubro de Ingresos;
  - Clasificación Administrativa;

- Clasificación Funcional del Gasto;
  - Clasificador por Tipo de Gasto;
  - Clasificador por Objeto del Gasto;
  - Clasificador por Fuentes de Financiamiento;
  - Entre otras que aplican a los Organismos Públicos Descentralizados de los Ayuntamientos.
- c) Postulados Básicos:
- Sustancia Económica;
  - Entes Públicos;
  - Existencia Permanente;
  - Revelación Suficiente;
  - Importancia Relativa;
  - Registro e Integración Presupuestaria;
  - Consolidación de la Información Financiera;
  - Devengo Contable;
  - Valuación;
  - Dualidad Económica;
  - Consistencia.

## 5. Políticas de Contabilidad Significativas

De conformidad con los artículos 46 y 49 de la Ley General de Contabilidad Gubernamental se acompañan las notas a los estados contables teniendo presente los Postulados de Revelación Suficiente e Importancia Relativa, con la finalidad que la información sea de mayor utilidad para los usuarios.

Las principales políticas contables seguidas por Instituto son las siguientes:

### a) *Efectivo y equivalentes de efectivo*

Consisten principalmente en depósitos bancarios en cuentas de cheques e inversiones en valores a corto plazo, de gran liquidez, fácilmente convertibles en efectivo y sujetos a riesgos poco significativos de cambios en valor. El efectivo se presenta a valor nominal.

### b) *Bienes Muebles*

Al cuarto trimestre de 2025 cada partida que integra los Bienes Muebles se registró al costo de adquisición, y la depreciación es calculada considerando el costo de adquisición del activo depreciable o amortizable, menos su valor de deshecho, entre los años correspondientes a su vida útil o su vida económica, registrándose en los gastos del período, con el objetivo de conocer el gasto patrimonial por el servicio que está dando el activo, lo cual redundará en una estimación adecuada de la utilidad en un ente público lucrativo o del costo de operación en un ente público con fines exclusivamente gubernamentales o sin fines de lucro, y en una cuenta complementaria de activo como depreciación o amortización acumulada, a efecto de poder determinar el valor neto o el monto por depreciar o amortizar restante.

Cálculo de la depreciación o amortización:

Costo de adquisición del activo depreciable o amortizable (Menos) Valor de deshecho

Vida Útil

1) Costo de adquisición: Es el monto pagado de efectivo o equivalentes por un activo o servicio al momento de su adquisición.

2) Valor de desecho: Es la mejor estimación del valor que tendrá el activo en la fecha en la que dejará de ser útil para el ente público. Esta fecha es la del fin de su vida útil, o la del fin de su vida económica y si no se puede determinar es igual a cero.

3) Vida útil de un activo: Es el período durante el que se espera utilizar el activo por parte del ente público.

**c) Obligaciones laborales al retiro**

De acuerdo con la Ley Federal del Trabajo, este Organismo proporcionará pagos por prima de antigüedad a sus empleados, estos pagos consisten en un pago único equivalente a doce días de salario por cada año de servicio (el salario corresponde al último salario diario, limitado al doble del salario mínimo del área geográfica que corresponda), a todos los empleados con 15 años o más de servicio o menos, si es por despido involuntario.

**d) Reconocimiento de ingresos**

Los ingresos por aportaciones municipales se reconocen cuando se devengan.

**e) Reconocimiento de gastos**

Los gastos se reconocen cuando se devengan.

**f) Patrimonio**

Las aportaciones recibidas en el período por parte del Gobierno del Municipal se presentan clasificadas en el patrimonio no restringido.

**g) Reconocimiento de los efectos de la inflación en la información financiera**

De conformidad con lo Establecido en la Regla 14, del Acuerdo emitido por el Consejo Nacional de Armonización Contable denominado "Reglas Específicas de Registro y Valoración del Patrimonio" y Atendiendo a la Norma Internacional de Contabilidad del Sector Público (NICS 10-Información Financiera en Economías Hiperinflacionarias), se deberá actualizar el patrimonio cuando el Índice Nacional de Precios al Consumidor acumulada durante un periodo de tres años sea igual o superior al 100%. Hasta el día de hoy, el Entorno Macroeconómico Nacional opera muy por debajo de los niveles a que se refiere la Regla, por lo cual no aplica la Reexpresión de la Información Financiera.

El Patronato de Museos de San Pedro no es sujeto del Impuesto Sobre la Renta (ISR), por ser organismo público descentralizado.

La Ley del Impuesto Sobre la Renta establece que estos organismos sólo tendrán la obligación de retener y enterar el impuesto cuando hagan pagos a terceros, así como de exigir documentación que reúna requisitos fiscales, en los términos de esa Ley.

**6. Posición en Moneda Extranjera y Protección por Riesgo Cambiario**

No Aplica

**7. Reporte Analítico del Activo**

De conformidad con las Principales Reglas de Registro y Valoración del Patrimonio (Elementos Generales) publicadas en el Diario Oficial de la Federación (DOF) el 27 de diciembre de 2010 y con las Reglas Específicas del Registro y Valoración del Patrimonio publicadas en el DOF el 13 de diciembre de 2011, la estimación de la

vida útil de un bien será una cuestión de criterio basada en la experiencia que el Instituto tenga con activos similares o de la aplicación.

En base a lo anterior, los parámetros de vida útil o porcentajes de depreciación, deterioro o amortización utilizados en los diferentes tipos de activos son los siguientes

Concepto	Años de vida útil	% de depreciación anual
Muebles de Oficina y Estantería	10	10
Muebles, Excepto De Oficina Y Estantería	10	10
Equipo de Cómputo y de Tecnologías de la Información	3	33.3
Equipos y Aparatos Audiovisuales	3	33.3
Cámaras Fotográficas y de Video	3	33.3
Automóviles y Equipo Terrestre	5	20
Sistemas de Aire Acondicionado, Calefacción y de Refrigeración Industrial y Comercial	10	10
Equipo de Comunicación y Telecomunicación	10	10
Equipos de Generación Eléctrica, Aparatos y Accesorios Eléctricos	10	10
Herramientas y Máquinas-Herramienta	10	10
Equipo de Laboratorio	5	20
Otros Equipos	10	10

	SALDO INICIAL	CARGOS DEL PERIODO	ABONOS DEL PERIODO	SALDO FINAL	VARACIÓN DEL PERIODO
<b>ACTIVO</b>					
<b>ACTIVO CIRCULANTE</b>					
Efectivo y Equivalentes	930,370.29	3,075,848.41	3,695,654.22	310,564.48	-619,805.81
Derechos a Recibir Efectivo o Equivalentes	0.00	2,942,600.00	2,942,600.00	0.00	0.00
Derechos a Recibir Bienes o Servicios	364,910.31	0.00	0.00	364,910.31	0.00
Inventarios	0.00	0.00	0.00	0.00	0.00
Almacenes	0.00	0.00	0.00	0.00	0.00
Estimación por Pérdida o Deterioro de Activos Circulantes	0.00	0.00	0.00	0.00	0.00
Otros Activos Circulantes	0.00	0.00	0.00	0.00	0.00
	<b>1,295,280.60</b>	<b>6,018,448.41</b>	<b>6,638,254.22</b>	<b>675,474.79</b>	<b>-619,805.81</b>
<b>ACTIVO NO CIRCULANTE</b>					
Inversiones Financieras a Largo Plazo	0.00	0.00	0.00	0.00	0.00
Derechos a Recibir Efectivo o Equivalentes a Largo Plazo	0.00	0.00	0.00	0.00	0.00
Bienes Inmuebles, Infraestructura y Construcciones en Proceso	200,647,586.18	0.00	200,647,586.18	0.00	-200,647,586.18
Bienes Muebles	26,513,179.96	458,968.00	0.00	26,972,167.96	458,968.00
Activos Intangibles	230,260.00	0.00	0.00	230,260.00	0.00
Depreciación, Deterioro y Amortización Acumulada de Bienes	-3,828,096.66	1,787,787.06	4,194,012.75	-6,234,322.35	-2,406,225.69
Activos Diferidos	0.00	0.00	0.00	0.00	0.00
Estimación por Pérdida o Deterioro de Activos no Circulantes	0.00	0.00	0.00	0.00	0.00
Otros Activos no Circulantes	0.00	0.00	0.00	0.00	0.00
	<b>223,562,929.48</b>	<b>2,246,775.06</b>	<b>204,841,598.93</b>	<b>20,968,105.61</b>	<b>-202,594,823.87</b>
<b>TOTAL ACTIVO:</b>	<b>224,858,210.08</b>	<b>8,265,223.47</b>	<b>211,479,853.15</b>	<b>21,643,580.40</b>	<b>-203,214,629.68</b>

## 8. Fideicomisos, Mandatos y Análogos

No aplica

## 9. Reporte de la Recaudación

No aplica

## 10. Información sobre la Deuda y el Reporte Analítico de la Deuda

---

<b>DEUDA PÚBLICA</b>		
<b>CORTO PLAZO</b>		
<b>Deuda Interna</b>		
Instituciones de Crédito		
Títulos y Valores		
Arrendamientos Financieros		
<b>Deuda Externa</b>		
Organismos Financieros Internacionales		
Deuda Bilateral		
Títulos y Valores		
Arrendamientos Financieros		
<b>Sub Total Corto Plazo:</b>		
<b>LARGO PLAZO</b>		
<b>Deuda Interna</b>		
Instituciones de Crédito		
Títulos y Valores		
Arrendamientos Financieros		
<b>Deuda Externa</b>		
Organismos Financieros Internacionales		
Deuda Bilateral		
Títulos y Valores		
Arrendamientos Financieros		
<b>Sub Total Largo Plazo:</b>		
<b>Otros Pasivos</b>		
	-1,469,897.45	-487,155.16
<b>Total Deuda y Otros Pasivos</b>		
	-1,469,897.45	-487,155.16

---

---

## 11. Calificaciones otorgadas

No aplica

## 12. Proceso de Mejora

No aplica

## 13. Información por Segmentos

No aplica

## 14. Eventos Posteriores al Cierre

No aplica

## 15. Partes Relacionadas

No aplica

## 16. Responsabilidad Sobre la Presentación Razonable de la Información Contable

No aplica

b) NOTAS DE DESGLOSE

l) NOTAS AL ESTADO DE ACTIVIDADES

Ingresos y Otros Beneficios

Ingresos de Gestión

1. Ingresos y otros Beneficios

Transferencias, Asignaciones, Subsidios y Subvenciones

	2025	2024
Aportaciones	\$ 2,942,600	\$ 5,700,000
Incentivos Derivados de la Coordinación Fiscal		611,804
Aportaciones Federales		-
	<u>\$ 2,942,600</u>	<u>\$ 6,311,804</u>

Otros Ingresos y Beneficios Varios

	2025	2024
Intereses Ganados en inversiones	\$ 713	\$ 46,365
	<u>\$ 713</u>	<u>\$ 46,365</u>

	2025	2024
Donativos en Especie		\$ 19,601,957
Donativos en Efectivo		7,154,465
	<u>\$ -</u>	<u>\$ 26,756,422</u>

**Gastos y Otras Pérdidas:**

**2. Gastos de Funcionamiento**

	<b>2,025</b>	<b>2024</b>
<b>Servicios Personales</b>		
Sueldo Base al Personal Permanente	965,734	\$ 926,712
Remuneraciones al Personal de Carácter Transitorio	-	\$ 63,994
Remuneraciones Adicionales y Especiales	64,513	80,689
Seguridad Social	253,716	555,047
Otras prestaciones Sociales y Económicas	242,178	835,101
	<b>1,526,141</b>	<b>\$ 2,461,543</b>
<b>Materiales y Suministros</b>		
Materiales de Administración, Emisión de Documentos y Artículos Oficiales	2,185	\$ 11,949
Alimentos y Utensilios	537	-
Materiales y Artículos de Construcción y Reparación	-	191,412
Combustibles, Lubricantes y Aditivos		36,130
	<b>2,722</b>	<b>\$ 239,491</b>
<b>Servicios Generales</b>		
Servicios Básicos	5,672	\$ 410,983
Servicios de Arrendamiento	88,067	90,536
Servicios Profesionales, Científicos y Técnicos y Otros Servicios	941,337	3,291,051
Servicios Financieros, Bancarios y Comerciales	6,222	36,193
Servicios de Instalación, Reparación, Mantenimiento y Conservación	64,908	494,598
Otros Servicios Generales	137,640	365,647
	<b>1,243,846</b>	<b>\$ 4,689,008</b>
<b>Otros Gastos y Pérdidas Extraordinarias</b>		
Estimaciones, Depreciaciones, Deterioros, Obsolescencia y Amortizaciones	2,406,226	55,468
Provisiones	173,682	-
	<b>2,579,908</b>	<b>\$ 55,468</b>
<b>Total Gastos</b>	<b>5,352,616</b>	<b>7,445,510</b>

II) NOTAS AL ESTADO DE SITUACIÓN FINANCIERA

Activo

1. Efectivo y Equivalentes

	2025	2024
<b>Efectivo e Inversiones</b>		
Banorte 0786	\$ 310,471	\$ 448,661
Afirme	94	71,668
Banorte 07316	-	15
Afirme Inv 1728	-	410,027
	<u>\$ 310,564</u>	<u>\$ 930,370</u>

2. Derecho a Recibir Efectivo y Equivalentes  
No Aplica

3. Derecho a Recibir Bienes y Servicios

	2025	2024
<b>Derecho a recibir Bienes y Servicios</b>		
Anticipo a Proveedores por Adquisición de bienes y Prestación de Servicios a Corto Plazo	\$ 364,910	\$ 364,910
	<u>\$ 364,910</u>	<u>\$ 364,910</u>

4. Inventarios  
No Aplica

5. Almacenes  
No Aplica

6. Estimación por Pérdida o Deterioro de Activos Circulantes  
No Aplica

7. Otros Activos Circulantes  
No Aplica

8. Inversiones Financieras a Largo Plazo  
No Aplica

9. Derechos a Recibir Efectivo o Equivalentes a Largo Plazo  
No Aplica

10. Bienes Inmuebles, Infraestructura y Construcciones en Proceso  
No Aplica

11. Bienes Muebles e Intangibles

	2025	2024
<b>Bienes Muebles</b>		
Mobiliario y Equipo de Administración	\$ 1,988,838	\$ 1,972,750
Mobiliario y Equipo Educativo y Recreativo	10,440	10,440
Equipo e instrumental médico y de laboratorio	10,896	10,896
Vehículos y Equipo de Transporte	442,900	-
Maquinaria Otros Equipos y Herramienta	24,519,093	24,519,093
	<u>26,972,168</u>	<u>26,513,180</u>
<b>Activos Intangibles</b>		
Software y Licencias	230,260	230,260
	<u>230,260</u>	<u>230,260</u>
<b>Depreciación Acumulada</b>	- 6,234,322	- 3,828,097
	<u>\$ 20,968,106</u>	<u>\$ 22,915,343</u>

**Pasivo**

**12. Cuentas por Pagar a Corto Plazo**

	2025	2024
Proveedores por Pagar a Corto Plazo	\$ 197,200.00	\$ -
Retenciones y Contribuciones	\$ 116,272.66	\$ 80,023.00
Total	<u>\$ 313,472.66</u>	<u>\$ 80,023.00</u>

**Porción a Corto Plazo de la Deuda Pública a Largo Plazo**

No Aplica

**13. Fondos y Bienes de Terceros en Garantía y/o Administración**

No Aplica

**14. Pasivos Diferidos**

No Aplica

**15. Provisiones a Largo Plazo**

	2025	2024
<b>Otras provisiones a Largo Plazo</b>		
Otras Provisiones a Largo Plazo	\$ 173,682	\$ 1,389,874
	<u>\$ 173,682</u>	<u>\$ 1,389,874</u>

La Provisión de Pasivos Laborales, emana del resultado de un estudio actuarial para el registro de contingencias por pensiones.

**Otros Pasivos**

No Aplica

### III) NOTAS AL ESTADO DE VARIACIÓN EN LA HACIENDA PÚBLICA

El monto de la variación de la hacienda pública, se deriva del patrimonio generado en ejercicios anteriores, las aportaciones de terceros, la reserva por contingencia labora y las rectificaciones de resultados de ejercicios anteriores.

### IV) NOTAS AL ESTADO DE FLUJOS DE EFECTIVO

#### Efectivo y equivalentes

#### 1. Análisis de los Saldos

	2025		2024	
	Saldo Inicial	Saldo Final	Saldo Inicial	Saldo Final
Banorte 0786	\$ 448,661	\$ 310,471	302,944	\$ 448,661
Afirme	71,668	94	224,828	71,668
Banorte 07316	15	-	-	15
Afirme Inv 1728	410,027	-	2,633,191	410,027
	<u>\$ 930,370</u>	<u>\$ 310,564</u>		<u>\$ 930,370</u>

#### 2. Conciliación de los Flujos de Efectivo Netos

Concepto	2025	2024
Resultados del Ejercicio Ahorro / Desahorro	-\$ 2,409,302	\$ 25,669,081
Estimaciones, Depreciaciones, Deterioros, Obsolescencia y Amortizaciones	2,406,226	55,468
Provisiones	173,682	-
	<u>\$ 2,579,908</u>	<u>\$ 55,468</u>
	\$ -	\$ -
Flujos Netos de Efectivo por Actividades de Inversión	2,865,214	29,300,640
Otros Orígenes de Operación		2,249,216
Otras Aplicaciones	2,074,802	1,326,874
		<u>2,653,748</u>
Flujos de Efectivo Netos de las Actividades de Operación	<u>-\$ 619,806</u>	<u>-\$ 2,653,748</u>

V) **CONCILIACIÓN ENTRE LOS INGRESOS PRESUPUESTARIOS Y CONTABLES, ASÍ COMO ENTRE LOS EGRESOS PRESUPUESTARIOS Y LOS GASTOS CONTABLES**

La conciliación se presenta atendiendo a lo dispuesto por el Acuerdo por el que se emite el formato de conciliación entre los ingresos presupuestarios y contables, así como entre los egresos presupuestarios y los gastos contables

1. **Conciliación entre los Ingresos Presupuestales y Contables**

1	<b>Total de Ingresos Presupuestales</b>		<b>\$ 3,231,696</b>
2	Más: Ingresos no Presupuestales	\$ -	
3	Menos: Otros ingresos Presupuestales	\$ 288,382	
4	<b>Total del Ingreso Contable</b>		<b>\$ 2,943,314</b>

Se incrementa el presupuesto de ingresos por considerar saldo a favor en existencias iniciales.

2. **Conciliación entre los Egresos Presupuestales y los Gastos Contables**

1	<b>Total de Egresos Presupuestales</b>		<b>\$ 3,231,696</b>
2	Menos: Egresos Presupuestales no Contables		<b>\$ 458,988</b>
	Adquisición Bienes Muebles	\$ 458,988	
3	Más: Gastos Contables no Presupuestales		<b>\$ 2,579,908</b>
	Estimaciones, Depreciaciones, Deterioros,		
	Obsolescencia y Amortizaciones	\$ 2,406,226	
	Provisiones	\$ 173,682	
4	<b>Total del Gasto Contable</b>		<b>\$ 5,352,616</b>

c) NOTAS DE MEMORIA (CUENTAS DE ORDEN)

Las cuentas de orden se utilizan para registrar movimientos de valores que no afecten o modifiquen el balance del ente contable, sin embargo, su incorporación en libros es necesaria con fines de recordatorio contable, de control y en general sobre los aspectos administrativos, o bien, para consignar sus derechos o responsabilidades contingentes que puedan, o no, presentarse en el futuro.

Las cuentas que se manejan para efectos de estas Notas son las siguientes:

1. Cuentas de Orden Contables y Presupuestarias

Contables:	
Valores	\$ -
Emisión de obligaciones	-
Avales y garantías	-
Juicios	-
Contratos para Inversión Mediante Proyectos para Prestación de Servicios (PPS) y Similares:	
Bienes concesionados o en comodato	-
Presupuestarias:	
Cuentas de ingresos	\$ 3,231,696
Cuentas de egresos	3,231,696

Por la naturaleza del Ente, a la fecha no ha sido necesaria la creación de cuentas de Orden Contables.

La operación y resultados de las Cuentas de Orden Presupuestales, se presenta a detalle en la elaboración de los Estados Financieros Presupuestales, por lo que en esta nota solo se incluyen los Nombres y Clasificaciones de las Cuentas creadas.

La Información Contable y Presupuestal, está firmada en cada página de los Informes con la siguiente leyenda:

*"Bajo protesta de decir verdad declaramos que los Estados Financieros y sus notas, son razonables correctos y son responsabilidad del emisor".*

CP. CRISTOBAL ENRIQUE EUFRACIO MORENO  
TITULAR DEL PATRONATO DE MUSEOS DE SAN PEDRO

CUENTA PUBLICA 2025  
PATRONATO DE MUSEOS DE SAN PEDRO

Página 1 de 1  
Fecha : 18/Mar/2026  
Hora : 23:35:11

INDICADORES DE POSTURA FISCAL  
Del 1° de Enero al 31 de Diciembre de 2025  
(Cifras en pesos mexicanos)

Concepto	Estimado	Devengado	Pagado 3
<b>I. Ingresos Presupuestarios (I=1+2)</b>	0.00	0.00	0.00
1. Ingresos del Gobierno de la Entidad Federativa 1			
2. Ingresos Sector Paraestatal 1	0.00	0.00	0.00
<b>II. Egresos Presupuestarios (II=3+4)</b>	0.00	0.00	0.00
3. Egresos del Gobierno de la Entidad Federativa 2			
4. Egresos del Sector Paraestatal. 2	0.00	0.00	0.00
<b>III. Balance presupuestario (Superavit o Déficit) (III=I-II)</b>	0.00	0.00	0.00
<b>Concepto</b>	<b>Estimado</b>	<b>Devengado</b>	<b>Pagado 3</b>
<b>III. Balance presupuestario (Superavit o Déficit)</b>	0.00	0.00	0.00
<b>IV. Intereses, Comisiones y Gastos de Deuda</b>	0.00	0.00	0.00
<b>V. Balance Primario (Superavit o Déficit) (V=III-IV)</b>	0.00	0.00	0.00

Concepto	Estimado	Devengado	Pagado 3
<b>A. Financiamiento</b>	0.00	0.00	0.00
<b>B. Amortización de la Deuda</b>	0.00	0.00	0.00
<b>C. Endeudamiento ó desendeudamiento (C=A-B)</b>	0.00	0.00	0.00

1. Los Ingresos que se presentan son los Ingresos presupuestario totales sin incluir los Ingresos por financiamientos. Los Ingresos del Gobierno de la Entidad Federativa corresponden a los del Poder Ejecutivo, Legislativo Judicial y Autónomos.
2. Los egresos que se presentan son los egresos presupuestarios totales sin incluir los egresos por amortización. Los egresos del Gobierno de la Entidad Federativa corresponden a los del Poder Ejecutivo, Legislativo, Judicial y Órganos Autónomos.
3. Para Ingresos se reportan los Ingresos recaudados; para egresos se reportan los egresos pagados



CP. CRISTOBAL ENRIQUE EUFRACIO MORENO  
TITULAR DEL PATRONATO DE MUSEOS DE SAN PEDRO

"Bajo protesta de decir verdad declaramos que los Estados Financieros y sus notas, son razonablemente correctos y son responsabilidad del emisor"

**CUENTA PUBLICA 2025**  
**PATRONATO DE MUSEOS DE SAN PEDRO**  
**ESTADO ANALITICO DE INGRESOS**  
**Del 1° de Enero al 31 de Diciembre de 2025**  
**(Cifras en pesos mexicanos)**

Página 1 de 1  
 Fecha : 19/Mar/2026  
 Hora : 00:11:12

Rubro de Ingresos	INGRESOS					DIFERENCIA 6=(5-1)
	ESTIMADO 1	AMPLIACIONES/ (REDUCCIONES) 2	MODIFICADO 3=(2+1)	DEVENGADO 4	RECAUDADO 5	
Impuestos						
Cuotas y Aportaciones de Seguridad Social						
Contribuciones de Mejoras						
Derechos						
Productos	100,000.00	0.00	100,000.00	552.87	552.87	-99,447.13
Aprovechamientos	0.00	0.00	0.00	160.54	160.54	160.54
Ingresos por venta de Bienes y Prestación de Servicios y otros Ingresos	4,050,000.00	-918,304.25	3,131,695.75	2,942,600.00	2,942,600.00	-1,107,400.00
Participaciones, Aportaciones, Convenios, Incentivos Derivados de la Colaboración Fiscal y Fondos Distintos de Aportaciones						
Transferencias, Asignaciones, Subsidios y Subvenciones, y Pensiones y Jubilaciones						
Ingresos Derivados de Financiamientos						
<b>Total</b>	<b>4,150,000.00</b>	<b>-918,304.25</b>	<b>3,231,695.75</b>	<b>2,943,313.41</b>	<b>2,943,313.41</b>	<b>-1,206,686.59</b>
				<b>Ingresos Excedentes</b>		
<b>Estado Analítico de Ingresos por Fuente de Financiamiento</b>	<b>ESTIMADO 1</b>	<b>AMPLIACIONES/ (REDUCCIONES) 2</b>	<b>MODIFICADO 3=(2+1)</b>	<b>DEVENGADO 4</b>	<b>RECAUDADO 5</b>	<b>DIFERENCIA 6=(5-1)</b>
<b>Ingresos del Poder Ejecutivo Federal o Estatal y de los Municipios</b>						
Impuestos						
Cuotas y Aportaciones de Seguridad Social						
Contribuciones de Mejoras						
Derechos						
Productos 1	100,000.00	0.00	100,000.00	552.87	552.87	-99,447.13
Aprovechamientos 2	0.00	0.00	0.00	160.54	160.54	160.54
Ingresos por venta de Bienes y Prestación de Servicios y otros Ingresos	4,050,000.00	-918,304.25	3,131,695.75	2,942,600.00	2,942,600.00	-1,107,400.00
Participaciones, Aportaciones, Convenios, Incentivos Derivados de la Colaboración Fiscal y Fondos Distintos de Aportaciones						
Transferencias, Asignaciones, Subsidios y Subvenciones, y Pensiones y Jubilaciones						
<b>Ingresos de los Entes Públicos de los Poderes Legislativo y Judicial, de los Órganos Autónomos y del Sector Paraestatal o Paramunicipal, Así como de las Empresas Públicas del Estado</b>						
Cuotas y Aportaciones de Seguridad Social						
Ingresos por venta de Bienes, Prestación de Servicios y Otros Ingresos 3						
Transferencias, Asignaciones, Subsidios y Subvenciones, y Pensiones y Jubilaciones						
<b>Ingresos Derivados de Financiamientos</b>						
Ingresos Derivados de Financiamientos						
<b>Total</b>	<b>4,150,000.00</b>	<b>-918,304.25</b>	<b>3,231,695.75</b>	<b>2,943,313.41</b>	<b>2,943,313.41</b>	<b>-1,206,686.59</b>
				<b>Ingresos Excedentes</b>		

1 Incluye intereses que generan las cuentas bancarias de los entes públicos en productos.  
 2 Incluye donativos en efectivo del Poder Ejecutivo, entre otros aprovechamientos.  
 3 Se refiere a los ingresos propios obtenidos por los Poderes Legislativo y Judicial, los Órganos Autónomos y las entidades de la administración pública paraestatal y paramunicipal, por sus actividades diversas no inherentes a su operación que generan recursos y que no sean ingresos por venta de bienes o prestación de servicios, tales como donativos en efectivo, entre otros.

  
**CP. CRISTOBAL ENRIQUE EUFRACIO MORENO**  
**TITULAR DEL PATRONATO DE MUSEOS DE SAN PEDRO**  
**"Bajo protesta de decir verdad declaramos que los Estados Financieros y sus notas, son razonablemente correctos y son responsabilidad del emisor"**





CUENTA PUBLICA 2025  
PATRONATO DE MUSEOS DE SAN PEDRO  
ESTADO ANALITICO DEL EJERCICIO DEL PRESUPUESTO DE EGRESOS  
CLASIFICACION POR OBJETO DEL GASTO(Capitulo y Concepto)  
De Enero a Diciembre Del 2025  
(Cifras en pesos mexicanos)

CONCEPTO	EGRESOS						SUB EJERCIDO
	1 APROBADO	2 AMPLIACIONES / (REDUCCIONES)	3=(1+2) EGRESO MODIFICADO	4 DEVENGADO	5 PAGADO	6=(3-4)	
DEUDA PÚBLICA	0.00	0.00	0.00	0.00	0.00	0.00	0.00
ADEUDOS DE EJERCICIOS FISCALES ANTERIORES (ADEFAS)	0.00	0.00	0.00	0.00	0.00	0.00	0.00
<b>TOTAL DEL GASTO</b>	<b>4,032,251.20</b>	<b>-800,555.45</b>	<b>3,231,695.75</b>	<b>3,231,695.75</b>	<b>2,981,855.11</b>		<b>0.00</b>



CP. CRISTOBAL ENRIQUE EUFRACIO MORENO  
TITULAR DEL PATRONATO DE MUSEOS DE SAN PEDRO

"Bajo protesta de decir verdad declaramos que los Estados Financieros y sus notas, son razonablemente correctos y son responsabilidad del emisor"

CONCEPTO	EGRESOS					SUB EJERCIDO
	1 APROBADO	2 AMPLIACIONES / (REDUCCIONES)	3=(1+2) EGRESO MODIFICADO	4 DEVENGADO	5 PAGADO	
Gasto Corriente	4,032,251.20	-1,259,543.45	2,772,707.75	2,772,707.75	2,522,867.11	0.00
Gasto de Capital	0.00	458,988.00	458,988.00	458,988.00	458,988.00	0.00
Amortizacion de la Deuda y Disminucion de Pasivo						
Pensiones y Jubilaciones						
Participaciones						
<b>TOTAL DEL GASTO</b>	<b>4,032,251.20</b>	<b>-800,555.45</b>	<b>3,231,695.75</b>	<b>3,231,695.75</b>	<b>2,981,855.11</b>	<b>0.00</b>

CP. CRISTOBAL ENRIQUE EUFRACIO MORENO  
TITULAR DEL PATRONATO DE MUSEOS DE SAN PEDRO

"Bajo protesta de decir verdad declaramos que los Estados Financieros y sus notas, son razonablemente correctos y son responsabilidad del emisor"

CUENTA PUBLICA 2025

PATRONATO DE MUSEOS DE SAN PEDRO

Página 1 de 1

Fecha : 18/Mar/2026

Hora : 23:54:18

ESTADO ANALITICO DEL EJERCICIO DEL PRESUPUESTO DE EGRESOS  
CLASIFICACION FUNCIONAL(FINALIDAD Y FUNCION)

Del 1° de Enero al 31 de Diciembre de 2025

(Cifras en pesos mexicanos)

CONCEPTO	EGRESOS					SUBEJERCIDO
	APROBADO	AMPLIACIONES / (REDUCCIONES)	EGRESO MODIFICADO	DEVENGADO	PAGADO	
	1	2	3=(1+2)	4	5	6=(3-4)
<b>Gobierno</b>						
Legislación						
Justicia						
Coordinación de la Política de Gobierno						
Relaciones Exteriores						
Asuntos Financieros y Hacendarios						
Seguridad Nacional						
Asuntos de Orden Público y Seguridad Interior						
Otros Servicios Generales						
<b>Desarrollo Social</b>						
Protección Ambiental						
Vivienda y Servicios a la Comunidad						
Salud						
Recreación Cultural y otras Manifestaciones Sociales	4,032,251.20	-800,555.45	3,231,695.75	3,231,695.75	2,981,855.11	0.00
Educación						
Protección Social						
Otros Asuntos Sociales						
<b>Desarrollo Económico</b>						
Asuntos Económicos, Comerciales y Laborales en General						
Agropecuaria, Silvicultura, Pesca y Caza						
Combustibles y Energía						
Minería, Manufacturas y Construcción						
Transporte						
Comunicaciones						
Turismo						
Ciencia, Tecnología e Innovación						
Otras Industrias y otros Asuntos Económicos						
<b>Otras no Clasificadas en Funciones Anteriores</b>						
Transacciones de la Deuda Pública/ Costo Financiero de la Deuda						
Transferencias, Participaciones y Aportaciones entre Diferentes Niveles y Ordenes de Gobierno						
Saneamiento del Sistema Financiero						
Adeudos de Ejercicios Fiscales Anteriores						
<b>Total del Gasto</b>	4,032,251.20	-800,555.45	3,231,695.75	3,231,695.75	2,981,855.11	0.00

CP. CRISTOBAL ENRIQUE EUFRACIO MORENO  
TITULAR DEL PATRONATO DE MUSEOS DE SAN PEDRO

CUENTA PUBLICA 2025

PATRONATO DE MUSEOS DE SAN PEDRO  
 GASTO POR CATEGORIA PROGRAMATICA  
 Del 1° de Enero al 31 de Diciembre de 2025

Página 1 de 1  
 Fecha : 18/Mar/2026  
 Hora : 23:52:17

(Cifras en pesos mexicanos)

EGRESOS						
CONCEPTO	APROBADO 1	AMPLIACIONES/ (REDUCCIONES) 2	MODIFICADO 3=(1+2)	DEVENGADO 4	PAGADO 5	SUB EJERCIDO 6=(3-4)
Programas						
Subsidios; Sector Social y Privado o Entidades Federativas y Municipios						
Sujetos o Reglas de Operación						
Otros Gastos y Partidas Extraordinarias						
Desempeño de las Funciones	4,032,251.20	-800,555.45	3,231,695.75	3,231,695.75	2,981,855.11	0.00
Prestación de Servicios Públicos	4,032,251.20	-800,555.45	3,231,695.75	3,231,695.75	2,981,855.11	0.00
Provisión de Bienes Públicos						
Planeación, seguimiento y evaluación políticas públicas						
Promoción y fomento						
Regulación y supervisión						
Funciones de las Fuerzas Armadas (Únicamente Gobierno Federal)						
Específicos						
Proyectos de Inversión						
Administrativos y de Apoyo						
Apoyo al proceso presupuestario y para mejorar la eficiencia Institucional						
Apoyo a la función pública y al mejoramiento de la gestión						
Operaciones ajenas						
Compromisos						
Obligaciones de cumplimiento de resolución Jurisdiccional						
Desastres Naturales						
Obligaciones						
Pensiones y Jubilaciones						
Aportaciones a la Seguridad Social						
Aportaciones a los Fondos de Estabilización						
Aportaciones a Fondos de Inversión y Reestructura de Pensiones						
Programas de Gasto Federalizado (Gobierno Federal)						
Gasto Federalizado						
Participaciones a entidades federativas y municipios						
Costo financiero, deuda o apoyo a deudores y ahorradores de la banca						
Adeudos de ejercicios fiscales anteriores						
<b>Total del Gasto</b>	<b>4,032,251.20</b>	<b>-800,555.45</b>	<b>3,231,695.75</b>	<b>3,231,695.75</b>	<b>2,981,855.11</b>	<b>0.00</b>

CP. CRISTOBAL ENRIQUE EUFRACIO MORENO  
 TITULAR DEL PATRONATO DE MUSEOS DE SAN PEDRO

"Bajo protesta de decir verdad declaramos que los Estados Financieros y sus notas, son razonablemente correctos y son responsabilidad del emisor"

PATRONATO DE MUSEOS DE SAN PEDRO  
 ESTADO ANALITICO DEL EJERCICIO DEL PRESUPUESTO DE EGRESOS  
 CLASIFICACION ADMINISTRATIVA  
 Del 1° de Enero al 31 de Diciembre de 2025

CONCEPTO	EGRESOS					SUB EJERCIDO
	APROBADO	AMPLIACIONES / (REDUCCIONES)	EGRESO MODIFICADO	DEVENGADO	PAGADO	
	1	2	3=(1+2)	4	5	6=(3-4)
PATRONATO DE MUSEOS DE SAN PEDRO	4,032,251.20	-800,555.45	3,231,695.75	3,231,695.75	2,981,855.11	0.00
<b>TOTAL DE GASTO</b>	4,032,251.20	-800,555.45	3,231,695.75	3,231,695.75	2,981,855.11	0.00

PATRONATO DE MUSEOS DE SAN PEDRO  
 Estado Analítico del Ejercicio del Presupuesto de Egresos  
 Clasificación Administrativa  
 Del 1° de Enero al 31 de Diciembre de 2025

CONCEPTO	EGRESOS					SUB EJERCIDO
	APROBADO	AMPLIACIONES / (REDUCCIONES)	EGRESO MODIFICADO	DEVENGADO	PAGADO	
	1	2	3=(1+2)	4	5	6=(3-4)
Poder Ejecutivo						
Poder Legislativo						
Poder Judicial						
Órganos Autónomos	4,032,251.20	-800,555.45	3,231,695.75	3,231,695.75	2,981,855.11	0.00
<b>TOTAL DE GASTO</b>	4,032,251.20	-800,555.45	3,231,695.75	3,231,695.75	2,981,855.11	0.00

PATRONATO DE MUSEOS DE SAN PEDRO  
 Estado Analítico del Ejercicio del Presupuesto de Egresos  
 Clasificación Administrativa  
 Del 1° de Enero al 31 de Diciembre de 2025

CONCEPTO	EGRESOS					SUB EJERCIDO
	APROBADO	AMPLIACIONES / (REDUCCIONES)	EGRESO MODIFICADO	DEVENGADO	PAGADO	
	1	2	3=(1+2)	4	5	6=(3-4)
Entidades Paraestatales y Fideicomisos No Empresariales y No Financieros						
Instituciones Públicas de la Seguridad Social						
Entidades Paraestatales Empresariales No Financieras con Participación Estatal Mayoritaria						
Fideicomisos Empresariales No Financieros con Participación Estatal Mayoritaria						
Entidades Paraestatales Empresariales Financieras Monetarias con Participación Estatal Mayoritaria						
Entidades Paraestatales Empresariales Financieras No Monetarias con Participación Estatal Mayoritaria						
Fideicomisos Financieros Públicos con Participación Estatal Mayoritaria						
<b>TOTAL DE GASTO</b>						

CP. CRISTOBAL ENRIQUE EUFRACIO MORENO  
 TITULAR DEL PATRONATO DE MUSEOS DE SAN PEDRO  
 "Bajo protesta de decir verdad declaramos que los Estados Financieros y sus notas, son razonablemente correctos y son responsabilidad del emisor"

CUENTA PUBLICA 2025  
PATRONATO DE MUSEOS DE SAN PEDRO

Página 1 de 2  
Fecha : 19/Mar/2026  
Hora : 10:04:29

ESTADO DE SITUACIÓN FINANCIERA DETALLADO - LDF  
Al 31 de Diciembre de 2025 y 2024  
(Cifras en pesos mexicanos)

ACTIVO Activo Circulante	2025	2024	PASIVO Pasivo Circulante	2025	2024
a. Efectivo y Equivalentes (a=a1+a2+a3+a4+a5+a6+a7)	310,564.48	930,370.29	a. Cuentas por Pagar a Corto Plazo (a=a1+a2+a3+a4+a5+a6+a7+a8+a9)	313,472.90	80,023.45
a1) Efectivo	.00	0.00	a1) Servicios Personales por Pagar a Corto Plazo	0.24	0.00
a2) Bancos/Tesorería	310,564.48	930,370.29	a2) Proveedores por Pagar a Corto Plazo	197,200.00	0.00
a3) Bancos/Dependencias y Otros	0.00	0.00	a3) Contratistas por Obras Públicas por Pagar a Corto Plazo	0.00	0.00
a4) Inversiones Temporales (Hasta 3 meses)	0.00	0.00	a4) Participaciones y Aportaciones por Pagar a Corto Plazo	0.00	0.00
a5) Fondos con Afectación Específica	0.00	0.00	a5) Transferencias Otorgadas por Pagar a Corto Plazo	0.00	0.00
a6) Depósitos de Fondos de Terceros en Garantía y/o Administración	0.00	0.00	a6) Intereses, Comisiones y Otros Gastos de la Deuda Pública por Pagar	0.00	0.00
a7) Otros Efectivos y Equivalentes	0.00	0.00	a7) Retenciones y Contribuciones por Pagar a Corto Plazo	116,272.66	80,023.45
b. Derechos a Recibir Efectivo o Equivalente (b=b1+b2+b3+b4+b5+b6+b7)	0.00	0.00	a8) Devoluciones de la Ley de Ingresos por Pagar a Corto Plazo	0.00	0.00
b1) Inversiones Financieras de Corto Plazo	0.00	0.00	a9) Otras Cuentas por Pagar a Corto Plazo	0.00	0.00
b2) Cuentas por Cobrar a Corto Plazo	0.00	0.00	b. Documentos por Pagar a Corto Plazo (b=b1+b2+b3)	0.00	0.00
b3) Deudores Diversos por Cobrar a Corto Plazo	0.00	0.00	b1) Documentos Comerciales por Pagar a Corto Plazo	0.00	0.00
b4) Ingresos por Recuperar a Corto Plazo	0.00	0.00	b2) Documentos con Contratistas por Obras Públicas por Pagar a Corto Plazo	0.00	0.00
b5) Deudores por Anticipos de la Tesorería a Corto Plazo	0.00	0.00	b3) Otros Documentos por Pagar a Corto Plazo	0.00	0.00
b6) Préstamos Otorgados a Corto Plazo	0.00	0.00	c. Porción a Corto Plazo de la Deuda Pública a Largo Plazo (c=c1+c2)	0.00	0.00
b7) Otros Derechos a Recibir Efectivo o Equivalentes a Corto Plazo	0.00	0.00	c1) Porción a Corto Plazo de la Deuda Pública	0.00	0.00
c. Derechos a Recibir Bienes o Servicios (c=c1+c2+c3+c4+c5)	364,910.31	364,910.31	c2) Porción a Corto Plazo de Arrendamiento Financiero	0.00	0.00
c1) Anticipo a Proveedores por Adquisición d Bienes y Prestación de Servicios a Corto Plazo	364,910.31	364,910.31	d. Títulos y Valores a Corto Plazo	0.00	0.00
c2) Anticipo a Proveedores por Adquisición d Bienes Inmuebles y Muebles a Corto Plazo	0.00	0.00	e. Pasivos Diferidos a Corto Plazo (e=e1+e2+e3)	0.00	0.00
c3) Anticipo a Proveedores por Adquisición d Bienes Intangibles a Corto Plazo	0.00	0.00	e1) Ingresos Cobrados por Adelantado a Corto Plazo	0.00	0.00
c4) Anticipo a Contratistas por Obras Pública a Corto Plazo	0.00	0.00	e2) Intereses Cobrados por Adelantado a Corto Plazo	0.00	0.00
c5) Otros Derechos a Recibir Bienes o Servicios a Corto Plazo	0.00	0.00	e3) Otros Pasivos Diferidos a Corto Plazo	0.00	0.00
d. Inventarios (d=d1+d2+d3+d4+d5)	0	0	f. Fondos y Bienes de Terceros en Garantía y/o Administración a Corto Plazo	0.00	0.00
d1) Inventario de Mercancías para Venta	0.00	0.00	f1) Fondos en Garantía a Corto Plazo	0.00	0.00
d2) Inventario de Mercancías Terminadas	0.00	0.00	f2) Fondos en Administración a Corto P	0.00	0.00
d3) Inventario de Mercancías en Proceso de Elaboración	0.00	0.00	f3) Fondos Contingentes a Corto Plazo	0.00	0.00
d4) Inventario de Materias Primas, Materiale y Suministros para Producción	0.00	0.00	f4) Fondos de Fideicomisos, Mandatos y Contratos Análogos a	0.00	0.00
d5) Bienes en Tránsito	0.00	0.00	f5) Otros Fondos de Terceros en Garantía y/o Administración a Corto	0.00	0.00
e. Almacenes	0.00	0.00	f6) Valores y Bienes en Garantía a Corto Plazo	0.00	0.00
f. Estimación por Pérdida o Deterioro de Activos Circulantes (f=f1+f2)	0	0	g. Provisiones a Corto Plazo (g=g1+g2+g3)	0.00	0.00
f1) Estimaciones para Cuentas Incobrables por Derechos a Recibir Efectivo o Equivalentes	0.00	0.00			
f2) Estimación por Deterioro de Inventarios	0.00	0.00			
g. Otros Activos Circulantes (g=g1+g2+g3+g4)	0	0			
g1) Valores en Garantía	0.00	0.00			
g2) Bienes en Garantía (excluye depósitos de fondos)	0.00	0.00			
g3) Bienes Derivados de Embargos, Decomisos, Aseguramientos y Dación en Pago	0.00	0.00			
g4) Adquisición con Fondos de Terceros	0.00	0.00			
<b>IA. Total de Activos Circulantes (IA = a + b + c + d + e + f + g)</b>	<b>675,474.79</b>	<b>1,295,280.60</b>			

CUENTA PUBLICA 2025  
PATRONATO DE MUSEOS DE SAN PEDRO

Página 1 de 2  
Fecha : 19/Mar/2026  
Hora : 10:04:29

ESTADO DE SITUACIÓN FINANCIERA DETALLADO - LDF

Al 31 de Diciembre de 2025 y 2024  
(Cifras en pesos mexicanos)

<b>Activo No Circulante</b>					
a. Inversiones Financieras a Largo Plazo	0.00	0.00	g1) Provisión para Demandas y Juicios a Corto Plazo	0.00	0.00
b. Derechos a Recibir Efectivo o Equivalentes a Largo Plazo	0.00	0.00	g2) Provisión para Contingencias a Corto Plazo	0.00	0.00
c. Bienes Inmuebles, Infraestructura y Construcciones en Proceso	0.00	200,647,586.18	g3) Otras Provisiones a Corto Plazo	0.00	0.00
d. Bienes Muebles	26,972,167.96	26,513,179.96	h. Otros Pasivos a Corto Plazo (h=h1+h2+h3)	0.00	0
e. Activos Intangibles	230,260.00	230,260.00	h1) Ingresos por Clasificar	0.00	0.00
f. Depreciación, Deterioro y Amortización Acumulada de Bienes	-6,234,322.35	-3,828,096.66	h2) Recaudación por Participar	0.00	0.00
g. Activos Diferidos	0.00	0.00	h3) Otros Pasivos Circulantes	0.00	0.00
h. Estimación por Pérdida o Deterioro de Activos no Circulantes	0.00	0.00	<b>IIA. Total de Pasivos Circulantes (IIA = a + b + c + d + e + f + g + h)</b>	313,472.90	80,023.45
i. Otros Activos no Circulantes	0.00	0.00	<b>Pasivo No Circulante</b>		
<b>IB. Total de Activos No Circulantes (IB a + b + c + d + e + f + g + h + i)</b>	20,968,105.61	223,562,929.48	a. Cuentas por Pagar a Largo Plazo	0.00	0.00
<b>I. Total del Activo (I = IA + IB)</b>	21,643,580.40	224,858,210.08	b. Documentos por Pagar a Largo Plazo	0.00	0.00
			c. Deuda Pública a Largo Plazo	0.00	0.00
			d. Pasivos Diferidos a Largo Plazo	0.00	0.00
			e. Fondos y Bienes de Terceros en Garantía y/o en Administración a Largo Plazo	0.00	0.00
			f. Provisiones a Largo Plazo	173,682.26	1,389,874.00
			<b>IIB. Total de Pasivos No Circulantes (IIB = a + b + c + d + e + f)</b>	173,682.26	1,389,874.00
			<b>II. Total del Pasivo (II = IIA + IIB)</b>	487,155.16	1,469,897.45
			<b>HACIENDA PÚBLICA/PATRIMONIO</b>		
			<b>IIIA. Hacienda Pública/Patrimonio Contribuido (IIIA = a + b + c)</b>	348,714.80	348,714.80
			a. Aportaciones	348,714.80	348,714.80
			b. Donaciones de Capital	0.00	0.00
			c. Actualización de la Hacienda Pública/Patrimonio	0.00	0.00
			<b>IIIB. Hacienda Pública/Patrimonio Generado (IIIB = a + b + c + d + e)</b>	20,807,710.44	223,039,597.83
			a. Resultado del Ejercicio (Ahorro/Desahorro)	-2,409,302.29	25,669,081.44
			b. Resultados de Ejercicios Anteriores	210,542,621.31	185,028,412.79
			c. Revalúos	0.00	0.00
			d. Reservas	0.00	-1,389,874.00
			e. Rectificaciones de Resultados de Ejercicios Anteriores	-187,325,608.58	13,731,977.60
			<b>IIIC. Exceso o Insuficiencia en la Actualización de la Hacienda Pública/Patrimonio (IIIC=a+b)</b>	0.00	0.00
			a. Resultado por Posición Monetaria	0.00	0.00
			b. Resultado por Tenencia de Activos	0.00	0.00
			<b>III. Total Hacienda Pública/Patrimonio (III = IIIA - IIIB + IIIC)</b>	21,156,425.24	223,388,312.63
			<b>IV. Total del Pasivo y Hacienda Pública/Patrimonio (IV = II + III)</b>	21,643,580.40	224,858,210.08

CUENTA PÚBLICA 2025

PATRONATO DE MUSEOS DE SAN PEDRO  
INFORME ANALÍTICO DE LA DEUDA PÚBLICA Y OTROS PASIVOS - LDF

Página 1 de 1  
Fecha : 19/Mar/2026  
Hora : 10:07:50

De Enero a Diciembre Del 2025

Denominación de la Deuda Pública y Otros Pasivos (c)	Saldo al 31 de Disposiciones del diciembre de 2024	Amortizaciones del Periodo (f)	Revaluaciones, Reclasificaciones y Otros Ajustes (g)	Saldo Final del Periodo (h) h=d+e-f+g	Pago de Intereses del Periodo (i)	Pago de Comisiones y demás costos asociados durante el Periodo (j)
<b>1. Deuda Pública (1=A+B)</b>						
<b>A. Corto Plazo (A=a1+a2+a3)</b>						
a1) Instituciones de Crédito						
a2) Títulos y Valores						
a3) Arrendamientos Financieros						
<b>B. Largo Plazo (B=b1+b2+b3)</b>						
b1) Instituciones de Crédito						
b2) Títulos y Valores						
b3) Arrendamientos Financieros						
<b>2. Otros Pasivos</b>	1,469,897.45			487,155.16		
<b>3. Total de la Deuda Pública y Otros Pasivos (3=1+2)</b>	1,469,897.45			487,155.16		

Obligaciones a Corto Plazo (k)	Monto Contratado (l)	Plazo Pactado (m)	Tasa de Interés (n)	Comisiones y Costos Relacionados (o)	Tasa Efectiva (p)
<b>4. Deuda Contingente 1 (Informativo)</b>					
A. Deuda Contingente 1					
B. Deuda Contingente 2					
C. Deuda Contingente XX					
<b>5. Valor de Instrumentos Bono Cupón Cero 2 (Informativo)</b>					
A. Instrumento Bono Cupón Cero 1					
B. Instrumento Bono Cupón Cero 2					
C. Instrumento Bono Cupón Cero XX					

Obligaciones a Corto Plazo Plazo (Informativo)	A. Crédito 1	B. Crédito 2	C. Crédito XX
<b>6. Obligaciones a Corto Plazo (Informativo)</b>			
A. Crédito 1			
B. Crédito 2			
C. Crédito XX			

N O A P L I C A

CUENTA PUBLICA 2025

PATRONATO DE MUSEOS DE SAN PEDRO  
 INFORME ANALITICO DE OBLIGACIONES DIFERENTES DE FINANCIAMIENTOS - LDF

Página 1 de 1  
 Fecha : 19/Mar/2026  
 Hora : 10:09:49

Del 1° de Enero al 31 de Diciembre de 2025  
 (Cifras en pesos mexicanos)

Denominación de las Obligaciones Diferentes de Financiamiento (c)	Fecha del Contrato (d)	Fecha de inicio de operación del proyecto (e)	Fecha de vencimiento (f)	Monto de la inversión pactado (g)	Plazo pactado (h)	Monto promedio mensual del pago de la inversión (i)	Monto promedio mensual del pago de la inversión a diciembre del 2025 (j)	Monto pagado de la inversión actualizado a diciembre del 2025 (k)	Monto pagado de la inversión a diciembre del 2025 (l)	Saldo pendiente por pagar de la inversión a Diciembre del 2025 (m = g - l)
<b>A. Asociaciones Público Privadas (APP's)</b> (A=a+b+c+d)										
a) APP 1				0.00		0.00	0.00	0.00	0.00	0.00
b) APP 2				0.00		0.00	0.00	0.00	0.00	0.00
c) APP 3				0.00		0.00	0.00	0.00	0.00	0.00
d) APP XX				0.00		0.00	0.00	0.00	0.00	0.00
<b>B. Otros Instrumentos (B=a+b+c+d)</b>										
a) Otro Instrumento 1				0.00		0.00	0.00	0.00	0.00	0.00
b) Otro Instrumento 2				0.00		0.00	0.00	0.00	0.00	0.00
c) Otro Instrumento 3				0.00		0.00	0.00	0.00	0.00	0.00
d) Otro Instrumento XX				0.00		0.00	0.00	0.00	0.00	0.00
<b>C. Total de Obligaciones Diferentes de Financiamiento (C=A+B)</b>										
				0.00		0.00	0.00	0.00	0.00	0.00

**CUENTA PUBLICA 2025**  
**PATRONATO DE MUSEOS DE SAN PEDRO**

Página 1 de 1  
Fecha 19-mar-26

**BALANCE PRESUPUESTARIO - LDF**  
**Del 1º de Enero al 31 de Diciembre 2025**  
**(Cifras en pesos mexicanos)**

CONCEPTO (C)	Estimado/ Aprobado (d)	Devengado	Recaudado/ Pagado
<b>A. Ingresos Totales (A = A1+A2+A3)</b>	4,150,000.00	2,943,313.41	2,943,313.41
A1. Ingresos de Libre Disposición	4,150,000.00	2,943,313.41	2,943,313.41
A2. Transferencias Federales Etiquetadas	0.00	0.00	0.00
A3. Financiamiento Neto	0.00	0.00	0.00
<b>B. Egresos Presupuestarios1 (B = B1+B2)</b>	4,032,251.20	3,231,695.75	2,981,855.11
B1. Gasto No Etiquetado (sin incluir Amortización de la Deuda Pública)	4,032,251.20	3,231,695.75	2,981,855.11
B2. Gasto Etiquetado (sin incluir Amortización de la Deuda Pública)	0.00	0.00	0.00
<b>C. Remanentes del Ejercicio Anterior ( C = C1 + C2 )</b>	289,095.75	289,095.75	289,095.75
C1. Remanentes de Ingresos de Libre Disposición aplicados en el periodo	289,095.75	289,095.75	289,095.75
C2. Remanentes de Transferencias Federales Etiquetadas aplicados en el periodo	0.00	0.00	0.00
<b>I. Balance Presupuestario (I = A - B + C)</b>	406,844.55	713.41	250,554.05
<b>II. Balance Presupuestario sin Financiamiento Neto (II = I - A3)</b>	406,844.55	713.41	250,554.05
<b>III. Balance Presupuestario sin Financiamiento Neto y sin Remanentes del Ejercicio Anterior (III= II - C)</b>	117,748.80	713.41	250,554.05
<b>CONCEPTO</b>	<b>Aprobado</b>	<b>Devengado</b>	<b>Pagado</b>
<b>E. Intereses, Comisiones y Gastos de la Deuda (E = E1+E2)</b>	0.00	0.00	0.00
E1. Intereses, Comisiones y Gastos de la Deuda con Gasto No Etiquetado	0.00	0.00	0.00
E2. Intereses, Comisiones y Gastos de la Deuda con Gasto Etiquetado	0.00	0.00	0.00
<b>IV. Balance Primario (IV = III + E)</b>	117,748.80	713.41	250,554.05
<b>CONCEPTO (C)</b>	<b>Estimado/ Aprobado</b>	<b>Devengado</b>	<b>Recaudado/ Pagado</b>
<b>F. Financiamiento (F = F1 + F2)</b>	0.00	0.00	0.00
F1. Financiamiento con Fuente de Pago de Ingresos de Libre Disposición	0.00	0.00	0.00
F2. Financiamiento con Fuente de Pago de Transferencias Federales Etiquetadas	0.00	0.00	0.00
<b>G. Amortización de la Deuda (G = G1 + G2)</b>	0.00	0.00	0.00
G1. Amortización de la Deuda Pública con Gasto No Etiquetado	0.00	0.00	0.00
G2. Amortización de la Deuda Pública con Gasto Etiquetado	0.00	0.00	0.00
<b>A3. Financiamiento Neto (A3 = F - G)</b>	0.00	0.00	0.00
<b>CONCEPTO (C)</b>	<b>Estimado/ Aprobado</b>	<b>Devengado</b>	<b>Recaudado/ Pagado</b>
A1. Ingresos de Libre Disposición	4,150,000.00	2,943,313.41	2,943,313.41
A3.1. Financiamiento Neto con Fuente de Pago de Ingresos de Libre Disposición (A3.1 = F1 - G1)	0.00	0.00	0.00
F1. Financiamiento con Fuente de Pago de Ingresos de Libre Disposición	0.00	0.00	0.00
G1. Amortización de la Deuda Pública con Gasto No Etiquetado	0.00	0.00	0.00
B1. Gasto No Etiquetado (sin incluir Amortización de la Deuda Pública)	4,032,251.20	3,231,695.75	2,981,855.11
C1. Remanentes de Ingresos de Libre Disposición aplicados en el periodo	289,095.75	289,095.75	289,095.75
<b>V. Balance Presupuestario de Recursos Disponibles (V = A1 + A3.1 - B 1 + C1)</b>	406,844.55	713.41	250,554.05
<b>VI. Balance Presupuestario de Recursos Disponibles sin Financiamiento Neto (VI = V - A3.1)</b>	406,844.55	713.41	250,554.05
<b>CONCEPTO (C)</b>	<b>Estimado/ Aprobado</b>	<b>Devengado</b>	<b>Recaudado/ Pagado</b>
A2. Transferencias Federales Etiquetadas	0.00	0.00	0.00
A3.2. Financiamiento Neto con Fuente de Pago de Transferencias Federales Etiquetadas (A3.2 = F2 - G2)	0.00	0.00	0.00
F2. Financiamiento con Fuente de Pago de Transferencias Federales Etiquetadas	0.00	0.00	0.00
G2. Amortización de la Deuda Pública con Gasto Etiquetado	0.00	0.00	0.00
B2. Gasto Etiquetado (sin incluir Amortización de la Deuda Pública)	0.00	0.00	0.00
C2. Remanentes de Transferencias Federales Etiquetadas aplicados en el periodo	0.00	0.00	0.00
<b>VII. Balance Presupuestario de Recursos Etiquetados (VII = A2 + A3.2)</b>	0.00	0.00	0.00
<b>VIII. Balance Presupuestario de Recursos Etiquetados sin Financiamiento Neto (VIII = VII - A3.2)</b>	0.00	0.00	0.00

**CUENTA PUBLICA 2025**  
**PATRONATO DE MUSEOS DE SAN PEDRO**  
 ESTADO ANALITICO DE INGRESO DETALLADO - LDF  
 Del 1° de Enero al 31 de Diciembre de 2025  
 (Cifras en pesos mexicanos)

Fecha : 19/Mar/2026  
 Hora : 10:24:30

Concepto (a)	Ingresos					Diferencia (e)
	Estimado (d)	Ampliaciones/ (Reducciones)	Modificado	Devengado	Recaudado	
<b>Ingresos de Libre Disposición</b>						
A. Impuestos						
B. Cuotas y Aportaciones de Seguridad Social						
C. Contribuciones de Mejoras						
D. Derechos						
E. Productos						
F. Aprovechamientos						
G. Ingresos por Ventas de Bienes y Servicios						
H. Participaciones						
(H)=h1+h2+h3+h4+h5+h6+h7+h8+h9+h10+h11)	100,000.00	0.00	100,000.00	552.87	552.87	-99,447.13
h1) Fondo General de Participaciones						
h2) Fondo de Fomento Municipal	0.00	0.00	0.00	0.00	0.00	0.00
h3) Fondo de Fiscalización y Recaudación	0.00	0.00	0.00	0.00	0.00	0.00
h4) Fondo de Compensación						
h5) Fondo de Extracción de Hidrocarburos						
h6) Impuesto Especial Sobre Producción y Servicios						
h7) 0.136% de la Recaudación Federal Participable						
h8) 3.17% Sobre Extracción de Petróleo						
h9) Gasolinas y Diésel						
h10) Fondo del Impuesto Sobre la Renta						
h11) Fondo de Estabilización de los Ingresos de las						
Entidades Federativas						
I. Incentivos Derivados de la Colaboración Fiscal	100,000.00	0.00	100,000.00	0.00	0.00	-100,000.00
(I)=I1+I2+I3+I4+I5)						
I1) Tenencia o Uso de Vehículos						
I2) Fondo de Compensación ISAN						
I3) Impuesto Sobre Automóviles Nuevos						
I4) Fondo de Compensación de Rebecos-Intermedios						
I5) Otros Incentivos Económicos						
J. Transferencias						
K. Convenios						
L. Otros Ingresos de Libre Disposición (L=I1+I2)	3,950,000.00	-918,304.25	3,031,695.75	2,942,600.00	2,942,600.00	-1,007,400.00
(L)=L1+L2)	3,950,000.00	-918,304.25	3,031,695.75	2,942,600.00	2,942,600.00	-1,007,400.00
L1) Participaciones en Ingresos Locales	0.00	0.00	0.00	160.54	160.54	160.54
L2) Otros Ingresos de Libre Disposición	0.00	0.00	0.00	160.54	160.54	160.54
<b>I. Total de Ingresos de Libre Disposición</b>	<b>4,150,000.00</b>	<b>-918,304.25</b>	<b>3,231,695.75</b>	<b>2,943,313.41</b>	<b>2,943,313.41</b>	<b>-1,206,686.59</b>
<b>(I=A+B+C+D+E+F+G+H+I+J+K+L)</b>						

CUENTA PUBLICA 2025  
**PATRONATO DE MUSEOS DE SAN PEDRO**  
 ESTADO ANALITICO DE INGRESO DETALLADO - LDF  
 Del 1° de Enero al 31 de Diciembre de 2025  
 (Cifras en pesos mexicanos)

Fecha : 19/Mar/2026  
 Hora : 10:24:30

Concepto (c)	Ingresos				Diferencia (e)	
	Estimado (d)	Ampliaciones/ (Reducciones)	Modificado	Devengado		Recaudado
<b>Ingresos Excedentes de Ingresos de Libre Disposición</b> <b>Transferencias Federales Etiquetadas</b> A. Aportaciones (A=a1+a2+a3+a4+a5+a6+a7+a8) a1) Fondo de Aportaciones para la Nómina Educativa y Gasto Operativo a2) Fondo de Aportaciones para los Servicios de Salud a3) Fondo de Aportaciones para la Infraestructura Social a4) Fondo de Aportaciones para el Fortalecimiento de los Municipios y de las Demarcaciones Territoriales del Distrito Federal a5) Fondo de Aportaciones Múltiples a6) Fondo de Aportaciones para la Educación Tecnológica y de Adultos a7) Fondo de Aportaciones para la Seguridad Pública de los Estados y del Distrito Federal a8) Fondo de Aportaciones para el Fortalecimiento de las Entidades Federativas B. Convenios (B=b1+b2+b3+b4) b1) Convenios de Protección Social en Salud b2) Convenios de Descentralización b3) Convenios de Reasignación b4) Otros Convenios y Subsidios C. Fondos Distintos de Aportaciones (C=c1+c2) c1) Fondo para Entidades Federativas y Municipios Productores de Hidrocarburos c2) Fondo Minero D. Transferencias, Subsidios y Subvenciones, y Pensiones y Jubilaciones E. Otras Transferencias Federales Etiquetadas <b>II. Total de Transferencias Federales Etiquetadas (II = A + B + C + D + E)</b> <b>III. Ingresos Derivados de Financiamientos (III = A)</b> A. Ingresos Derivados de Financiamientos <b>IV. Total de Ingresos (IV = I + II + III)</b> Datos Informativos 1. Ingresos Derivados de Financiamientos con Fuente de Pago de Ingresos de Libre Disposición 2. Ingresos Derivados de Financiamientos con Fuente de Pago de Transferencias Federales Etiquetadas <b>3. Ingresos Derivados de Financiamientos (3 = 1 + 2)</b>	4,150,000.00	-918,304.25	3,231,695.75	2,943,313.41	2,943,313.41	-1,206,686.59

CUENTA PUBLICA 2025

PATRONATO DE MUSEOS DE SAN PEDRO

ESTADO ANALÍTICO DEL EJERCICIO DEL PRESUPUESTO DE EGRESOS DETALLADO - LDF  
 CLASIFICACIÓN FUNCIONAL (Finalidad y Función)  
 Del 1° de Enero al 31 de Diciembre de 2025  
 (Cifras en pesos mexicanos)

Fecha : 19/Mar/2026  
 Hora : 11:02:45

Concepto (c)	Egresos					Subejercicio (e)
	Aprobado (d)	Ampliaciones/ (Reducciones)	Modificado	Devengado	Pagado	
<b>I. Gasto No Etiquetado (I=A+B+C+D)</b>	4,032,251.20	-800,555.45	3,231,695.75	3,231,695.75	2,981,855.11	0.00
<b>A. Gobierno</b> (A=a1+a2+a3+a4+a5+a6+a7+a8)						
a1) Legislación						
a2) Justicia						
a3) Coordinación de la Política de Gobierno						
a4) Relaciones Exteriores						
a5) Asuntos Financieros y Hacendarios						
a6) Seguridad Nacional						
a7) Asuntos de Orden Público y de Seguridad Interior						
a8) Otros Servicios Generales						
<b>B. Desarrollo Social</b> (B=b1+b2+b3+b4+b5+b6+b7)						
b1) Protección Ambiental						
b2) Vivienda y Servicios a la Comunidad						
b3) Salud						
b4) Recreación, Cultura y Otras Manifestaciones Sociales	4,032,251.20	-800,555.45	3,231,695.75	3,231,695.75	2,981,855.11	0.00
b5) Educación						
b6) Protección Social						
b7) Otros Asuntos Sociales						
<b>C. Desarrollo Económico</b> (C=c1+c2+c3+c4+c5+c6+c7+c8+c9)						
c1) Asuntos Económicos, Comerciales y Laborales en General						
c2) Agropecuaria, Silvicultura, Pesca y Caza						
c3) Combustibles y Energía						
c4) Minería, Manufacturas y Construcción						
c5) Transporte						
c6) Comunicaciones						
c7) Turismo						
c8) Ciencia, Tecnología e Innovación						
c9) Otras Industrias y Otros Asuntos Económicos						
<b>D. Otras No Clasificadas en Funciones Anteriores (D=d1+d2+d3+d4)</b>						
d1) Transacciones de la Deuda Publica / Costo Financiero de la Deuda						
d2) Transferencias, Participaciones y Aportaciones Entre Diferentes Niveles y Ordenes de Gobierno						
d3) Saneamiento del Sistema Financiero						
d4) Adeudos de Ejercicios Fiscales Anteriores						
<b>II. Gasto Etiquetado (II=A+B+C+D)</b>	0.00	0.00	0.00	0.00	0.00	0.00
<b>A. Gobierno</b> (A=a1+a2+a3+a4+a5+a6+a7+a8)						
a1) Legislación						
a2) Justicia	0.00	0.00	0.00	0.00	0.00	0.00
a3) Coordinación de la Política de Gobierno						
a4) Relaciones Exteriores						
a5) Asuntos Financieros y Hacendarios						
a6) Seguridad Nacional						
a7) Asuntos de Orden Público y de Seguridad Interior						
a8) Otros Servicios Generales						

CUENTA PUBLICA 2025

PATRONATO DE MUSEOS DE SAN PEDRO

ESTADO ANALÍTICO DEL EJERCICIO DEL PRESUPUESTO DE EGRESOS DETALLADO - LDF  
 CLASIFICACIÓN FUNCIONAL (Finalidad y Función)  
 Del 1° de Enero al 31 de Diciembre de 2025  
 (Cifras en pesos mexicanos)

Fecha : 19/Mar/2026  
 Hora : 11:02:45

Concepto (c)	Egresos				Subejercicio (e)	
	Aprobado (d)	Ampliaciones/ (Reducciones)	Modificado	Devengado		Pagado
<b>B. Desarrollo Social</b> <b>(B=b1+b2+b3+b4+b5+b6+b7)</b> b1) Protección Ambiental b2) Vivienda y Servicios a la Comunidad b3) Salud b4) Recreación, Cultura y Otras Manifestaciones Sociales b5) Educación b6) Protección Social b7) Otros Asuntos Sociales						
<b>C. Desarrollo Económico</b> <b>(C=c1+c2+c3+c4+c5+c6+c7+c8+c9)</b> c1) Asuntos Económicos, Comerciales y Laborales en General c2) Agropecuaria, Silvicultura, Pesca y Caza c3) Combustibles y Energía c4) Minería, Manufacturas y Construcción c5) Transporte c6) Comunicaciones c7) Turismo c8) Ciencia, Tecnología e Innovación c9) Otras Industrias y Otros Asuntos Económicos						
<b>D. Otras No Clasificadas en Funciones Anteriores (D=d1+d2+d3+d4)</b> d1) Transacciones de la Deuda Publica / Costo Financiero de la Deuda d2) Transferencias, Participaciones y Aportaciones Entre Diferentes Niveles y Ordenes de Gobierno d3) Saneamiento del Sistema Financiero d4) Adeudos de Ejercicios Fiscales Anteriores						
<b>III. Total de Egresos (III = I + II)</b>	4,032,251.20	-800,555.45	3,231,695.75	3,231,695.75	2,981,855.11	0.00

**CUENTA PUBLICA 2025**  
**PATRONATO DE MUSEOS DE SAN PEDRO**  
 Estado Analítico del Ejercicio del Presupuesto de Egresos Detallado - LDF  
**CLASIFICACIÓN POR OBJETO DEL GASTO (Capítulo y Concepto)**  
 Del 1° de Enero al 31 de Diciembre de 2025  
 (Cifras en pesos mexicanos)

Página 1 de 6  
 Fecha : 19/Mar/2026

CONCEPTO	EGRESOS						SUBEJERCIDO 6=(3-4)
	1 APROBADO	2 AMPLIACIONES / (REDUCCIONES)	3=(1+2) EGRESO MODIFICADO	4 DEVENGADO	5 PAGADO	6=(3-4)	
I. Gasto NO Etiquetado (I = A + B + C + D + E + F + G + H + I)	4,032,251.20	-800,555.45	3,231,695.75	3,231,695.75	2,981,855.11	0.00	
A. SERVICIOS PERSONALES A=a1+a2+a3+a4+a5+a6+a7	2,922,251.20	-1,396,110.62	1,526,140.58	1,526,140.58	1,478,363.94	0.00	
a1) REMUNERACIONES AL PERSONAL DE CARACTER PERMANENTE	2,602,251.20	-1,636,517.66	965,733.54	965,733.54	965,733.54	0.00	
a2) REMUNERACIONES AL PERSONAL DE CARACTER TRANSITORIO	100,000.00	-100,000.00	0.00	0.00	0.00	0.00	
a3) REMUNERACIONES ADICIONALES Y ESPECIALES	20,000.00	44,512.97	64,512.97	64,512.97	64,512.97	0.00	
a4) SEGURIDAD SOCIAL	200,000.00	53,715.99	253,715.99	253,715.99	205,939.35	0.00	
a5) OTRAS PRESTACIONES SOCIALES Y ECONOMICAS	0.00	242,178.08	242,178.08	242,178.08	242,178.08	0.00	
a6) PREVISIONES	0.00	0.00	0.00	0.00	0.00	0.00	
a7) PAGO DE ESTIMULOS A SERVIDORES PUBLICOS	0.00	0.00	0.00	0.00	0.00	0.00	
B. MATERIALES Y SUMINISTROS B=b1+b2+b3+b4+b5+b6+b7+b8+b9	500,000.00	-497,278.46	2,721.54	2,721.54	2,721.54	0.00	
b1) MATERIALES DE ADMINISTRACION, EMISION DE DOCUMENTOS Y ARTICULOS OFICIALES	20,000.00	-20,000.00	0.00	0.00	0.00	0.00	
b2) ALIMENTOS Y UTENSILIOS	0.00	0.00	0.00	0.00	0.00	0.00	
b3) MATERIAS PRIMAS Y MATERIALES DE PRODUCCION Y COMERCIALIZACION	0.00	0.00	0.00	0.00	0.00	0.00	
b4) MATERIALES Y ARTICULOS DE CONSTRUCCION Y DE REPARACION	480,000.00	-477,815.08	2,184.92	2,184.92	2,184.92	0.00	
b5) PRODUCTOS QUIMICOS, FARMACEUTICOS Y DE LABORATORIO	0.00	0.00	0.00	0.00	0.00	0.00	
b6) COMBUSTIBLES, LUBRICANTES Y ADITIVOS	0.00	0.00	0.00	0.00	0.00	0.00	
b7) VESTUARIO, BLANCOS, PRENDAS DE PROTECCION Y ARTICULOS DEPORTIVOS	0.00	0.00	0.00	0.00	0.00	0.00	
b8) MATERIALES Y SUMINISTROS PARA SEGURIDAD	0.00	0.00	0.00	0.00	0.00	0.00	
b9) HERRAMIENTAS, REFACCIONES Y ACCESORIOS MENORES	0.00	536.62	536.62	536.62	536.62	0.00	
C. SERVICIOS GENERALES C=c1+c2+c3+c4+c5+c6+c7+c8+c9	610,000.00	633,845.63	1,243,845.63	1,243,845.63	1,041,781.63	0.00	
c1) SERVICIOS BASICOS	100,000.00	-94,327.60	5,672.40	5,672.40	5,672.40	0.00	
c2) SERVICIOS DE ARRENDAMIENTO	5,000.00	83,067.20	88,067.20	88,067.20	88,067.20	0.00	
c3) SERVICIOS PROFESIONALES, CIENTIFICOS, TECNICOS Y OTROS SERVICIOS	500,000.00	441,337.03	941,337.03	941,337.03	744,137.03	0.00	
c4) SERVICIOS FINANCIEROS, BANCARIOS Y COMERCIALES	5,000.00	1,221.68	6,221.68	6,221.68	6,221.68	0.00	
c5) SERVICIOS DE INSTALACION, REPARACION, MANTENIMIENTO Y CONSERVACION	0.00	64,907.80	64,907.80	64,907.80	64,907.80	0.00	
c6) SERVICIOS DE COMUNICACION SOCIAL Y PUBLICIDAD	0.00	0.00	0.00	0.00	0.00	0.00	
c7) SERVICIOS DE TRASLADO Y VIATICOS	0.00	0.00	0.00	0.00	0.00	0.00	
c8) SERVICIOS OFICIALES	0.00	0.00	0.00	0.00	0.00	0.00	
c9) OTROS SERVICIOS GENERALES	0.00	137,639.52	137,639.52	137,639.52	132,775.52	0.00	









CONCEPTO	EGRESOS					
	1 APROBADO	2 AMPLIACIONES / (REDUCCIONES)	3=(1+2) EGRESO MODIFICADO	4 DEVENGADO	5 PAGADO	6=(3-4) SUBEJERCIDO
II. Gasto Etiquetado (II = A + B + C + D + E + F + G + H + I)	0.00	0.00	0.00	0.00	0.00	0.00
I DEUDA PÚBLICA I=I1+I2+I3+I4+I5+I6+I7	0.00	0.00	0.00	0.00	0.00	0.00
14) GASTOS DE LA DEUDA PÚBLICA	0.00	0.00	0.00	0.00	0.00	0.00
15) COSTO POR COBERTURAS	0.00	0.00	0.00	0.00	0.00	0.00
16) APOYOS FINANCIEROS	0.00	0.00	0.00	0.00	0.00	0.00
17) ADEUDOS DE EJERCICIOS FISCALES ANTERIORES (ADEFAS)	0.00	0.00	0.00	0.00	0.00	0.00
<b>TOTAL DEL EGRESOS(III = I + II):</b>	<b>4,032,251.20</b>	<b>-800,555.45</b>	<b>3,231,695.75</b>	<b>3,231,695.75</b>	<b>2,981,855.11</b>	<b>0.00</b>

PATRONATO DE MUSEOS DE SAN PEDRO

ESTADO ANALÍTICO DEL EJERCICIO DEL PRESUPUESTO DE EGRESOS DETALLADO - LDF

CLASIFICACIÓN ADMINISTRATIVA  
 Del 1° de Enero al 31 de Diciembre de 2025  
 (Cifras en pesos mexicanos)

Concepto (e)	Egresos					Subejercicio (e)
	Aprobado (d)	Ampliaciones/ (Reducciones)	Modificado	Devengado	Pagado	
I. Gasto NO Etiquetado (I = A + B + C + D + E + F + G + H + I) PATRONATO DE MUSEOS DE SAN PEDRO	4,032,251.20	-800,555.45	3,231,695.75	3,231,695.75	2,981,855.11	0.00
II. Gasto Etiquetado (II = A + B + C + D + E + F + G + H + I) PATRONATO DE MUSEOS DE SAN PEDRO	0.00	0.00	0.00	0.00	0.00	0.00
<b>III. Total de Egresos (III = I + II)</b>	<b>4,032,251.20</b>	<b>-800,555.45</b>	<b>3,231,695.75</b>	<b>3,231,695.75</b>	<b>2,981,855.11</b>	<b>0.00</b>

Concepto (c)	Egresos					Subejercicio (e)
	Aprobado (d)	Ampliaciones/ (Reducciones)	Modificado	Devengado	Pagado	
<b>I. Gasto No Etiquetado (I=A+B+C+D+E+F)</b>						
A. Personal Administrativo y de Servicio Público	2,922,251.20	-1,396,110.62	1,526,140.58	1,526,140.58	1,478,363.94	0.00
B. Magisterio	2,922,251.20	-1,396,110.62	1,526,140.58	1,526,140.58	1,478,363.94	0.00
C. Servicios de Salud (C=c1+c2) c1) Personal Administrativo c2) Personal Médico, Paramédico y afín						
D. Seguridad Pública						
E. Gastos asociados a la implementación de nuevas leyes federales o reformas a las mismas (E = e1 + e2) e1) Nombre del Programa o Ley 1 e2) Nombre del Programa o Ley 2						
F. Sentencias laborales definitivas						
<b>II. Gasto Etiquetado (II=A+B+C+D+E+F)</b>						
A. Personal Administrativo y de Servicio Público						
B. Magisterio						
C. Servicios de Salud (C=c1+c2) c1) Personal Administrativo c2) Personal Médico, Paramédico y afín						
D. Seguridad Pública						
E. Gastos asociados a la implementación de nuevas leyes federales o reformas a las mismas (E = e1 + e2) e1) Nombre del Programa o Ley 1 e2) Nombre del Programa o Ley 2						
F. Sentencias laborales definitivas						
<b>III. Total del Gasto en Servicios Personales (III = I + II)</b>	2,922,251.20	-1,396,110.62	1,526,140.58	1,526,140.58	1,478,363.94	0.00

**CUENTA PUBLICA 2025**  
**PATRONATO DE MUSEOS DE SAN PEDRO**  
**PROYECCIONES DE INGRESOS - LDF**  
**(PESOS)**

Página 1 de 1  
 Fecha : 20/Mar/2026  
 Hora : 10:39:26

Concepto (c)	Año en Cuestión					Año
	2025	2026	2027	2028	2029	
<b>1. Ingresos de Libre Disposición (1=A+B+C+D+E+F+G+H+I+J+K+L)</b>	4,150,000	4,274,500	4,402,735	4,534,817	4,670,862	4,810,987
A. Impuestos						
B. Cuentas y Aportaciones de Seguridad Social						
C. Contribuciones de Mejoras						
D. Derechos						
E. Productos						
F. Aprovechamientos	100,000	103,000	106,090	109,273	112,551	115,927
G. Ingresos por venta de Bienes y Prestación de Servicios						
H. Participaciones						
I. Incentivos Derivados de la Colaboración Fiscal						
J. Transferencias y Asignaciones	4,050,000	4,171,500	4,296,645	4,425,544	4,558,311	4,695,060
K. Convenios						
L. Otros Ingresos de Libre Disposición						
<b>2. Transferencias Federales Etiquetadas (2=A+B+C+D+E)</b>						
A. Aportaciones						
B. Convenios (Prog Estatal de Inversión)						
C. Fondos Distintos de Aportaciones						
D. Transferencias, Asignaciones, Subsidios y Subvenciones, y Pensiones y Jubilaciones						
E. Otras Transferencias Federales Etiquetadas						
<b>3. Ingresos Derivados de Financiamientos (3=A)</b>						
A. Ingresos Derivados de Financiamientos	4,150,000	4,274,500	4,402,735	4,534,817	4,670,862	4,810,987
<b>4. Total de Ingresos Projectados (4=1+2+3)</b>						

**Datos Informativos**

- Ingresos Derivados de Financiamientos con Fuente de Pago de Recursos de Libre Disposición
- Ingresos derivados de Financiamientos con Fuente de Pago de Transferencias Federales Etiquetadas
- Ingresos Derivados de Financiamiento (3 = 1 + 2)

**CUENTA PUBLICA 2025**  
**PATRONATO DE MUSEOS DE SAN PEDRO**  
**RESULTADOS DE INGRESOS - LDF**  
(PESOS)

Página 1 de 1  
Fecha : 20/Mar/2026  
Hora : 10:58:33

Concepto (c)	Año 2020	Año 2021	Año 2022	Año 2023	Año 2024	Año del Ejercicio Vigente 2026
<b>1. Ingresos de Libre Disposición (1=A+B+C+D+E+F+G+H+I+J+K+L)</b>	<b>8,186,031</b>	<b>14,249,187</b>	<b>6,448,885</b>	<b>51,278,179</b>	<b>33,114,591</b>	<b>2,943,313</b>
A. Impuestos						
B. Cuotas y Aportaciones de Seguridad Social						
C. Contribuciones de Mejoras						
D. Derechos						
E. Productos	7,310,926	4,425,706	3,601,796	225,107	46,365	553
F. Aprovechamientos						
G. Ingresos por venta de Bienes y Prestación de Servicios	24,910	7,772,363		44,120,180		
H. Participaciones	850,195	2,051,119	2,067,198	6,932,891	6,311,804	2,942,600
I. Incentivos Derivados de la Colaboración Fiscal						
J. Transferencias y Asignaciones						
K. Convenios						
L. Otros Ingresos de Libre Disposición			779,891		26,756,422	161
<b>2. Transferencias Federales Etiquetadas (2=A+B+C+D+E)</b>						
A. Aportaciones						
B. Convenios						
C. Fondos Distintos de Aportaciones						
D. Transferencias, Asignaciones, Subsidios y Subvenciones, y Pensiones y Jubilaciones						
E. Otras Transferencias Federales Etiquetadas						
<b>3. Ingresos Derivados de Financiamientos (3=A)</b>						
A. Ingresos Derivados de Financiamientos						
<b>4. Total de Ingresos Proyectados (4=1+2+3)</b>	<b>8,186,031</b>	<b>14,249,187</b>	<b>6,448,885</b>	<b>51,278,179</b>	<b>33,114,591</b>	<b>2,943,313</b>
<b>Datos Informativos</b>						
1. Ingresos Derivados de Financiamientos con Fuente de Pago de Recursos de Libre Disposición						
2. Ingresos derivados de Financiamientos con Fuente de Pago de Transferencias Federales Etiquetadas						
3. Ingresos Derivados de Financiamiento (3 = 1 + 2)						

**CUENTA PUBLICA 2025**  
**PATRONATO DE MUSEOS DE SAN PEDRO**  
**PROYECCIONES DE EGRESOS - LDF**  
**(PESOS)**

Página 1 de 1  
 Fecha : 20/Mar/2026  
 Hora : 10:49:40

Concepto (c)	Año en Cuestión					Año
	2025	2026	2027	2028	2029	
<b>1. Gasto No Etiquetado (1=A+B+C+D+E+F+G+H+I)</b>						
A. Servicios Personales	4,032,251	4,153,219	4,277,815	4,406,150	4,538,334	4,674,484
B. Materiales y Suministros	2,922,251	3,009,919	3,100,216	3,193,223	3,289,019	3,387,690
C. Servicios Generales	500,000	515,000	530,450	546,364	562,754	579,637
D. Transferencias, Asignaciones, Subsidios y Otras Ayudas	610,000	628,300	647,149	666,563	686,560	707,157
E. Bienes Muebles, Inmuebles e Intangibles						
F. Inversión Pública						
G. Inversiones Financieras y Otras Provisiones						
H. Participaciones y Aportaciones						
I. Deuda Pública						
<b>2. Gasto Etiquetado (1=A+B+C+D+E+F+G+H+I)</b>						
A. Servicios Personales						
B. Materiales y Suministros						
C. Servicios Generales						
D. Transferencias, Asignaciones, Subsidios y Otras Ayudas						
E. Bienes Muebles, Inmuebles e Intangibles						
F. Inversión Pública						
G. Inversiones Financieras y Otras Provisiones						
H. Participaciones y Aportaciones						
I. Deuda Pública						
<b>3. Total de Resultado de Egresos (3=1+2)</b>	4,032,251	4,153,219	4,277,815	4,406,150	4,538,334	4,674,484

**CUENTA PUBLICA 2025**  
**PATRONATO DE MUSEOS DE SAN PEDRO**  
**RESULTADO DE EGRESOS- LDF**  
**(PESOS)**

Página 1 de 1  
 Fecha : 20/Mar/2026  
 Hora : 12:35:59

Concepto (b)	Año 2020	Año 2021	Año 2022	Año 2023	Año 2024	Año del Ejercicio Vigente 2025
<b>1. Gasto No Etiquetado (1=A+B+C+D+E+F+G+H+I)</b>						
A. Servicios Personales	19,482,764	56,479,179	73,992,091	67,548,687	36,635,213	3,231,696
B. Materiales y Suministros	8,393,254	4,501,093	665,165	0	2,461,543	1,526,141
C. Servicios Generales	1,789,168	500,752	321,325	12,829	239,490	2,722
D. Transferencias, Asignaciones, Subsidios y Otras Ayudas	9,196,156	2,037,545	2,878,081	1,254,122	4,689,008	1,243,846
E. Bienes Muebles, Inmuebles e Intangibles						
F. Inversión Pública	104,186	265,098	19,688,031	1,783,536	4,487,280	458,988
G. Inversiones Financieras y Otras Provisiones		49,174,690	50,439,489	64,498,200	24,757,891	0
H. Participaciones y Aportaciones						
<b>2. Gasto Etiquetado (1=A+B+C+D+E+F+G+H+I)</b>						
A. Servicios Personales						
B. Materiales y Suministros						
C. Servicios Generales						
D. Transferencias, Asignaciones, Subsidios y Otras Ayudas						
E. Bienes Muebles, Inmuebles e Intangibles						
F. Inversión Pública						
G. Inversiones Financieras y Otras Provisiones						
H. Participaciones y Aportaciones						
<b>3. Total de Resultado de Egresos (3=1+2)</b>	<b>19,482,764</b>	<b>56,479,179</b>	<b>73,992,091</b>	<b>67,548,687</b>	<b>36,635,213</b>	<b>3,231,696</b>

**CUENTA PUBLICA 2025**  
**PATRONATO DE MUSEOS DE SAN PEDRO**  
 Informe sobre Estudios Actuariales - LDF  
 (PESOS)

Página 1 de 2  
 Fecha : 20/Mar/2026  
 Hora : 19:19:53

	Pensiones y Jubilaciones	Salud	Riesgos de trabajo	Invalidez y vida	Otras prestaciones sociales	TOTAL
--	--------------------------	-------	--------------------	------------------	-----------------------------	-------

Tipo de Sistema	PRESTACION LABORAL	PRESTACION LABORAL	PRESTACION LABORAL	PRESTACION LABORAL	PRESTACION LABORAL	PRESTACION LABORAL
Prestación laboral o Fondo general para trabajadores del estado o municipio	PRESTACION LABORAL	PRESTACION LABORAL	PRESTACION LABORAL	PRESTACION LABORAL	PRESTACION LABORAL	PRESTACION LABORAL
Beneficio definido, Contribución definida o Mixto	BENEFICIO DEFINIDO	BENEFICIO DEFINIDO	BENEFICIO DEFINIDO	BENEFICIO DEFINIDO	BENEFICIO DEFINIDO	BENEFICIO DEFINIDO
<b>Población afiliada</b>						
Activos	2				2	2
Edad máxima	43				43	43
Edad mínima	43				43	43
Edad promedio	43				43	43
Pensionados y Jubilados	0				0	0
Edad máxima	0				0	0
Edad mínima	0				0	0
Edad promedio	0				0	0
Beneficiarios						
Promedio de años de servicio (trabajadores activos)	0.42				0.42	0.42
Aportación individual al plan de pensión como % del salario	0.00%				0.00%	0.00%
Aportación del ente público al plan de pensión como % del salario	0.00%				0.00%	0.00%
Crecimiento esperado de los pensionados y jubilados (como %)	-				NA	-
Crecimiento esperado de los activos (como %)	0%				0%	0%
Edad de Jubilación o Pensión	0.00				0.00	0.00
Esperanza de vida	0.00				0.00	0.00
<b>Ingresos del Fondo</b>						
Ingresos Anuales al Fondo de Pensiones	0.00				0.00	0.00
<b>Nómina anual</b>						
Activos	571,233.00				571,233.00	571,233.00
Pensionados y Jubilados	0.00				0.00	0.00
Beneficiarios de Pensionados y Jubilados	0.00				0.00	0.00
<b>Monto mensual por pensión</b>						
Máximo	0.00				0.00	0.00
Mínimo	0.00				0.00	0.00
Promedio	0.00				0.00	0.00
<b>Monto de la reserva</b>						
<b>Valor presente de las obligaciones</b>						
Pensiones y Jubilaciones en curso de pago	0.00				0.00	0.00
Generación actual	0.00				173,682.26	173,682.26
Generaciones futuras	0.00				0.00	0.00

**CUENTA PUBLICA 2025**  
**PATRONATO DE MUSEOS DE SAN PEDRO**  
 Informe sobre Estudios Actuariales - LDF  
 (PESOS)

Página 2 de 2  
 Fecha : 20/Mar/2026  
 Hora : 19:19:53


	Pensiones y jubilaciones	Salud	Riesgos de trabajo	Invalidez y vida	Otras prestaciones sociales	TOTAL
<b>Valor presente de las contribuciones asociadas a los sueldos futuros de cotización 2.00%</b>						
Generación actual	0.00				0.00	0.00
Generaciones futuras	0.00				0.00	0.00
<b>Valor presente de aportaciones futuras</b>						
Generación actual	0.00				0.00	0.00
Generaciones futuras	0.00				0.00	0.00
Otros Ingresos	0.00				0.00	0.00
<b>Déficit/superávit actuarial</b>						
Generación actual	0.00				(173,682.26)	(173,682.26)
Generaciones futuras	0.00				0.00	0.00
<b>Periodo de suficiencia</b>						
Año de descapitalización	2025		2025	2025	2025	2025
Tasa de rendimiento	2.00%		2.00%	2.00%	2.00%	2.00%
<b>Estudio actuarial</b>						
Año de elaboración del estudio actuarial	2026		2026	2026	2026	2026
Empresa que elaboró el estudio actuarial	Cubo Avalúos		Cubo Avalúos	Cubo Avalúos	Cubo Avalúos	Cubo Avalúos

## **PATRONATO DE MUSEOS DE SAN PEDRO**

### **ANEXO II.- PRESUPUESTO DE INGRESOS 2025**

#### **1. PRESUPUESTO DE INGRESOS AUTORIZADO**

2.- Presupuesto de Ingresos para el ejercicio fiscal 2025.



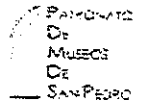
PATRONATO  
DE  
MUSEOS  
DE  
SAN PEDRO

**PRESUPUESTO DE INGRESOS 2025**








**PATRONATO DE MUSEOS DE SAN PEDRO  
PRESUPUESTO ESTIMADO DE INGRESOS  
EJERCICIO 2025**




**PRESUPUESTO DE INGRESOS ESTIMADO EJERCICIO 2025  
FORMATO DE LA INICIATIVA LEY DE INGRESOS (1/3)**

	INGRESOS ESTIMADOS
<b>Impuestos</b>	<b>0.00</b>
Impuesto Sobre los Ingresos	0.00
Impuesto Sobre el Patrimonio	0.00
Impuesto Sobre la Producción, el Consumo y las Transacciones	0.00
Impuestos al Comercio Exterior	0.00
Impuestos Sobre Nóminas y Asimilables	0.00
Impuesto Ecológicos	0.00
Accesorios de Impuestos	0.00
Otros Impuestos	0.00
Impuestos no Comprendidos en la Ley de Ingresos Vigente, Causados en Ejercicios Fiscales Anteriores Pendientes de Liquidación o Pago	0.00
<b>Cuotas y Aportaciones de Seguridad Social</b>	<b>0.00</b>
Aportaciones para Fondos de Vivienda	0.00
Cuotas para la Seguridad Social	0.00
Cuotas de Ahorro para el Retiro	0.00
Otras Cuotas y Aportaciones para la Seguridad Social	0.00
Accesorios de Cuotas y Aportaciones de Seguridad Social	0.00
<b>Contribuciones de Mejoras</b>	<b>0.00</b>
Contribuciones de Mejoras por Obras Públicas	0.00
Contribuciones de Mejoras no Comprendidas en la Ley de Ingresos Vigente, Causadas en Ejercicios Fiscales Anteriores	0.00
<b>Derechos</b>	<b>0.00</b>
Derechos por el Uso, Goce, Aprovechamiento o Explotación de Bienes de Dominio Público	0.00
Derecho a los Hidrocarburos (Derogada)	0.00
Derechos por Prestación de Servicios	0.00
Otros Derechos	0.00
Derechos no Comprendidos en la Ley de Ingresos Vigente, Causados en Ejercicios Fiscales Anteriores Pendientes de Liquidación o Pago	0.00

 <b>PATRONATO DE MUSEOS DE SAN PEDRO</b> <b>PRESUPUESTO ESTIMADO DE INGRESOS</b> <b>EJERCICIO 2025</b>		
<b>FORMATO DE LA INICIATIVA LEY DE INGRESOS (2/3)</b>		
<b>Productos</b>	<b>\$</b>	<b>100,000.00</b>
Productos	\$	100,000.00
Enajenación de Bienes Muebles no Sujetos a ser Inventariados (Derogada)	\$	-
Accesorios de Productos (Derogada)	\$	-
Productos no Comprendidos en la Ley de Ingresos Vigente, Causados en Ejercicios Fiscales Anteriores Pendientes de Liquidación o Pago	\$	-
Otros Productos que General Ingresos Corrientes (Derogada)	\$	-
<b>Aprovechamientos</b>	<b>\$</b>	<b>-</b>
Aprovechamientos	\$	-
Aprovechamientos Patrimoniales	\$	-
Accesorios de Aprovechamientos	\$	-
Aprovechamientos no Comprendidos en la Ley de Ingresos Vigente, Causados en Ejercicios Fiscales Anteriores Pendientes de Liquidación o Pago	\$	-
Ingresos por Venta de Bienes, Prestación de Servicios y Otros Ingresos	\$	-
Ingresos por Venta de Bienes y Prestación de Servicios de Instituciones Públicas de Seguridad Social	\$	-
Ingresos por Venta de Bienes y Prestación de Servicios de Empresas Productivas del Estado	\$	-
Ingresos por Venta de Bienes y Prestación de Servicios de Entidades Paraestatales y Fideicomisos No Empresariales y No Financieros	\$	-
Ingresos por Venta de Bienes y Prestación de Servicios de Entidades Paraestatales Empresariales Financieras con Participación Estatal Mayoritaria	\$	-
Ingresos por Venta de Bienes y Prestación de Servicios de Entidades Paraestatales Empresariales Financieras No Monetarias con Participación Estatal Mayoritaria	\$	-
Ingresos por Venta de Bienes y Prestación de Servicios de Entidades Paraestatales Empresariales Financieras No Monetarias con Participación Estatal Mayoritaria	\$	-
Ingresos por Venta de Bienes y Prestación de Servicios de Fideicomisos Financieros Públicos con Participación Estatal Mayoritaria	\$	-
Ingresos por Venta de Bienes y Prestación de Servicios de los Poderes Legislativo y Judicial, y de los Órganos Autónomos	\$	-
Otros Ingresos	\$	-



**PATRONATO DE MUSEOS DE SAN PEDRO  
PRESUPUESTO ESTIMADO DE INGRESOS  
EJERCICIO 2025**



**FORMATO DE LA INICIATIVA LEY DE INGRESOS (3/3)**

<b>Participaciones, Aportaciones, Convenios, Incentivos Derivados de la Colaboración Fiscal y Fondos Distintos de Aportaciones</b>	\$	<b>4,050,000.00</b>
Participaciones	\$	-
Aportaciones	\$	-
Convenios	\$	3,950,000.00
Incentivos Derivados de la Colaboración Fiscal	\$	100,000.00
Fondos Distintos de Aportaciones	\$	-
<b>Transferencias, Asignaciones, Subsidios y Subvenciones, y Pensiones y Jubilaciones</b>		
<b>Aprovechamientos</b>		
Transferencias y Asignaciones	\$	-
Transferencias al Resto del Sector Público (derogado)	\$	-
Subsidios y Subvenciones	\$	-
Ayudas Sociales (Derogada)	\$	-
Pensiones y Jubilaciones	\$	-
Transferencias a Fidelcomisos, Mandatos y Análogos (Derogado)	\$	-
Transferencias del Fondo Mexicano del Petróleo para la Estabilización y el Desarrollo	\$	-
<b>Ingresos Derivados de Financiamientos</b>		
Endeudamiento Interno	\$	-
Endeudamiento Externo	\$	-
Financiamiento Interno	\$	-
<b>TOTAL</b>	\$	<b>4,150,000.00</b>

**NOTA:**

El Presupuesto de Ingresos se podrá modificar por acuerdos que tome el Patronato de Museos con el Ayuntamiento del Municipio de San Pedro, así como los convenios celebrados entre particulares que pueden resultar en una afectación a los recursos que lleguen al Patronato.

## **PATRONATO DE MUSEOS DE SAN PEDRO**

### **ANEXO II.- PRESUPUESTO DE INGRESOS 2025**

#### **2. MODIFICACIÓN AL PRESUPUESTO DE INGRESOS**



PATRONATO  
DE  
MUSEOS  
DE  
SAN PEDRO

DIRECCION DE GOBIERNO DE LA  
SECRETARIA DEL R. AYUNTAMIENTO  
10:40  
29 ENE 2026  
RECIBIDO  
San Pedro Garza García, N.L.

PDMDSP/026/2025  
San Pedro Garza García, N.L. a 29 de enero de 2026

**LIC FÉLIX ROCHA ESQUIVEL**  
**DIRECTOR DE GOBIERNO DE LA**  
**SECRETARÍA DEL R. AYUNTAMIENTO**  
Presente.-

Me permito solicitar la publicación en la Gaceta Municipal de:

- ✓ Modificación al Presupuesto de Ingresos del 2025
- ✓ Modificación al Presupuesto de Egresos del 2025
- ✓ Plan Anual de Compras 2026
- ✓ Fe de erratas de la modificación del punto VIII.- Analítico de plazas y tabulador de sueldo, del presupuesto egresos para el ejercicio 2026, aprobado en la primera sesión extraordinaria del 2025, del Consejo del Patronato de Museos de San Pedro.

Los cuales fueron aprobados por el Consejo del Patronato de Museos de San Pedro, en la primera sesión ordinaria del 2026, celebrada el día 28 de enero de 2026.

Lo anterior para los fines a que haya lugar.

ATENTAMENTE

**C.P. CRISTÓBAL ENRIQUE EUFRACIO MORENO**  
**TITULAR DEL PATRONATO DE MUSEOS DE SAN PEDRO**

<b>PATRONATO DE MUSEOS DE SAN PEDRO</b>	<b>Ingreso Estimado</b>
<b>Iniciativa de Ley de Ingresos para el Ejercicio Fiscal 2025</b>	
<b>Total</b>	<b>3,231,695.75</b>
<b>Impuestos</b>	
Impuestos sobre los Ingresos	
Impuestos sobre el patrimonio	
Impuestos sobre la producción, el consumo y las transacciones	
Impuestos al comercio exterior	
Impuestos sobre Nóminas y Asimilables	
Impuestos Ecológicos	
Accesorios	
Otros Impuestos	
Impuestos no comprendidos en las fracciones de la Ley de Ingresos causadas en ejercicios fiscales anteriores pendientes de liquidación o pago	
<b>Cuotas y Aportaciones de seguridad social</b>	
Aportaciones para Fondos de Vivienda	
Cuotas para el Seguro Social	
Cuotas de Ahorro para el Retiro	
Otras Cuotas y Aportaciones para la seguridad social	
Accesorios	

<b>Contribuciones de mejoras</b>	
Contribución de mejoras por obras públicas	
Contribuciones de Mejoras no comprendidas en las fracciones de la Ley de Ingresos causadas en ejercicios fiscales anteriores pendientes de liquidación o pago	
<b>Derechos</b>	
Derechos por el uso, goce, aprovechamiento o explotación de bienes de dominio público	
Derechos a los hidrocarburos	
Derechos por prestación de servicios	
Otros Derechos	
Accesorios	
Derechos no comprendidos en las fracciones de la Ley de Ingresos causadas en ejercicios fiscales anteriores pendientes de liquidación o pago	
<b>Productos</b>	
Productos de tipo corriente	
Productos de capital	
Productos no comprendidos en las fracciones de la Ley de Ingresos causadas en ejercicios fiscales anteriores pendientes de liquidación o pago	
<b>Aprovechamientos</b>	
Aprovechamientos de tipo corriente	
Aprovechamientos de capital	
Aprovechamientos no comprendidos en las fracciones de la Ley de Ingresos causadas en ejercicios fiscales anteriores pendientes de liquidación o pago	
Ingresos por ventas de bienes y servicios	
Ingresos por ventas de bienes y servicios de organismos descentralizados	
Ingresos de operación de entidades paraestatales empresariales	
Ingresos por ventas de bienes y servicios producidos en establecimientos del Gobierno Central	
<b>Participaciones y Aportaciones</b>	
Participaciones	
Aportaciones	
Convenios	
<b>Transferencias, Asignaciones, Subsidios y Otras Ayudas</b>	<b>3,231,695.75</b>
Transferencias Internas y Asignaciones al Sector Público	
Transferencias al Resto del Sector Público	
<b>Subsidios y Subvenciones</b>	<b>3,231,695.75</b>
Ayudas sociales	
Pensiones y Jubilaciones	
Transferencias a Fideicomisos, mandatos y análogos	
<b>Ingresos derivados de Financiamientos</b>	
Endeudamiento interno	
Endeudamiento externo	



C. P. CRISTÓBAL ENRIQUE EUFRACIO MORENO  
TITULAR DEL PATRONATO DE MUSEOS DE SAN PEDRO



## **PATRONATO DE MUSEOS DE SAN PEDRO**

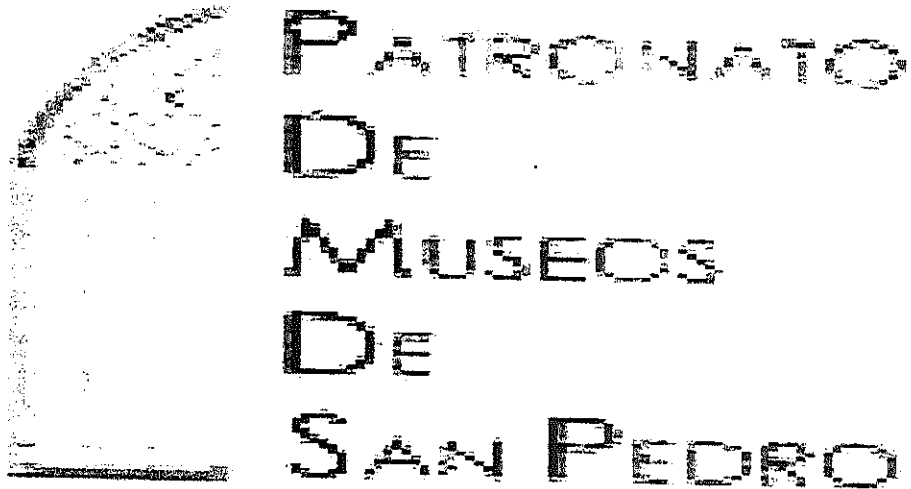
### **ANEXO III.- PRESUPUESTO DE EGRESOS 2025**

#### **1.PRESUPUESTO DE EGRESOS AUTORIZADO**

**Organismos Descentralizados.**


**Patronato de Museos de San Pedro.**

1.- Presupuesto de Egresos para el ejercicio fiscal 2025.



A handwritten signature in black ink, located to the right of the logo.

**PRESUPUESTO DE EGRESOS 2025**



**PATRONATO DE MUSEOS DE SAN PEDRO  
PRESUPUESTO DE EGRESOS  
EJERCICIO 2025**

# **INDICE**

- I      DISPOSICIONES GENERALES
- II     FUNDAMENTO LEGAL
- III    CRITERIOS GENERALES DE FORMULACIÓN
- IV    TOPES EN MONTOS PARA ADQUISICIÓN DE BIENES O CONTRATACIÓN DE SERVICIOS
- V      EGRESOS
  - Clasificador por Objeto del Gasto
  - Clasificación Administrativa
  - Clasificación Funcional del Gasto
  - Clasificación por tipo de gasto
- VI     PRIORIDADES DEL GASTO
- VII    PROGRAMAS Y PROYECTOS
- VIII  ANALÍTICO DE PLAZAS CON TABULADOR DE SUELDOS

**PATRONATO DE MUSEOS DE SAN PEDRO  
PRESUPUESTO DE EGRESOS  
EJERCICIO 2025**

PATRONATO  
DE  
MUSEOS  
DE  
SAN PEDRO

**I.- Disposiciones Generales.**

El Patronato de Museos de San Pedro presenta ante el Consejo, el Presupuesto de Egresos para el ejercicio 2025.

En la ejecución del gasto público se consideran los compromisos, objetivos y metas, de conformidad con las prioridades del Proyecto Arquitectónico Milarca.

El ejercicio del presupuesto se apegará a los principios de eficiencia, eficacia, economía, transparencia y honradez para satisfacer los requerimientos del Proyecto, con base en lo siguiente:

- ° Priorizar la asignación de los recursos, que incidan en el desarrollo de la construcción del Museo Milarca.
- ° Garantizar los niveles de calidad en los materiales utilizados en la construcción.
- ° Consolidar la estructura presupuestaria que facilite la ejecución de la obra.

En la información del Presupuesto de Egresos 2025 se refleja:

- ° El nivel mínimo de desagregación con base en las disposiciones del Consejo Nacional de Armonización Contable (CONAC).
- ° Consolidar la estructura presupuestaria que facilite la ejecución de la obra.
- ° Todas las asignaciones presupuestarias del presente documento cumplen con las disposiciones, requisitos y disponibilidad en términos de la Ley de Transparencia y Acceso a la Información Pública del Estado de Nuevo León.

**PATRONATO DE MUSEOS DE SAN PEDRO  
PRESUPUESTO DE EGRESOS  
EJERCICIO 2025**

Patronato  
De  
Museos  
De  
San Pedro

**II.- Fundamento Legal.**

A) Ley de Gobierno Municipal del Estado de Nuevo León

Artículo 179.-

"... Los Presupuestos de Egresos deberán incluir los tabuladores desglosados de las remuneraciones que perciban los servidores públicos municipales hasta el nivel de coordinador de cada dependencia o entidad, conforme a las bases previstas en la Constitución Política de los Estados Unidos Mexicanos y la Constitución Política del Estado. ..."

Artículo 181.-

"Los Presupuestos de Egresos regularán el Gasto Público Municipal y se formularán con apoyo en Programas que señalen objetivos, metas y unidades responsables de su ejecución, detallando las asignaciones presupuestarias a nivel de partidas en términos de lo establecido en la Ley General de Contabilidad Gubernamental y la normatividad aplicable, incluyendo la calendarización de sus ejercicios.

A más tardar el día 31 de diciembre del año que antecede al ejercicio de su Presupuesto de Egresos, el Ayuntamiento deberá difundir un resumen del mismo. Asimismo, las modificaciones al Presupuesto de Egresos que autorice el Ayuntamiento, deberán difundirse, dentro de los quince días naturales siguientes a la fecha del acuerdo respectivo."

Artículo 182.-

"El gasto público municipal comprende las erogaciones por concepto de gasto corriente, inversión física, inversión financiera, así como pago de pasivos a deuda pública que realicen las dependencias y entidades de la Administración Pública Municipal."

Artículo 183.-

"El Ayuntamiento establecerá un sistema de evaluación y control que les permita una ejecución programada del Presupuesto de Egresos."

Así mismo, se observan:

La Ley de Adquisiciones, Arrendamientos y Contratación de Servicios del Estado de Nuevo León.


B) Ley de Obras Públicas para el Estado de Nuevo León.

C) Ley General de Contabilidad Gubernamental.

D) Ley de Disciplina Financiera de las Entidades Federativas y los Municipios.



**PATRONATO DE MUSEOS DE SAN PEDRO  
PRESUPUESTO DE EGRESOS  
EJERCICIO 2025**



E) Reglamento Orgánico del Patronato de Museos de San Pedro

Artículo 8. Atribuciones del Consejo.- Son atribuciones del Consejo:

...

XII.- Aprobar anualmente el presupuesto de egresos del Patronato.

Artículo 16. Atribuciones del Director General.- Son atribuciones y responsabilidades del Director General:

...

IV.- Proponer al Consejo anualmente la partida de egresos del Patronato.

**III.- Criterios Generales de Formulación.**

Para la elaboración del Presupuesto de Egresos 2025, se tomaron como base los Criterios Generales de Política Económica de ese año, a fin de dar cumplimiento al Artículo 18, segundo párrafo, de la Ley de Disciplina Financiera de las Entidades Federativas y los Municipios.

Variables Macroeconómicas 2025	
Concepto	Monto
Producto Interno Bruto (crecimiento)	
Inflación Dic/Dic (%)	3.82
Tipo de cambio nominal (peso por dólar)	
Tasa de interés (Cetes 28 días. %)	

Además de lo anterior, se consideró:

- \*Plantilla de personal administrativo existente en diciembre de 2024 y proyectado al 2025;
- \*Contratos celebrados con terceros;
- \*Gastos de administración estimados;


**PATRONATO DE MUSEOS DE SAN PEDRO  
PRESUPUESTO DE EGRESOS  
EJERCICIO 2025**


**IV.- Topes en montos para adquisición de bienes o contrataciones de bienes o servicios.**

Artículo 77, de la Ley de Egresos del Estado de Nuevo León dice:

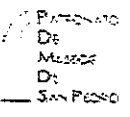
"Para los efectos previstos por los artículos 25, 42 y 43 de la Ley de Egresos del Estado de Nuevo León, se observará lo siguiente:

- I. Se contratará directamente cuando su monto no exceda de 2,400 cuotas.
- II. Se contratará directamente mediante cotizaciones por escrito de cuando menos tres proveedores, cuando su monto sea superior al señalado en la fracción I, pero no excedan de las 14,400 cuotas.
- III. Se contratará mediante concurso por invitación restringida a cuando menos tres proveedores, cuando su monto sea superior al señalado en la fracción II, pero no exceda de las 24,000 cuotas.
- IV. Se contratará mediante convocatoria pública que se dará a conocer en el Sistema Electrónico de Compras Públicas, así como resumen en el Periódico Oficial del Estado y por lo menos en uno de los diarios de mayor circulación en la Entidad, cuando su monto exceda de 24,000 cuotas, debiendo cumplir además con los requisitos que establece la Ley de Adquisiciones, Arrendamientos y Contratación de Servicios del Estado de Nuevo León.
- V. Se podrá contratar a través del procedimiento de Subasta Electrónica inversa, como procedimiento opcional en medios electrónicos, independientemente del monto de su valor de contratación."




 San Pedro Garza García  
GOBIERNO MUNICIPAL

**PATRONATO DE MUSEOS DE SAN PEDRO  
PRESUPUESTO DE EGRESOS  
EJERCICIO 2025**

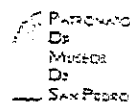
 PATRONATO DE MUSEOS DE SAN PEDRO

V.- Egresos



6

**PATRONATO DE MUSEOS DE SAN PEDRO  
PRESUPUESTO DE EGRESOS  
EJERCICIO 2025**



**CLASIFICADOR POR OBJETO DEL GASTO (1/3)**

Concepto	Importe
<b>Servicios Personales</b>	<b>\$ 2,922,251.20</b>
Remuneraciones al Personal de Carácter Permanente	\$ 2,602,251.20
Remuneraciones al Personal de Carácter Transitorio	\$ 100,000.00
Remuneraciones Adicionales y Especiales	\$ 20,000.00
Seguridad Social	\$ 200,000.00
Otras Prestaciones Sociales y Económicas	\$ -
Previsiones	\$ -
Pago de Estimulos a Servidores Públicos	\$ -
<b>Materiales y Suministros</b>	<b>\$ 500,000.00</b>
Materiales de Administración, Emisión de Documentos y Artículos Oficiales	\$ 20,000.00
Alimentos y Utensilios	\$ -
Materias Primas y Materiales de Producción y Comercialización	\$ -
Materiales y Artículos de Construcción y de Reparación	\$ 1,000,000.00
Productos Químicos, Farmacéuticos y de Laboratorio	\$ -
Comobustibles, Lubricantes y Aditivos	\$ -
Vestuario, Blancos, Prendas de Protección y Artículos Deportivos	\$ -
Materiales y Suministros para Seguridad	\$ -
Herramientas, Refacciones y Accesorios Menores	\$ -
<b>Servicios Generales</b>	<b>\$ 610,000.00</b>
Servicios Basicos	\$ 100,000.00
Servicios de Arrendamiento	\$ 5,000.00
Servicios Profesionales, Científicos y Técnicos y Otros Servicios	\$ 500,000.00
Servicios Financieros, Bancarios y Comerciales	\$ 5,000.00
Servicios de Instalación, Reparación, Mantenimiento y Conservación	\$ -
Servicios de Comunicación Social y Publicidad	\$ -
Servicios de Traslado y Viáticos	\$ -
Servicios Oficiales	\$ -
Otros Servicios Generales	\$ -

**PATRONATO DE MUSEOS DE SAN PEDRO  
PRESUPUESTO DE EGRESOS  
EJERCICIO 2025**

PATRONATO  
DE  
MUSEOS  
DE  
SAN PEDRO

**CLASIFICADOR POR OBJETO DEL GASTO (2/3)**

Concepto	Importe
<b>Transferencias, Asignaciones, Subsidios y Otras Ayudas</b>	\$ -
Transferencias Internas y Asignaciones al Sector Público	\$ -
Transferencias al Sector Público	\$ -
Subsidios y Subvenciones	\$ -
Ayudas Sociales	\$ -
Pensiones y Jubilaciones	\$ -
Transferencias a Fideicomisos, Mandatos y Otros Análogos	\$ -
Transferencias a la Seguridad Social	\$ -
Donativos	\$ -
Transferencias al Exterior	\$ -
<b>Bienes Muebles, Inmuebles e Intangibles</b>	\$ -
Mobiliario y Equipo de Administración	\$ -
Mobiliario y Equipo Educacional y Recreativo	\$ -
Equipo de Instrumental Médico y de Laboratorio	\$ -
Vehículos y Equipo de Transporte	\$ -
Equipo de Defensa y Seguridad	\$ -
<b>Maquinaria, Otros Equipos y Herramientas</b>	\$ -
Colecciones, Obras de Arte y Objetos Valiosos	\$ -
Activos Biológicos	\$ -
Bienes Inmuebles	\$ -
Activos Intangibles	\$ -
<b>Inversión Pública</b>	\$ -
Obra Pública en Bienes de Dominio Público	\$ -
Obra Pública en Bienes Propios	\$ -
Proyectos Productivos y Acciones de Fomento	\$ -
Inversión Financiera y Otras Provisiones	\$ -
Inversiones para el Fomento de Actividades Productivas	\$ -
Acciones y Participaciones de Capital	\$ -
Compra de Títulos y Valores	\$ -
Concesión de Préstamos	\$ -
Inversiones en Fideicomisos, Mandatos y Otros Análogos	\$ -
Otras Inversiones Financieras	\$ -
Provisiones para Contingencias y Otras Erogaciones Especiales	\$ -

**PATRONATO DE MUSEOS DE SAN PEDRO  
PRESUPUESTO DE EGRESOS  
EJERCICIO 2025**

PATRONATO  
DE  
MUSEOS  
DE  
SAN PEDRO

**CLASIFICADOR POR OBJETO DEL GASTO (3/3)**

Concepto	Importe
<b>Participaciones y Aportaciones</b>	
Participaciones	\$ -
Aportaciones	\$ -
Convenio	\$ -
<b>Deuda Pública</b>	
Amortización de la Deuda Pública	\$ -
Intereses de la Deuda Pública	\$ -
Comisiones de la Deuda Pública	\$ -
Gastos de la Deuda Pública	\$ -
Costo por Coberturas	\$ -
Apoyos Financieros	\$ -
Adeudos de Ejercicios Fiscales Anteriores (ADEFAS)	\$ -
<b>TOTAL</b>	<b>\$ 4,032,251.20</b>

**NOTA:**

El presupuesto de egresos se podrá modificar por los acuerdos que tome el Patronato de Museos de San Pedro con el Ayuntamiento del Municipio de San Pedro Garza García, Nuevo León; así como los convenios celebrados entre particulares que puedan resultar en una afectación a los recursos que lleguen al Patronato.



**PATRONATO DE MUSEOS DE SAN PEDRO  
PRESUPUESTO DE EGRESOS  
EJERCICIO 2025**

PATRONATO  
DE  
MUSEOS  
DE  
SAN PEDRO

**CLASIFICACIÓN ADMINISTRATIVA**

Para Entidades Federativas

	Importe
Total	0.00
Poder Ejecutivo	0.00
Poder Legislativo	0.00
Poder Judicial	0.00
Organos Autónomos	0.00
Otras Entidades Paraestatales y Organismos	0.00

**ORGANISMO PÚBLICO DESCENTRALIZADO**

	Importe
Total	\$ 4,032,251.20
Órgano Ejecutivo Municipal	0.00
Otras Entidades Paraestatales y Organismos	0.00

**PATRONATO DE MUSEOS DE SAN PEDRO  
PRESUPUESTO DE EGRESOS  
EJERCICIO 2025**

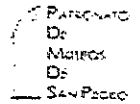
PATRONATO  
DE  
MUSEOS  
DE  
SAN PEDRO

**CLASIFICACIÓN ADMINISTRATIVA**

Clasificador Funcional de Gasto	Importe
<b>Total</b>	<b>\$ 4,032,251.20</b>
Gobierno	
Desarrollo Social	\$ 4,032,251.20
Desarrollo Económico	
Otras no clasificadas en funciones anteriores	

Clasificador por Tipo de Gasto	Importe
<b>Total</b>	<b>\$ 4,032,251.20</b>
Gasto Corriente	\$ 4,032,251.20
Gasto Capital	\$ -
Amortización de la deuda y disminución de pasivos	0.00
Pensiones y jubilaciones <i>Adición DOF 23-12-2015</i>	
Participaciones <i>Adición DOF 23-12-2015</i>	

**PATRONATO DE MUSEOS DE SAN PEDRO  
PRESUPUESTO DE EGRESOS  
EJERCICIO 2025**




**VI.- Prioridades del Gasto**

Se destina principalmente para la operatividad del Patronato de Museos de San Pedro para la vigilancia de la Administración del Museo La Milarca


**VII.- Programas y Proyectos**

Programa:

Administración de la construcción, al invertir en mano de obra, materiales y suministros para la construcción, servicios generales, equipamiento, instalación de equipo y lo necesario para la puesta en operación del Museo La Milarca.



**PATRONATO DE MUSEOS DE SAN PEDRO  
PRESUPUESTO DE EGRESOS  
EJERCICIO 2025**



**VIII.- Analítico de plazas y tabulador de sueldos:**

Plaza/Puesto	Área	Núm. de plazas	Remuneraciones	
			De Honorífico	Hasta Honorífico
Director General	Administración	1		
Contador	Administración	1	\$ 2,017.04	\$ 2,551.55
Abastecimientos y Recursos Humanos	Administración	1	\$ 1,600.00	\$ 2,024.00
Coordinador Técnico Administrativo	Administración	1	\$ 993.42	\$ 1,256.67
Chofer	Administración	1	\$ 488.00	\$ 617.32

En cumplimiento con el Art. 115 fracción IV, penúltimo párrafo y 127 fracciones I y V de la Constitución Política del Estado de Nuevo León, se informa que el salario diario del tabulador para el ejercicio 2022, corresponde al pago por el tiempo trabajando, siendo este la base de pago de prestaciones del 25% de prima vacacional y 15 días de aguinaldo previstas en el artículo 80 y 87 de la Ley Federal de Trabajo y no se pega ninguna percepción variable.

## **PATRONATO DE MUSEOS DE SAN PEDRO**

### **ANEXO III.- PRESUPUESTO DE EGRESOS 2025**

#### **2.- PRIMERA MODIFICACIÓN AL PRESUPUESTO DE EGRESOS**



PATRONATO  
DE  
MUSEOS  
DE  
SAN PEDRO

DIRECCION DE GOBIERNO DE LA  
SECRETARIA DEL R. AYUNTAMIENTO  
10:40  
29 ENE 2025  
RECIBIDO  
San Pedro Garza García, N.L.

PDMDSP/026/2025  
San Pedro Garza García, N.L. a 29 de enero de 2026

**LIC FÉLIX ROCHA ESQUIVEL**  
**DIRECTOR DE GOBIERNO DE LA**  
**SECRETARÍA DEL R. AYUNTAMIENTO**  
**Presente.-**

Me permito solicitar la publicación en la Gaceta Municipal de:

- ✓ Modificación al Presupuesto de Ingresos del 2025
- ✓ Modificación al Presupuesto de Egresos del 2025
- ✓ Plan Anual de Compras 2026
- ✓ Fe de erratas de la modificación del punto VIII.- Analítico de plazas y tabulador de sueldo, del presupuesto egresos para el ejercicio 2026, aprobado en la primera sesión extraordinaria del 2025, del Consejo del Patronato de Museos de San Pedro.

Los cuales fueron aprobados por el Consejo del Patronato de Museos de San Pedro, en la primera sesión ordinaria del 2026, celebrada el día 28 de enero de 2026.

Lo anterior para los fines a que haya lugar.

**ATENTAMENTE**

**C.P. CRISTÓBAL ENRIQUE EUFRACIO MORENO**  
**TITULAR DEL PATRONATO DE MUSEOS DE SAN PEDRO**

PATRONATO DE MUSEOS DE SAN PEDRO

Primera Modificación al Presupuesto de Egresos para el Ejercicio Fiscal 2025

<i>Clasificador por Objeto del Gasto</i>	<b>IMPORTE</b>
<b>Total</b>	<b>3,231,695.75</b>
<b>vicios Personales</b>	<b>1,526,140.58</b>
emuneraciones al Personal de Carácter Permanente	965,733.54
emuneraciones al Personal de Carácter Transitorio	-
emuneraciones Adicionales y Especiales	64,512.97
seguridad Social	253,715.99
Otras Prestaciones Sociales y Económicas	242,178.08
revisiones	-
Pago de Estímulos a Servidores Públicos	-
<b>ateriales y Suministros</b>	<b>2,721.54</b>
Materiales de Administración, Emisión de Documentos y Artículos Oficiales	-
Alimentos y Utensilios	-
Materias Primas y Materiales de Producción y Comercialización	2,184.92
Materiales y Artículos de Construcción y de Reparación	-
Productos Químicos, Farmacéuticos y de Laboratorio	-
Combustibles, Lubricantes y Aditivos	-
Alfombrado, Blancos, Prendas de Protección y Artículos Deportivos	-
Materiales y Suministros para Seguridad	-
Herramientas, Refacciones y Accesorios Menores	536.62
<b>ervicios Generales</b>	<b>1,243,845.63</b>
Servicios Básicos	5,672.40
Servicios de Arrendamiento	88,067.20
Servicios Profesionales, Científicos, Técnicos y Otros Servicios	941,337.03
Servicios Financieros, Bancarios y Comerciales	6,221.68
Servicios de Instalación, Reparación, Mantenimiento y Conservación	64,907.80
Servicios de Comunicación Social y Publicidad	-
Servicios de Traslado y Viáticos	-
Servicios Oficiales	-
Otros Servicios Generales	137,639.52
<b>ransferencias, Asignaciones, Subsidios y Otras Ayudas</b>	<b>-</b>
Transferencias Internas y Asignaciones al Sector Público	-
Transferencias al Resto del Sector Público	-
Subsidios y Subvenciones	-
Ayudas Sociales	-
Pensiones y Jubilaciones	-
Transferencias a Fideicomisos, Mandatos y Otros Análogos	-
Transferencias a la Seguridad Social	-
Bonos	-
Transferencias al Exterior	-
<b>enes Muebles, Inmuebles e Intangibles</b>	<b>458,988.00</b>
Mobiliario y Equipo de Administración	16,088.00
Mobiliario y Equipo Educativo y Recreativo	-
Equipo e Instrumental Médico y de Laboratorio	-
Vehículos y Equipo de Transporte	442,900.00
Equipo de Defensa y Seguridad	-
Maquinaria, Otros Equipos y Herramientas	-
Activos Biológicos	-
Bienes Inmuebles	-
Activos Intangibles	-
<b>erisión Pública</b>	<b>-</b>
obra Pública en Bienes de Dominio Público	-
obra Pública en Bienes Propios	-
Proyectos Productivos y Acciones de Fomento	-
<b>ersiones Financieras y Otras Provisiones</b>	<b>-</b>
Inversiones para el Fomento de Actividades Productivas	-
Emisiones y Participaciones de Capital	-
Compra de Títulos y Valores	-
Concesión de Préstamos	-

SM

ersiones en Fideicomisos, Mandatos y Otros Análogos	-
tras Inversiones Financieras	-
rovisiones para Contingencias y Otras Erogaciones Especiales	-
icipaciones y Aportaciones	-
articipaciones	-
portaciones	-
onvenios	-
uda Pública	-
ortización de la Deuda Pública	-
tereses de la Deuda Pública	-
omisiones de la Deuda Pública	-
astos de la Deuda Pública	-
osto por Coberturas	-
oyos Financieros	-
deudos de Ejercicios Fiscales Anteriores (ADEFAS)	-

PATRONATO DE MUSEOS DE SAN PEDRO	
Primera Modificación al Presupuesto de Egresos para el Ejercicio Fiscal 2025	
Clasificación Administrativa	
Total	3,231,695.75
der Ejecutivo	
der Legislativo	
der Judicial	
rganos Autónomos*	
as Entidades Paraestatales y organismos	
STITUTO MUNICIPAL DE LAS MUJERES REGIAS	3,231,695.75

PATRONATO DE MUSEOS DE SAN PEDRO	
Primera Modificación al Presupuesto de Egresos para el Ejercicio Fiscal 2025	
Clasificación Administrativa	
	Importe
Total	3,231,695.75
gano Ejecutivo Municipal	
as Entidades Paraestatales y organismos	
STITUTO MUNICIPAL DE LAS MUJERES REGIAS	3,231,695.75

PATRONATO DE MUSEOS DE SAN PEDRO	
Primera Modificación al Presupuesto de Egresos para el Ejercicio Fiscal 2025	
Clasificador Funcional del Gasto	
	Importe
Total	3,231,695.75
bierno	
arrollo Social	
arrollo Económico	
as no clasificadas en funciones anteriores	
STITUTO MUNICIPAL DE LAS MUJERES REGIAS	3,231,695.75

PATRONATO DE MUSEOS DE SAN PEDRO	
Primera Modificación al Presupuesto de Egresos para el Ejercicio Fiscal 2025	
Clasificación por Tipo de Gasto	
	Importe
Total	3,231,695.75
osto Corriente	2,772,707.75
osto de Capital	458,988.00
ortización de la deuda y disminución de pasivos	-

EM

**PATRONATO DE MUSEOS DE SAN PEDRO**

**Primera Modificación al Presupuesto de Egresos para el Ejercicio Fiscal 2025**

Prioridades de Gasto	
gastos Personales	3,231,695.75
Adquisición de Bienes Muebles	1,526,140.58
Compra Pública	458,988.00
gastos Administrativos	1,246,567.17

**PATRONATO DE MUSEOS DE SAN PEDRO**

**Primera Modificación al Presupuesto de Egresos para el Ejercicio Fiscal 2025**

Programas y Proyectos	Importe
<b>TOTAL PROGRAMAS</b>	\$ -

**PATRONATO DE MUSEOS DE SAN PEDRO**

**Análítico de plazas**

Plaza/puesto	Núm. de Plazas	De	Hasta
Titular de Patronato de Museos de San Pedro	1	2,017.04	2,551.55
Coordinador Administrativo	1	1,600.00	2,024.00
Analista Administrativo	1	714.29	903.51
Chofer	5	536.80	679.00

**REGLAS DE APLICACIÓN DE LOS TABULADORES DE SUELDOS**

Dicho documento consigna los sueldos brutos mensuales para el personal de base del Patronato de Museo de San Pedro, sin considerar las prestaciones.

Las prestaciones generales fijas para el personal consisten en: aguinaldo, vacaciones y prima vacacional. Y las prestaciones variables: uniformes (según a suficiencia presupuestal).

El aguinaldo consiste en 30 días de salario base al año.

Las vacaciones consisten en dos períodos de diez días hábiles por año, con una prima vacacional de quince días de salario.

La prima vacacional consiste en 75% de salario tabulado con frecuencia semestral.



**C. P. CRISTOBAL ENRIQUE EUFRACIO MORENO**  
Titular de Patronato de Museos de San Pedro

## **PATRONATO DE MUSEOS DE SAN PEDRO**

### **ANEXO IV.- CUENTAS POR COBRAR AL 31 DE DICIEMBRE DE 2025**

## **PATRONATO DE MUSEOS DE SAN PEDRO**

Cuentas por cobrar al 31 de diciembre de 2025: Saldo \$0.00

## **PATRONATO DE MUSEOS DE SAN PEDRO**

### **ANEXO V- CUENTAS POR PAGAR AL 31 DE DICIEMBRE DE 2025**

## **PATRONATO DE MUSEOS DE SAN PEDRO**

Cuentas por Pagar al 31 de diciembre de 2025:

2.1.1.2 Proveedores por Pagar a Corto Plazo	\$197,200.00
---	--------------

## **PATRONATO DE MUSEOS DE SAN PEDRO**

### **ANEXO VII.- GUÍA DE CUMPLIMIENTO DE LA LEY DE DISCIPLINA FINANCIERA**

**PATRONATO DE MUSEOS DE SAN PEDRO**  
 Guía de Cumplimiento de la Ley de Disciplina Financiera de las Entidades Federativas y Municipios  
 Del 1 de enero al 31 de diciembre de 2025

Indicadores de Observancia (c)	Implementación			Resultado		Fundamento (h)	Comentarios (i)
	SI		NO	Monto o valor (f)	Unidad (pesos/porc entaje) (g)		
	Mecanismo de Verificación (d)	Fecha estimada de cumplimiento (e)					
<b>INDICADORES PRESUPUESTARIOS</b>							
<b>1 Balance Presupuestario Sostenible (j)</b>							
a. Propuesto	SI	Iniciativa de Ley de Ingresos y Proyecto de Presupuesto de Egresos		4,150,000.00	pesos	Art. 6 y 19 de la LDF	
b. Aprobado	SI	Ley de Ingresos y Presupuesto de Egresos		3,232,409.41	pesos	Art. 6 y 19 de la LDF	
c. Ejercido	SI	Cuenta Pública / Formato 4 LDF		3,231,695.75	pesos	Art. 6 y 19 de la LDF	
<b>2 Balance Presupuestario de Recursos Disponibles Sostenible</b>							
a. Propuesto	SI	Iniciativa de Ley de Ingresos y Proyecto de Presupuesto de Egresos		713.66	pesos	Art. 6 y 19 de la LDF	
b. Aprobado	SI	Ley de Ingresos y Presupuesto de Egresos		713.66	pesos	Art. 6 y 19 de la LDF	
c. Ejercido	SI	Cuenta Pública / Formato 4 LDF		713.66	pesos	Art. 6 y 19 de la LDF	
<b>3 Financiamiento Neto dentro del Techo de Financiamiento Neto</b>							
a. Propuesto	N/A	Iniciativa de Ley de Ingresos		0	pesos	Art. 6, 19 y 46 de la LDF	
b. Aprobado	N/A	Ley de Ingresos		0	pesos	Art. 6, 19 y 46 de la LDF	
c. Ejercido	N/A	Cuenta Pública / Formato 4 LDF		0	pesos	Art. 6, 19 y 46 de la LDF	
<b>4 Recursos destinados a la atención de desastres naturales</b>							
<b>a. Asignación al fideicomiso para desastres naturales (m)</b>							
a.1 Aprobado	N/A	Reporte Trim. Formato 6 a)		0	pesos	Art. 9 de la LDF	
a.2 Pagado	N/A	Cuenta Pública / Formato 6 a)		0	pesos	Art. 9 de la LDF	
<b>b. Aportación promedio realizada por la Entidad Federativa durante los 5 ejercicios previos, para infraestructura dañada por desastres naturales (n)</b>							
	N/A	Autorizaciones de recursos aprobados por el FONDEN		0	pesos	Art. 9 de la LDF	
<b>c. Saldo del fideicomiso para desastres naturales (o)</b>							
	N/A	Cuenta Pública / Auxiliar de Cuentas		0	pesos	Art. 9 de la LDF	
<b>d. Costo promedio de los últimos 5 ejercicios de la reconstrucción de infraestructura dañada por desastres naturales (p)</b>							
	N/A	Autorizaciones de recursos aprobados por el FONDEN		0	pesos	Art. 9 de la LDF	
<b>5 Techo para servicios personales (q)</b>							
a. Asignación en el Presupuesto de Egresos	SI	Reporte Trim. Formato 6 d)		1,526,140.58		Art. 10 y 21 de la LDF	
b. Ejercido	SI	Reporte Trim. Formato 6 d)		1,526,140.58		Art. 10 y 21 de la LDF	

**6 Previsiones de gasto para compromisos de pago derivados de**

a. Asignación en el Presupuesto de Egresos	SI	Presupuesto de Egresos		0	pesos	Art. 11 y 21 de la LDF
<b>7 Techo de ADEFAS para el ejercicio fiscal (s)</b>						
a. Propuesto	SI	Proyecto de Presupuesto de Egresos		0	pesos	Art. 12 y 20 de la LDF
b. Aprobado	SI	Reporte Trim. Formato 6 a)		0	pesos	Art. 12 y 20 de la LDF
c. Ejercido	SI	Cuenta Pública / Formato 6 a)		0	pesos	Art. 12 y 20 de la LDF

**INDICADORES CUALITATIVOS**

1 Iniciativa de Ley de Ingresos y Proyecto de Presupuesto de							
a. <i>Objetivos anuales, estrategias y metas para el ejercicio fiscal (t)</i>	N/A	Iniciativa de Ley de Ingresos y Proyecto de Presupuesto de Egresos				Art. 5 y 18 de la LDF	
b. <i>Proyecciones de ejercicios posteriores (u)</i>	N/A	Iniciativa de Ley de Ingresos y Proyecto de Presupuesto de Egresos / Formatos 7 a) y b)				Art. 5 y 18 de la LDF	
c. <i>Descripción de riesgos relevantes y propuestas de acción para enfrentarlos (v)</i>	N/A	Iniciativa de Ley de Ingresos y Proyecto de Presupuesto de Egresos				Art. 5 y 18 de la LDF	
d. <i>Resultados de ejercicios fiscales anteriores y el ejercicio fiscal en cuestión (w)</i>	N/A	Iniciativa de Ley de Ingresos y Proyecto de Presupuesto de Egresos / Formatos 7 c) y d)				Art. 5 y 18 de la LDF	
e. <i>Estudio actuarial de las pensiones de sus trabajadores (x)</i>	N/A	Proyecto de Presupuesto de Egresos / Formato 8				Art. 5 y 18 de la LDF	

**2 Balance Presupuestario de Recursos Disponibles, en caso de**

a. <i>Razones excepcionales que justifican el Balance Presupuestario de Recursos Disponibles negativo (y)</i>	N/A	Iniciativa de Ley de Ingresos o Proyecto de Presupuesto de Egresos				Art. 6 y 19 de la LDF	
b. <i>Fuente de recursos para cubrir el Balance Presupuestario de Recursos Disponibles negativo (z)</i>	N/A	Iniciativa de Ley de Ingresos o Proyecto de Presupuesto de Egresos				Art. 6 y 19 de la LDF	
c. <i>Número de ejercicios fiscales y acciones necesarias para cubrir el Balance Presupuestario de Recursos Disponibles negativo (aa)</i>	N/A	Iniciativa de Ley de Ingresos o Proyecto de Presupuesto de Egresos				Art. 6 y 19 de la LDF	
d. <i>Informes Trimestrales sobre el avance de las acciones para recuperar el Balance Presupuestario de Recursos Disponibles (bb)</i>	N/A	Reporte Trim. y Cuenta Pública				Art. 6 y 19 de la LDF	

**3 Servicios Personales**

a. <i>Remuneraciones de los servidores públicos (cc)</i>	SI	Proyecto de Presupuesto		0			
b. <i>Previsiones salariales y económicas para cubrir incrementos salariales, creación de plazas y otros (dd)</i>	SI	Proyecto de Presupuesto		0		Art. 10 y 21 de la LDF	

**INDICADORES DEL EJERCICIO PRESUPUESTARIO**

**INDICADORES CUANTITATIVOS**

**1 Ingresos Excedentes derivados de Ingresos de Libre**

	SI	Cuenta Pública / Formato 5		0	pesos	Art. 14 y 21 de la LDF
a. Monto de Ingresos Excedentes derivados de ILD (ee)	SI	Cuenta Pública		0	pesos	Art. 14 y 21 de la LDF
b. Monto de Ingresos Excedentes derivados de ILD destinados al fin del A. 14, fracción I de la LDF (ff)	SI	Cuenta Pública		0	pesos	Art. 14 y 21 de la LDF
c. Monto de Ingresos Excedentes derivados de ILD destinados al fin del A. 14, fracción II, a) de la LDF (gg)	SI	Cuenta Pública		0	pesos	Art. 14 y 21 de la LDF
d. Monto de Ingresos Excedentes derivados de ILD destinados al fin del A. 14, fracción II, b) de la LDF (hh)	SI	Cuenta Pública		0	pesos	Art. 14 y 21 de la LDF
e. Monto de Ingresos Excedentes derivados de ILD destinados al fin del artículo noveno transitorio de la LDF (ii)	SI			0	pesos	Art. Noveno Transitorio de la LDF
f. Monto de Ingresos Excedentes derivados de ILD destinados al fin señalado por el Artículo 14, párrafo segundo y en el artículo 21 y Noveno Transitorio de la LDF (m)						Art. 14 y 21 de la LDF
g. Monto de Ingresos Excedentes derivados de ILD en un nivel de endeudamiento sostenible de acuerdo al Sistema de Alertas hasta por el 5% de los recursos para cubrir el Gasto Corriente (kk)						Art. 14 y 21 de la LDF

**INDICADORES CUALITATIVOS**

1	Análisis Costo-Beneficio para programas o proyectos de inversión mayores a 10 millones de UDIS (jj)	N/A	Página de internet de la Secretaría de Finanzas o Tesorería Municipal			Art. 13 frac. III y 21 de la LDF
2	Análisis de conveniencia y análisis de transferencia de riesgos de los proyectos APPs (kk)	N/A	Página de internet de la Secretaría de Finanzas o Tesorería Municipal			Art. 13 frac. III y 21 de la LDF
3	Identificación de población objetivo, destino y temporalidad de subsidios (ll)	N/A	Página de internet de la Secretaría de Finanzas o Tesorería Municipal			Art. 13 frac. VII y 21 de la LDF

**INDICADORES DE DEUDA PÚBLICA**

**INDICADORES CUANTITATIVOS**

**1 Obligaciones a Corto Plazo**

a.	Límite de Obligaciones a Corto Plazo (mm)	N/A			pesos	Art. 30 frac. I de la LDF
b.	Obligaciones a Corto Plazo (nn)	N/A			pesos	Art. 30 frac. I de la LDF

C. P. CRISTOBAL ENRIQU EUFRACIO MORENO  
TITULAR DEL PATRONATO DE MUSEOS