



PATRONATO
DE
MUSEOS
DE
SAN PEDRO



14:42 hrs.
= Cuenta Pública 2022 =
= Anexos C.D. y se recibe en 2
= 1 con engargolados

OFICIO-PDMDSP-67-2023
SAN PEDRO GARZA GARCIA N.L. 30 DE MARZO 2023

**LXXVI LEGISLATURA DEL CONGRESO DEL ESTADO DE NUEVO LEÓN.
P R E S E N T E.-**

En cumplimiento al artículo 33 fracción III Inciso c, de la Ley de Gobierno Municipal, así como el 07 de la Ley de Fiscalización Superior ambas del Estado de Nuevo León, se adjunta al presente 02 -dos cuadernillos consistentes en el Informe de Cuenta Pública del ejercicio fiscal 2022, con 88 páginas, y los Anexos que su contenido es de 131 hojas.

Cabe hacer mención que se adjunta formato electrónico de toda la información, e informando también que la aprobación de su envío se efectuó en la sesión de consejo 02/2023-ORD celebrada en fecha 30 de marzo de 2023.

Sin otro particular de momento, quedo a sus apreciables órdenes.

A T E N T A M E N T E

**C.P. JUAN CARLOS AGUILAR GUERRERO
ENCARGADO DEL DESPACHO DE LA DIRECCION GENERAL
DEL PATRONATO DE MUSEOS DE SAN PEDRO**



PATRONATO
DE
MUSEOS
DE
SAN PEDRO

OFICIO-PDMDSP-68-2023
SAN PEDRO GARZA GARCIA N.L. 30 DE MARZO 2023

**AUDITOR SUPERIOR DEL ESTADO DE NUEVO LEÓN
P R E S E N T E.-**

En cumplimiento al artículo 33 fracción III Inciso c, de la Ley de Gobierno Municipal, así como el 07 de la Ley de Fiscalización Superior ambas del Estado de Nuevo León, que refieren a la entrega del informe anual de la Cuenta Pública 2022 , me permito comunicar que mediante oficio **OFICIO-PDMDSP-067-2022** adjunta, los documentos y el formato electrónico fueron recibido en el H. Congreso del Estado de Nuevo León.

Sin otro particular de momento, quedo a sus apreciables órdenes.

ATENTAMENTE

**C.P. JUAN CARLOS AGUILAR GUERRERO
ENCARGADO DEL DESPACHO DE LA DIRECCION GENERAL
DEL PATRONATO DE MUSEOS DE SAN PEDRO**

ASENL

AUDITORIA SUPERIOR DEL ESTADO DE NUEVO LEÓN

Anexos: Hora: 15:00 Fecha: 30/03/23

() Certificados ___ fojas
() Simples ___ fojas
() Formatos
() CD's simple () Cajas
() USB () Carpetas
Otros 1 cuadernillo

RECIBIDO

Por: Mayra Soto



PATRONATO
DE
MUSEOS
DE
SAN PEDRO

**INFORME ANUAL
CUENTA PUBLICA
2022**

ÍNDICE

	Pag	
I	PRESENTACION	3
II	FUNDAMENTO LEGAL	4
III	ESTADOS FINANCIEROS	11
	CONTABLES	
	Estado de Situación Financiera	12
	Estado de Actividades	14
	Estado de Variación de la Hacienda Pública	15
	Estado de Cambios de la Situación Financiera	17
	Estado de Flujos de Efectivo	19
	Estado Analítico del Activo	20
	Estado Analítico de la Deuda y Otros Pasivos	21
	Intereses de la Deuda	22
	Informe de Pasivos Contingentes	23
	NOTAS DE ESTADOS FINANCIEROS	
	Notas de Desglose	25
	Notas Memoria Cuentas de Orden	31
	Conciliación entre los Ingresos y Egresos Presupuestarios y Contables	33
	Notas de Gestión Administrativa	34
	PRESUPUESTARIOS	
	Estado Analítico de Ingresos	42
	Estado Analítico de Egresos Clasificación Objeto del Gasto	43
	Estado Analítico de Egresos Clasificación Administrativa	46
	Estado Analítico de Egresos Clasificación Finalidad-Función	47
	Estado Analítico de Egresos Clasificación Económica	48
	Estado Analítico de Egresos Clasificación Programática	49
	Indicadores de Postura Fiscal	50
IV	FORMATOS DE LA LEY DE DISCIPLINA FINANCIERA	
	F-1 Estado de Situación Financiera Detallado	52
	F-2 Informe Analítico de la Deuda y Otros Pasivos	54
	F-3 Informe Analítico de Obligaciones Diferentes de Financiamiento	55
	F-4 Balance Presupuestario	56
	F-5 Estado Analítico de Ingresos Detallado	57
	F-6 a) Estado Analítico de Egresos Detallado-Clasif Objeto del Gasto	59
	F-6 b) Estado Analítico de Egresos Detallado-Clasif. Administrativa	65
	F-6 c) Estado Analítico de Egresos Detallado-Clasif. Funcional	66
	F-6 d) Estado Analítico de Egresos Detallado-Servicios Personales	68
	F-7 a) Proyecciones de Ingresos	69
	F-7 b) Proyecciones de Egresos	70
	F-7 c) Resultados de Ingresos	71
	F-7 d) Resultados de Egresos	72
	F-8 Informe sobre Estudios Actuariales	73
	Guía de Cumplimiento	74
V	INFORME DE BIENES MUEBLES E INMUEBLES	77
VI	AVANCE DEL PROYECTO	82
	ANEXOS- 104 HOJAS- SIN FOLIO	
	Acuses de Informes Trimestral en H. Congreso de N.L.	
	Publicaciones de Presupuestos Municipales	
	Acta Entrega Recepción	
	Reporte Actuarial	
	Balanza de Comprobación Trimestrales Acumuladas	

I.- PRESENTACIÓN

Se presenta la Cuenta Pública del Patronato de Museos de San Pedro correspondiente al período comprendido del 1 de enero al 31 de diciembre de 2022, ante las debidas instancias considerando la normatividad emitida por el Consejo Nacional de Armonización Contable (CONAC), las disposiciones legales aplicables y bajo los principios de austeridad, eficiencia, eficacia, economía, transparencia y honradez para satisfacer los objetivos de este organismo público descentralizado.

La Misión y la Visión se mencionan a continuación:

Misión:

Contar con espacios de sano esparcimiento con el fin de impulsar el conocimiento, difusión y conservación de obras que fomenten la identidad cultural a través del acervo municipal, numismático y paleontológico, favoreciendo el desarrollo de programas de educación y actividades de divulgación cultural.

Visión:

Realizar acciones encaminadas al posicionamiento del Patronato como una de las instituciones culturales mejores del país y brindar a los sampetrinos y al público en general servicios de vanguardia que alcancen la mayor proyección a nivel nacional e internacional.

Durante el ejercicio que se presenta, mensualmente se informó y distribuyó a los miembros del Patronato de Museos de San Pedro, los resultados financieros obtenidos en cada uno de los meses del año 2022, en cumplimiento al Artículo 16, fracción V del Reglamento Orgánico del Patronato de Museos de San Pedro.

Así mismo, manifestamos que la Cuenta Pública 2022 de este Patronato de Museos de San Pedro se encuentra integrada por los cuatro informes trimestrales, en cumplimiento con el mismo Artículo y fracción citados en el párrafo anterior, los cuales se presentaron al Consejo bajo el orden siguiente:

Trimestres 2022	Fecha de Presentación al Consejo
Enero a Marzo	27 de Abril 2022
Abril a Junio	27 de Julio 2022
Julio a Septiembre	28 de Octubre 2022
Octubre a Diciembre	30 de Enero 2023

II. - FUNDAMENTO LEGAL

1. Constitución Política del Estado Libre y Soberano de Nuevo León

Artículo 63 Fracción XIII.- Corresponde al Congreso: Fiscalizar, revisar, vigilar, evaluar, aprobar o rechazar en su caso con el apoyo de la Auditoría Superior del Estado, las Cuentas Públicas que presenten los Poderes del Estado, los Organismos Autónomos, los organismos descentralizados y desconcentrados y fideicomisos públicos de la administración pública del Estado, **los Municipios y sus organismos descentralizados** y desconcentrados, con el objeto de evaluar los resultados de la gestión financiera, comprobar si se ajustaron a los criterios señalados en los presupuestos respectivos y verificar el cumplimiento de los objetivos contenidos en los programas, así como fiscalizar a las personas físicas o morales de derecho privado que hayan recibido recursos públicos

2. Ley de Fiscalización Superior del Estado de Nuevo León:

Artículo 2.- Para efectos de esta Ley se entiende por:

Fracción V.- Cuenta Pública: La define como el informe que los Entes Públicos, rinden al Congreso sobre su Gestión Financiera y Programática durante el ejercicio fiscal comprendido del 1 de enero al 31 de diciembre del año anterior.

Fracción X.- Fiscalización o Fiscalización Superior: Se refiere a la facultad del Congreso por medio de la Auditoría Superior del Estado para revisar y evaluar el contenido de las Cuentas Públicas, así como revisar y evaluar la aplicación, uso y destino de los recursos públicos, administrados o recibidos por sujetos de fiscalización, incluso el otorgamiento y aplicación de subsidios e incentivos fiscales;

Fracción XI.- Gestión Financiera: La actividad de los Entes Públicos respecto de la administración, manejo, custodia y aplicación de los ingresos, egresos, fondos, y en general de los recursos públicos que éstos utilicen para la ejecución de los objetivos contenidos en sus programas en el período que corresponde a una Cuenta Pública

Fracción XXIX.- Menciona que son sujetos de fiscalización: Los Entes Públicos (*los Municipios y sus Organismos Descentralizados*) y Privados que define esta Ley y en general, cualquier entidad, persona física o moral, pública o privada que haya recaudado, administrado, manejado, ejercido o sido destinataria de recursos públicos del Estado.

Artículo 4.- La fiscalización de la Cuenta Pública que realiza la Auditoría Superior del Estado se lleva a cabo de manera posterior al término de cada ejercicio fiscal; tiene carácter externo y por lo tanto se efectúa de manera independiente y autónoma de cualquier otra forma de control o fiscalización de carácter interno que se realice de conformidad con cualquier otro ordenamiento legal o reglamentario.

Artículo 7.- Menciona que la Cuenta Pública del ejercicio fiscal correspondiente será presentada al Congreso, en forma improrrogable a más tardar el 31 de marzo del año siguiente.

La Comisión turnará los Informes de Cuenta Pública y los Informes de Avance de Gestión Financiera a la Auditoría Superior del Estado, dentro de los siguientes diez días hábiles a los de su presentación.

La Cuenta Pública y el Informe de Avance de Gestión Financiera serán presentados por los Entes Públicos, en documento por escrito y en forma digitalizada.

La falta de presentación de la Cuenta Pública y de los Informes de Avance de Gestión en los plazos establecidos por esta Ley, será causa de responsabilidad en los términos de la misma. Cuando la Cuenta Pública o el Informe de Avance de Gestión Financiera, cuenten con un retraso en su presentación, la Auditoría Superior del Estado promoverá las acciones de responsabilidad en contra de los titulares de los Entes Públicos en los términos de las leyes de la materia.

Artículo 9.- En lo referente a la Cuenta Pública que rindan los Municipios y sus Organismos Descentralizados y Fideicomisos Públicos deberán atender en su cobertura a lo establecido en su marco legal vigente y conforme a lo que establece el Artículo 55 de la Ley General de Contabilidad Gubernamental, ésta deberá contener como mínimo:

I. Información Contable con la desagregación siguiente:

- a) Estado de Situación Financiera;
- b) Estado de Variaciones en la Hacienda Pública;
- c) Estado de Cambios en la Situación Financiera;
- d) Notas a los Estados Financieros; y
- e) Estado Analítico del Activo.

II. Información Presupuestaria, con la desagregación siguiente:

- a) Estado analítico de Ingresos, del que se derivará la presentación en clasificación Económica, por Fuente de Financiamiento y Concepto;
- b) Estado analítico del ejercicio del Presupuesto de Egresos del que se derivarán las siguientes clasificaciones:
 - Administrativa;
 - Económica y por Objeto del Gasto; y
 - Funcional-Programática.

Adicionalmente a lo establecido en los párrafos anteriores, cuándo la cuenta pública refleje la información de la administración del trienio anterior y del actual, se deberá adjuntar la documentación de la entrega-recepción de la administración municipal y el análisis de la glosa de acuerdo con lo establecido en la Ley Orgánica de la Administración Pública Municipal. No adjuntar la información anterior, será considerado motivo de sanción, en los términos del Artículo 6 de la presente Ley.

3. Ley General de Contabilidad Gubernamental

Artículo 1.- La presente Ley es de orden público y tiene como objeto establecer los criterios generales que regirán la contabilidad gubernamental y la emisión de información financiera de los entes públicos, con el fin de lograr su adecuada armonización.

La presente Ley es de observancia obligatoria para las entidades de la administración pública paraestatal, ya sean federales, estatales o municipales.

Artículo 2.- Los entes públicos aplicarán la contabilidad gubernamental para facilitar el registro y la fiscalización de los activos, pasivos, ingresos y gastos y, en general, contribuir a medir la eficacia, economía y eficiencia del gasto e ingresos públicos, la administración de la deuda pública, incluyendo las obligaciones contingentes y el patrimonio del Estado. Los entes públicos deberán seguir las mejores prácticas contables nacionales e internacionales en apoyo a las tareas de planeación financiera, control de recursos, análisis y fiscalización.

Artículo 3.- La contabilidad gubernamental determinará la valuación del patrimonio del Estado y su expresión en los estados financieros.

Artículo 6.- El consejo es el órgano de coordinación para la armonización de la contabilidad gubernamental y tiene por objeto la emisión de las normas contables y lineamientos para la generación de información financiera que aplicarán los entes públicos.

Artículo 48. -En lo relativo a los ayuntamientos de los municipios o los órganos político administrativos de las demarcaciones territoriales de la Ciudad de México y las *entidades de la Administración Pública Paraestatal municipal*, los sistemas deberán producir, como mínimo, la información contable y presupuestaria a que se refiere el artículo 46, *fracciones I, incisos a), b), c), d), e), g) y h), y II, incisos a) y b)* de la presente Ley.

Artículo 46:

Fracción I. - Información contable, con la desagregación siguiente:

- a) Estado de actividades;
- b) Estado de situación financiera;
- c) Estado de variación en la hacienda pública;
- d) Estado de cambios en la situación financiera;
- e) Estado de flujos de efectivo;
- g) Notas a los estados financieros;
- h) Estado analítico del activo.

Fracción II. - Información presupuestaria, con la desagregación siguiente:

- a) Estado analítico de ingresos, del que se derivará la presentación en clasificación económica por fuente de financiamiento y concepto, incluyendo los ingresos excedentes generados;
- b) Estado analítico del ejercicio del presupuesto de egresos del que se derivarán las clasificaciones siguientes:
- Administrativa;
 - Económica;
 - Por objeto del gasto;
 - Funcional.

Artículo 52.- Los estados financieros y demás información presupuestaria, programática y contable que emanen de los registros de los entes públicos, serán la base para la emisión de informes periódicos y para la **formulación de la cuenta pública anual**. Los entes públicos deberán elaborar los estados de conformidad con las disposiciones normativas y técnicas que emanen de esta Ley o que emita el consejo. Los estados correspondientes a los ingresos y gastos públicos presupuestarios se elaborarán sobre la base de devengado y, adicionalmente, se presentarán en flujo de efectivo.

Artículo 55.- Las cuentas públicas de los ayuntamientos de los municipios deberán contener la información contable y presupuestaria a que se refiere el artículo 48 de la presente Ley conforme a lo que determine el Consejo, en atención a las características de los mismos.

4. Acuerdo por el que se armoniza la estructura de las cuentas públicas

Se publicó en el Diario Oficial de la Federación el 30 de diciembre de 2013 y la última reforma se realizó el 29 de febrero de 2016.

El objeto de este acuerdo consiste en armonizar la estructura de la Cuenta Pública del Gobierno Federal, de las Entidades Federativas, de los Ayuntamientos de los Municipios y de los órganos político-administrativos de las demarcaciones territoriales por conducto del Gobierno del Distrito Federal, a que se refieren los artículos 53 y 55 de la Ley General de Contabilidad Gubernamental (LGCG).

Punto 2.- Precisiones de conceptos:

En el **inciso d)** define la Cuenta Pública de los Ayuntamientos de los Municipios: Como la Cuenta Pública anual que de acuerdo con la Clasificación Administrativa se refiere al Gobierno Municipal, y que se integra a su vez por las dependencias y organismos desconcentrados del Municipio. Para estos efectos se considera incluidos al Presidente Municipal, Regidores y Síndicos.

Punto 3. – Integración de la Cuenta Pública:

En el **inciso c)** se señala: que la Cuenta Pública del Ayuntamiento del Municipio, se recomienda sea formulada e integrada por la Tesorería Municipal, Secretaría de Finanzas Municipal o su

equivalente, por lo que los entes públicos del Ayuntamiento del Municipio remitirían la información en los términos y por los conductos que la Secretaría de Finanzas o su equivalente les solicite.

En **inciso d)** precisa que una vez que la Cuenta Pública se haya formulado e integrado por parte de la Secretaría de Finanzas o equivalente en las Entidades Federativas y por la Tesorería Municipal o equivalente en los Ayuntamientos de los Municipios, éstas deberán presentarlas al Poder Legislativo de la Entidad Federativa correspondiente para los efectos conducentes, dentro del plazo establecido en su norma local, así como publicarla en la página de Internet del Poder Ejecutivo de la Entidad Federativa o, en su caso, del Ayuntamiento del Municipio.

Punto 4. - Publicación de la Cuenta Pública:

Con fundamento en lo dispuesto por el último párrafo del artículo 5 y la fracción IV de los Transitorio Cuarto y Quinto del Decreto por el que se expide la LGCG publicado en el Diario Oficial de la Federación el 31 de diciembre de 2008, las cuentas públicas del Gobierno Federal, de las Entidades Federativas y de los Ayuntamientos de los Municipios deberán ser publicadas para consulta de la población en general y deberán estar disponibles en sus respectivas páginas de internet, desde el momento en que son presentadas para su fiscalización.

Punto 5. – Estructura de la Cuenta Pública:

La Cuenta Pública de los Ayuntamientos de los Municipios se estructurará de la siguiente manera atendiendo a lo dispuesto en el artículo 55 de la LGCG.

- I. Información contable, incluyendo el Estado de Actividades y el de Flujo de Efectivo.
- II. Información presupuestaria.
- III. Anexos, que incluirán todos los establecidos en diferentes ordenamientos que señalan la obligación de incorporar reportes específicos en la integración de la Cuenta Pública, así como los que el ente público considere convenientes.

5. Ley de Gobierno Municipal del Estado de Nuevo León.

Título Cuarto

De la Administración Pública Municipal

Capítulo I

Disposiciones Generales:

Artículo 86.- Para el ejercicio de sus atribuciones y responsabilidades ejecutivas, el Ayuntamiento se auxiliará de las dependencias y entidades de la Administración Pública Municipal que estarán bajo las órdenes del Presidente Municipal.

Artículo 88.- La Administración Pública Municipal comprenderá la Centralizada y la Paramunicipal, en los términos de esta Ley.

La Administración Pública Municipal Centralizada será encabezada por el Presidente Municipal e integrada por las Secretarías y Dependencias municipales.

La Administración Pública Paramunicipal será conformada por las entidades respectivas que serán los organismos descentralizados y los fideicomisos públicos.

Capítulo III

De la Administración Pública Paramunicipal

Sección I

De los Organismos Descentralizados:

Artículo 113.- El Ayuntamiento, con objeto de llevar a cabo una oportuna toma de decisiones y una más eficaz prestación de los servicios públicos, podrá solicitar del Congreso su aprobación para crear organismos descentralizados, con personalidad jurídica y patrimonio propios atendiendo al menos a los siguientes aspectos:

- I. Estructura jurídico-administrativa;
- II. Órganos de fiscalización, vigilancia, control y evaluación;
- III. Descripción clara de los programas y servicios que estarán a cargo del organismo, incluyendo objetivos y metas concretas que se pretendan alcanzar;
- IV. Monto de los recursos que se destinarán a dichos organismos y destino de las utilidades en su caso;
- V. Efectos económicos y sociales que se pretenden lograr; y
- VI. Las demás que se regulen en el reglamento que se expida al efecto y sean inherentes a su función.

Artículo 115.- La Administración de los Organismos Descentralizados estará a cargo de un Órgano de Gobierno, que será un Consejo Directivo o su equivalente, con un Director General, nombrado por el Ayuntamiento en los términos del reglamento respectivo.

Para la extinción de organismos descentralizados deberá fungir como órgano liquidador la Contraloría Municipal en su caso. La extinción se formulará mediante acuerdo del Ayuntamiento, misma que deberá ser publicada en el Periódico Oficial del Estado.

6. Reglamento Orgánico del Patronato de Museos de San Pedro.

Artículo 8. Atribuciones del Consejo. – Entre las atribuciones del Consejo se encuentra:

Fracción XIV.- Aprobar el informe trimestral de Avance de Gestión Financiera y anual de la Cuenta Pública conforme a los lineamientos y disposiciones que establezcan la **Secretaría de Finanzas y Tesorería**, la **Secretaría de la Contraloría y Transparencia** y la Ley de Fiscalización Superior del Estado de Nuevo León.

Artículo 16. Atribuciones del Director General. – Entre las atribuciones del Director General se encuentra:

Fracción VI. – Presentar al Consejo el informe de la Cuenta Pública y Avances de Gestión Financiera conforme a los lineamientos y disposiciones que establezcan la **Secretaría de Finanzas y Tesorería**, la **Secretaría de la Contraloría y Transparencia**, o las que las sustituyan y la Ley de Fiscalización Superior del Estado de Nuevo León y demás disposiciones legales.

III.- ESTADOS FINANCIEROS y PRESUPUESTARIOS LEY GENERAL DE CONTABILIDAD GUBERNAMENTAL.

A) Información Contable:

- Estado de Situación Financiera;
- Estado de Actividades;
- Estado de Variación en la Hacienda Pública;
- Estado de Cambios en la Situación Financiera;
- Estado de Flujo de Efectivos;
- Estado Analítico del Activo;
- Estado Analítico de la Deuda y Otros Pasivos;
- Intereses de la Deuda;
- Informe de Pasivos Contingentes;
- Notas a los Estados Financieros;

Estado de Situación Financiera

CUENTA PÚBLICA 2022
PATRONATO DE MUSEOS DE SAN PEDRO
ESTADO DE SITUACION FINANCIERA
Diciembre De 2022 y Diciembre 2021

Página 1 de 2
Fecha : 16/Mar/2023
Hora : 13:10:04

ACTIVO	2022	2021	PASIVO	2022	2021
ACTIVO CIRCULANTE			PASIVO CIRCULANTE		
Efectivo y Equivalentes	12,774,441.20	87,260,005.49	Cuentas por Pagar a Corto Plazo	1,435,490.67	2,083,363.12
Derechos a Recibir Efectivo o Equivalentes	2,386.66	69,186.10	Documentos por Pagar a Corto Plazo	0.00	0.00
Derechos a Recibir Bienes o Servicios	7,515,722.69	1,109,234.39	Porción a Corto Plazo de la Deuda Pública a Largo Plazo	0.00	0.00
Inventarios	0.00	0.00	Títulos y Valores a Corto Plazo	0.00	0.00
Almacenes	0.00	0.00	Pasivos Diferidos a Corto Plazo	0.00	0.00
Estimación por Pérdida o Deterioro de Activos Circulantes	0.00	0.00	Fondos y Bienes de Terceros en Garantía y/o Administración a Corto Plazo	7,389.56	0.00
Otros Activos Circulantes	0.00	0.00	Provisiones a Corto Plazo	0.00	0.00
TOTAL DE ACTIVO CIRCULANTE	20,292,550.55	88,438,425.98	Otros Pasivos a Corto Plazo	0.00	0.00
ACTIVO NO CIRCULANTE			TOTAL DE PASIVO CIRCULANTE	1,442,880.23	2,083,363.12
Inversiones Financieras a Largo Plazo	0.00	0.00	PASIVO NO CIRCULANTE		
Derechos a Recibir Efectivo o Equivalentes a Largo Plazo	0.00	0.00	Cuentas por Pagar a Largo Plazo	0.00	0.00
Bienes Inmuebles, Infraestructura y Construcciones en Proceso	111,391,494.40	60,952,005.03	Documentos por Pagar a Largo Plazo	0.00	0.00
Bienes Muebles	20,242,363.34	543,436.09	Deuda Pública a Largo Plazo	0.00	0.00
Activos Intangibles	230,260.00	230,260.00	Pasivos Diferidos a Largo Plazo	0.00	0.00
Depreciación, Deterioro y Amortización Acumulada de Bienes	-1,210,949.33	-424,418.58	Fondos y Bienes de Terceros en Garantía y/o Administración a Largo Plazo	0.00	0.00
Activos Diferidos	0.00	0.00	Provisiones a Largo Plazo	1,389,874.00	1,389,874.00
Estimación por Pérdida o Deterioro de Activos no Circulantes	0.00	0.00	TOTAL DE PASIVO NO CIRCULANTE	1,389,874.00	1,389,874.00
Otros Activos no Circulantes	0.00	0.00	TOTAL PASIVO:	2,832,754.23	3,473,237.12
TOTAL DE ACTIVO NO CIRCULANTE	130,653,168.41	61,301,282.54			
TOTAL ACTIVO:	150,945,718.96	149,739,708.52			

HACIENDA PÚBLICA/PATRIMONIO

HACIENDA PÚBLICA/PATRIMONIO CONTRIBUIDO

Aportaciones	348,714.80	348,714.80
Donaciones de Capital	0.00	0.00
Actualización de la Hacienda Pública/Patrimonio	0.00	0.00

HACIENDA PÚBLICA/PATRIMONIO GENERADO

Resultados del Ejercicio (Ahorro/Desahorro)	1,797,783.70	6,995,024.92
Resultados de Ejercicios Anteriores	135,607,515.06	128,603,340.26
Revalúos	0.00	0.00
Reservas	-1,389,874.00	-1,389,874.00
Rectificaciones de Resultados de Ejercicios Anteriores	11,748,825.17	11,709,265.42

CUENTA PUBLICA 2022
PATRONATO DE MUSEOS DE SAN PEDRO
ESTADO DE SITUACION FINANCIERA
Diciembre De 2022 y Diciembre 2021

Página: 2 de 2
Fecha: 16/Mar/2023
Hora: 13:10:04

HACIENDA PUBLICA/PATRIMONIO

EXCESO O INSUFICIENCIA EN LA ACTUALIZACION DE LA
HACIENDA PUBLICA/PATRIMONIO

Resultado por Posición Monetaria	0.00	0.00
Resultado por Tenencia de Activos no Monetarios	0.00	0.00

TOTAL HACIENDA PUBLICA/PATRIMONIO: 148,112,964.73 146,266,471.40

**TOTAL PASIVO Y HACIENDA
PUBLICA/PATRIMONIO:**

150,945,718.96 149,739,708.52


C.P. JUAN CARLOS AGUILAR GUERRERO
ENCARGADO DEL DESPACHO DE LA DIR. GENERAL

"Bajo protesta de decir verdad declaramos que los Estados Financieros y sus notas, son razonablemente correctos y son responsabilidad del emisor"

Estado de Actividades

CUENTA PUBLICA 2022
PATRONATO DE MUSEOS DE SAN PEDRO
ESTADO DE ACTIVIDADES

Página 1 de 2
Fecha : 16/Mar/2023
Hora : 13:12:20

Del 1° de Enero al 31 de Diciembre de 2022
(Cifras en pesos mexicanos)

	2022	2021
INGRESOS Y OTROS BENEFICIOS		
INGRESOS DE GESTIÓN	3,601,796.28	4,425,705.81
Impuestos	0.00	0.00
Cuotas y Aportaciones de Seguridad Social	0.00	0.00
Contribuciones de Mejoras	0.00	0.00
Derechos	0.00	0.00
Productos	3,601,796.28	4,425,705.81
Aprovechamientos	0.00	0.00
Ingresos por Venta de Bienes y Prestación de Servicios	0.00	0.00
Ingresos no Comprendidos en Isa Fracciones de la Ley de Ingresos Causados en Ejercicios Fiscales Anteriores Pendiente de Liquidación o Pago (Derogado)	0.00	0.00
PARTICIPACIONES, APORTACIONES, CONVENIOS, INCENTIVOS DERIVADOS DE LA COLABORACION FISCAL, FONDOS DISTINTOS DE APORTACIONES, TRANSFERENCIAS, ASIGNACIONES, SUBSIDIOS Y SUB.	2,067,198.00	2,051,119.00
Participaciones, Aportaciones, Convenios, Incentivos Derivados de la Colaboración Fiscal y Fondos Distintos de Aportaciones	2,067,198.00	2,051,119.00
Transferencias, Asignaciones, Subsidios y Subvenciones, y Pensiones y Jubilaciones	0.00	0.00
OTROS INGRESOS Y BENEFICIOS	779,890.91	7,772,362.63
Ingresos Financieros	0.00	0.00
Incremento por Variación de Inventarios	0.00	0.00
Disminución del Exceso de Estimaciones por Pérdida o Deterioro u Obsolescencia	0.00	0.00
Disminución del Exceso de Provisiones	0.00	0.00
Otros Ingresos y Beneficios Varios	779,890.91	7,772,362.63
TOTAL DE INGRESOS Y OTROS BENEFICIOS	6,448,885.19	14,249,187.44
GASTOS Y OTRAS PERDIDAS		
GASTOS DE FUNCIONAMIENTO	3,864,570.74	7,039,390.98
Servicios Personales	665,165.39	4,501,093.47
Materiales y Suministros	321,324.67	500,752.34
Servicios Generales	2,878,080.68	2,037,545.17
TRANSFERENCIAS, ASIGNACIONES, SUBSIDIOS Y OTRAS AYUDAS	0.00	0.00
Transferencias Internas y Asignaciones al Sector Público	0.00	0.00
Transferencias al Resto del Sector Público	0.00	0.00
Subsidios y Subvenciones	0.00	0.00
Ayudas Sociales	0.00	0.00
Pensiones y Jubilaciones	0.00	0.00
Transferencias a Fideicomisos, Mandatos y Contratos Análogos	0.00	0.00
Transferencias a la Seguridad Social	0.00	0.00
Donativos	0.00	0.00
Transferencias al Exterior	0.00	0.00
PARTICIPACIONES Y APORTACIONES	0.00	0.00
Participaciones	0.00	0.00
Aportaciones	0.00	0.00
Convenios	0.00	0.00

INFORME DE CUENTA PÚBLICA 2021
Período del 1 de enero al 31 de diciembre de 2022

CUENTA PUBLICA 2022
PATRONATO DE MUSEOS DE SAN PEDRO
ESTADO DE ACTIVIDADES

Página 2 de 2
Fecha : 16/Mar/2023
Hora : 13:12:20

Del 1º de Enero al 31 de Diciembre de 2022
(Cifras en pesos mexicanos)

GASTOS Y OTRAS PERDIDAS	2022	2021
INTERESES, COMISIONES Y OTROS GASTOS DE LA DEUDA PÚBLICA	<u>0.00</u>	<u>0.00</u>
Intereses de la Deuda Pública	0.00	0.00
Comisiones de la Deuda Pública	0.00	0.00
Gastos de la Deuda Pública	0.00	0.00
Costo por Coberturas	0.00	0.00
Apoyos Financieros	0.00	0.00
OTROS GASTOS Y PERDIDAS EXTRAORDINARIAS	<u>786,530.75</u>	<u>214,771.54</u>
Estimaciones, Depreciaciones, Deterioros, Obsolescencia y Amortizaciones	786,530.75	214,771.54
Provisiones	0.00	0.00
Disminución de Inventarios	0.00	0.00
Aumento por Insuficiencia de Estimaciones por Pérdida o Deterioro u Obsolescencia	0.00	0.00
Aumento por Insuficiencia de Provisiones	0.00	0.00
Otros Gastos	0.00	0.00
Inversión Pública	<u>0.00</u>	<u>0.00</u>
Inversión Pública no Capitalizable	0.00	0.00
TOTAL DE GASTOS Y OTRAS PERDIDAS	<u>4,651,101.49</u>	<u>7,254,162.52</u>
RESULTADOS DEL EJERCICIO (AHORRO/DESAHORRO)	<u>1,797,783.70</u>	<u>6,995,024.92</u>


C.P. JUAN CARLOS ÁGUILAR GUERRERO
ENCARGADO DEL DESPACHO DE LA DIR. GENERAL

"Bajo protesta de decir verdad declaramos que los Estados Financieros y sus notas, son razonablemente correctos y son responsabilidad del emisor"

Estado de Variación en la Hacienda Pública

CUENTA PÚBLICA 2022
PATRONATO DE MUSEOS DE SAN PEDRO
ESTADO DE VARIACION EN LA HACIENDA PÚBLICA

Página 1 de 1
Fecha: 21-mar-23

A Diciembre De 2022

CONCEPTO	HACIENDA PÚBLICA/PATRIMONIO CONTRIBUIDO	HACIENDA PÚBLICA/PATRIMONIO GENERADO DE EJERCICIOS ANTERIORES	HACIENDA PÚBLICA/PATRIMONIO GENERADO DEL EJERCICIO	EXCESO O INSUFICIENCIA EN LA ACTUALIZACIÓN DE LA HACIENDA PÚBLICA / PATRIMONIO	TOTAL
HACIENDA PÚBLICA/PATRIMONIO CONTRIBUIDO 2021	348,714.80	0.00	0.00	0.00	348,714.80
Aportaciones	348,714.80	0.00	0.00	0.00	348,714.80
Donaciones de Capital	0.00	0.00	0.00	0.00	0.00
Actualización de la Hacienda Pública/Patrimonio	0.00	0.00	0.00	0.00	0.00
HACIENDA PÚBLICA/PATRIMONIO GENERADO 2021	0.00	138,922,731.68	6,995,024.92	0.00	145,917,756.60
Resultados del Ejercicio (Ahorro/Desahorro)	0.00	0.00	6,995,024.92	0.00	6,995,024.92
Resultados de Ejercicios Anteriores	0.00	128,603,340.26	0.00	0.00	128,603,340.26
Revalúos	0.00	0.00	0.00	0.00	0.00
Reservas	0.00	-1,389,874.00	0.00	0.00	-1,389,874.00
Rectificaciones de Resultados de Ejercicios Anteriores	0.00	11,709,265.42	0.00	0.00	11,709,265.42
EXCESO O INSUFICIENCIA EN LA ACTUALIZACIÓN DE LA HACIENDA PÚBLICA/PATRIMONIO 2021	0.00	0.00	0.00	0.00	0.00
Resultado por Posición Monetaria	0.00	0.00	0.00	0.00	0.00
Resultado por Tenencia de Activos no Monetarios	0.00	0.00	0.00	0.00	0.00
Hacienda Pública / Patrimonio Neto Final de 2021	348,714.80	138,922,731.68	6,995,024.92	0.00	146,266,471.40
CAMBIO EN LA HACIENDA PÚBLICA/PATRIMONIO CONTRIBUIDO NETO DE 2022	0.00	0.00	0.00	0.00	0.00
Aportaciones	0.00	0.00	0.00	0.00	0.00
Donaciones de Capital	0.00	0.00	0.00	0.00	0.00
Actualización de la Hacienda Pública/Patrimonio	0.00	0.00	0.00	0.00	0.00
VARIACIONES DE LA HACIENDA PÚBLICA/PATRIMONIO GENERADO NETO DE 2022	0.00	7,004,174.80	-5,157,681.47	0.00	1,846,493.33
Resultados del Ejercicio (Ahorro/Desahorro)	0.00	0.00	1,797,783.70	0.00	1,797,783.70
Resultados de Ejercicios Anteriores	0.00	7,004,174.80	-6,995,024.92	0.00	9,149.88
Revalúos	0.00	0.00	0.00	0.00	0.00
Reservas	0.00	0.00	0.00	0.00	0.00
Rectificaciones de Resultados de Ejercicios Anteriores	0.00	0.00	39,559.75	0.00	39,559.75
EXCESO O INSUFICIENCIA EN LA ACTUALIZACIÓN DE LA HACIENDA PÚBLICA/PATRIMONIO 2022	0.00	0.00	0.00	0.00	0.00
Resultado por Posición Monetaria	0.00	0.00	0.00	0.00	0.00
Resultado por Tenencia de Activos no Monetarios	0.00	0.00	0.00	0.00	0.00
Hacienda Pública / Patrimonio Neto Final de 2022	348,714.80	145,926,906.48	1,837,343.45	0.00	148,112,964.73

C.P. JUAN CARLOS AGUILAR GUERRERO
ENCARGADO DEL DESPACHO DE LA DIR. GENERAL

Bajo protesta de decir verdad declaramos que los Estados Financieros y sus notas, son razonablemente correctos y son responsabilidad del emisor

Estado de Cambios de la Situación Financiera.

CUENTA PUBLICA 2022
PATRONATO DE MUSEOS DE SAN PEDRO
ESTADO DE CAMBIOS EN LA SITUACION FINANCIERA
Del 1° de Enero al 31 de Diciembre de 2022
(Cifras en pesos mexicanos)

Página 1 de 2
Fecha : 16/Mar/2023
Hora : 13:13:09

	ORIGEN	APLICACIÓN
ACTIVO		
ACTIVO CIRCULANTE		
Efectivo y Equivalentes	74,485,564.29	0.00
Derechos a Recibir Efectivo o Equivalentes	66,799.44	0.00
Derechos a Recibir Bienes o Servicios	0.00	6,406,488.30
Inventarios	0.00	0.00
Almacenes	0.00	0.00
Estimación por Pérdida o Deterioro de Activos Circulantes	0.00	0.00
Otros Activos Circulantes	0.00	0.00
ACTIVO CIRCULANTE	74,552,363.73	6,406,488.30
ACTIVO NO CIRCULANTE		
Inversiones Financieras a Largo Plazo	0.00	0.00
Derechos a Recibir Efectivo o Equivalentes a Largo Plazo	0.00	0.00
Bienes Inmuebles, Infraestructura y Construcciones en Proceso	0.00	50,439,489.37
Bienes Muebles	0.00	19,698,927.25
Activos Intangibles	0.00	0.00
Depreciación, Deterioro y Amortización Acumulada de Bienes	786,530.75	0.00
Activos Diferidos	0.00	0.00
Estimación por Pérdida o Deterioro de Activos no Circulantes	0.00	0.00
Otros Activos no Circulantes	0.00	0.00
ACTIVO NO CIRCULANTE	786,530.75	70,138,416.62
	75,338,894.48	76,544,904.92
PASIVO		
PASIVO CIRCULANTE		
Cuentas por Pagar a Corto Plazo	0.00	647,872.45
Documentos por Pagar a Corto Plazo	0.00	0.00
Porción a Corto Plazo de la Deuda Pública a Largo Plazo	0.00	0.00
Títulos y Valores a Corto Plazo	0.00	0.00
Pasivos Diferidos a Corto Plazo	0.00	0.00
Fondos y Bienes de Terceros en Garantía y/o Administración a Corto Plazo	7,389.56	0.00
Provisiones a Corto Plazo	0.00	0.00
Otros Pasivos a Corto Plazo	0.00	0.00
PASIVO CIRCULANTE	7,389.56	647,872.45
PASIVO NO CIRCULANTE		
Cuentas por Pagar a Largo Plazo	0.00	0.00

CUENTA PUBLICA 2022
PATRONATO DE MUSEOS DE SAN PEDRO
ESTADO DE CAMBIOS EN LA SITUACION FINANCIERA
Del 1º de Enero al 31 de Diciembre de 2022
(Cifras en pesos mexicanos)

Página 2 de 2
Fecha : 16/Mar/2023
Hora : 13:13:09

	ORIGEN	APLICACIÓN
PASIVO		
PASIVO NO CIRCULANTE		
Documentos por Pagar a Largo Plazo	0.00	0.00
Deuda Pública a Largo Plazo	0.00	0.00
Pasivos Diferidos a Largo Plazo	0.00	0.00
Fondos y Bienes de Terceros en Garantía y/o Administración a Largo Plazo	0.00	0.00
Provisiones a Largo Plazo	0.00	0.00
PASIVO NO CIRCULANTE	<u>0.00</u>	<u>0.00</u>
	7,389.56	647,872.45
HACIENDA PUBLICA/PATRIMONIO		
HACIENDA PÚBLICA/PATRIMONIO CONTRIBUIDO		
Aportaciones	0.00	0.00
Donaciones de Capital	0.00	0.00
Actualización de la Hacienda Pública/Patrimonio	0.00	0.00
HACIENDA PÚBLICA/PATRIMONIO CONTRIBUIDO	<u>0.00</u>	<u>0.00</u>
HACIENDA PÚBLICA/PATRIMONIO GENERADO		
Resultados del Ejercicio (Ahorro/Desahorro)	0.00	5,197,241.22
Resultados de Ejercicios Anteriores	7,004,174.80	0.00
Revalúos	0.00	0.00
Reservas	0.00	0.00
Rectificaciones de Resultados de Ejercicios Anteriores	39,559.75	0.00
HACIENDA PÚBLICA/PATRIMONIO GENERADO	<u>7,043,734.55</u>	<u>5,197,241.22</u>
EXCESO O INSUFICIENCIA EN LA ACTUALIZACION DE LA HACIENDA PUBLICA/PATRIMONIO		
Resultado por Posición Monetaria	0.00	0.00
Resultado por Tenencia de Activos no Monetarios	0.00	0.00
EXCESO O INSUFICIENCIA EN LA ACTUALIZACION DE LA HACIENDA PUBLICA/PATRIMONIO	<u>0.00</u>	<u>0.00</u>
	7,043,734.55	5,197,241.22
SUMAS IGUALES	<u>82,390,018.59</u>	<u>82,390,018.59</u>

C.P. JUAN CARLOS AGUILAR GUERRERO
ENCARGADO DEL DESPACHO DE LA DIR. GENERAL

"Bajo protesta de decir verdad declaramos que los Estados Financieros y sus notas son razonablemente correctos y son responsabilidad del emisor"

Patronato de Museos de San Pedro
Estado de Flujo de Efectivo
Informe anual Cuenta Pública 2022
Del 1 de enero al 31 de diciembre de 2022
(cifras expresadas en pesos)

	<u>2022</u>	<u>2021</u>
Flujo de Efectivo de las Actividades de Operación		
Origen	6,448,885	14,249,187
Impuestos		
Cuotas y Aportaciones de Seguridad Social		
Derechos		
Productos de Tipo Corriente	3,601,796	4,425,706
Aprovechamientos de Tipo Corriente		
Participaciones y Aportaciones		
Participaciones	2,067,198	2,051,119
Aportaciones		-
Transferencias y Asignaciones		-
Otros Origenes de Operación		
Otros Ingresos y Beneficios		
Ingresos Financieros		
Otros Ingresos y Beneficios		
Otros Ingresos y Beneficios Varios	779,891	7,772,363
Aplicación	3,864,571	7,039,391
Servicios Personales	665,165	4,501,093
Materiales y Suministros	321,325	500,752
Servicios Generales	2,878,081	2,037,545
Transferencias, Asignaciones y Subsidios y Otras Ayudas		
Ayudas Sociales		
Otros Gastos		-
Participaciones y Aportaciones		
Convenios		
Flujos Netos de Efectivo por Actividades de Operación	2,584,314	7,209,796
Flujos de Efectivo de las Actividades de Inversión		
Origen		-
Bienes Inmuebles, Infraestructura y Construcciones en Proceso	-	-
Bienes Muebles	-	-
Otros Origenes de Inversión	-	-
Aplicación	70,138,417	61,217,103
Bienes Inmuebles, Infraestructura, y Construcciones en Proceso	50,439,489	60,952,005
Bienes Muebles	19,698,927	265,098
Otros Origenes de Inversión	0	0
Flujos Netos de Efectivo por Actividades de Inversión	-70,138,417	-61,217,103
Flujo de Efectivo de las Actividades de Financiamiento		
Origen		

INFORME DE CUENTA PÚBLICA 2021
Período del 1 de enero al 31 de diciembre de 2022

Endeudamiento Neto		
Interno		
Externo		
Otros Orígenes de Financiamiento		0
Disminución de Activos Financieros	48,710	12,360,833
Aplicación		
Incremento de Activos Financieros		-
Servicios de la Deuda		
Interno		
Externo		
Otras aplicaciones de Financiamientos	6,980,172	536,033
Flujos Neto de Efectivo por Actividades de Financiamiento	-6,931,462	11,824,800
Incremento/Disminución Neta en el Efectivo y Equivalente al Efectivo	-74,485,564	-42,182,507
Efectivo y Equivalentes al Efectivo al Inicio del Ejercicio	87,260,005	129,442,513
Efectivo y Equivalentes al Efectivo al Final del Ejercicio	12,774,441	87,260,006

"Bajo protesta de decir verdad declaramos que los estados financieros y sus notas, son razonablemente correctos y son responsabilidad del emisor"


C.P. Juan Carlos Aguilar Guerrero.
Encargado del Despacho de la Dirección General del Patronato de Museos de San Pedro.

Estado Analítico del Activo

CUENTA PUBLICA 2022
PATRONATO DE MUSEOS DE SAN PEDRO
ESTADO DE ANALITICO DEL ACTIVO
Del 1° de Enero al 31 de Diciembre de 2022
(Cifras en pesos mexicanos)

Página 1 de 1
Fecha: 16/Mar/2023
Hora: 13:13:41

	SALDO INICIAL	CARGOS DEL PERIODO	ABONOS DEL PERIODO	SALDO FINAL	VARACIÓN DEL PERIODO
ACTIVO					
ACTIVO CIRCULANTE					
Efectivo y Equivalentes	87,260,005.49	147,472,570.35	221,958,134.64	12,774,441.20	-74,485,564.29
Derechos a Recibir Efectivo o Equivalentes	69,186.10	37,024.26	103,823.70	2,386.66	-66,799.44
Derechos a Recibir Bienes o Servicios	1,109,234.39	15,197,365.08	8,790,876.78	7,515,722.69	6,406,488.30
Inventarios	0.00	0.00	0.00	0.00	0.00
Almacenes	0.00	0.00	0.00	0.00	0.00
Estimación por Pérdida o Deterioro de Activos Circulantes	0.00	0.00	0.00	0.00	0.00
Otros Activos Circulantes	0.00	0.00	0.00	0.00	0.00
	88,438,425.98	162,706,959.69	230,852,835.12	20,292,550.55	-68,145,875.43
ACTIVO NO CIRCULANTE					
Inversiones Financieras a Largo Plazo	0.00	0.00	0.00	0.00	0.00
Derechos a Recibir Efectivo o Equivalentes a Largo Plazo	0.00	0.00	0.00	0.00	0.00
Bienes Inmuebles, Infraestructura y Construcciones en Proceso	60,952,005.03	60,087,112.94	9,647,623.57	111,391,494.40	50,439,489.37
Bienes Muebles	543,436.09	19,698,927.25	0.00	20,242,363.34	19,698,927.25
Activos Intangibles	230,260.00	0.00	0.00	230,260.00	0.00
Depreciación, Deterioro y Amortización Acumulada de Bienes	-424,418.58	20,818.14	807,348.89	-1,210,949.33	-786,530.75
Activos Diferidos	0.00	0.00	0.00	0.00	0.00
Estimación por Pérdida o Deterioro de Activos no Circulantes	0.00	0.00	0.00	0.00	0.00
Otros Activos no Circulantes	0.00	0.00	0.00	0.00	0.00
	61,301,282.54	79,806,858.33	10,454,972.46	130,653,168.41	69,351,885.87
TOTAL ACTIVO:	149,739,708.52	242,513,818.02	241,307,807.58	150,945,718.96	1,206,010.44

C. P. JUAN CARLOS AGUILAR GUERRERO
ENCARGADO DEL DESPACHO DE LA DIR. GENERAL

"Bajo protesta de decir verdad declaramos que los Estados Financieros y sus notas, son razonablemente correctos y son responsabilidad del emisor"

Estado Analítico de la Deuda y Otros Pasivos

CUENTA PUBLICA 2022
 PATRONATO DE MUSEOS DE SAN PEDRO
ESTADO ANALITICO DE LA DEUDA Y OTROS PASIVOS
 Del 1º de Enero al 31 de Diciembre de 2022
 (Cifras en pesos mexicanos)

Página 1 de 1
 Fecha : 16/Mar/2023
 Hora : 13:14:06

DENOMINACIÓN DE LAS DEUDAS	MONEDA DE CONTRATACIÓN	INSTITUCIÓN Ó PAÍS ACREEDOR	SALDO INICIAL DEL PERIODO	SALDO FINAL DEL PERIODO
DEUDA PÚBLICA				
CORTO PLAZO				
Deuda Interna				
Instituciones de Crédito				
Títulos y Valores				
Arrendamientos Financieros				
Deuda Externa				
Organismos Financieros Internacionales				
Deuda Bilateral				
Títulos y Valores				
Arrendamientos Financieros				
Sub Total Corto Plazo:				
LARGO PLAZO				
Deuda Interna				
Instituciones de Crédito				
Títulos y Valores				
Arrendamientos Financieros				
Deuda Externa				
Organismos Financieros Internacionales				
Deuda Bilateral				
Títulos y Valores				
Arrendamientos Financieros				
Sub Total Largo Plazo:				
Otros Pasivos			3,473,237.12	2,832,754.23
Total Deuda y Otros Pasivos			3,473,237.12	2,832,754.23

C.P. JUAN CARLOS AGUILAR GUERRERO
 ENCARGADO DEL DESPACHO DE LA DIR. GENERAL

"Bajo protesta de decir verdad declaramos que los Estados Financieros y sus notas, son razonablemente correctos y son responsabilidad del emisor"

Intereses de la Deuda

CUENTA PUBLICA 2022
PATRONATO DE MUSEOS DE SAN PEDRO
INTERESES DE LA DEUDA
Del 1° de Enero al 31 de Diciembre de 2022

Página 1 de 1
Fecha : 16/Mar/2023
Hora : 13:15:30

Identificación de Crédito o Instrumento	Devengado	Pagado
Créditos Bancarios		
Total de Intereses de Créditos Bancarios	0.00	
Otros Instrumentos de Deuda		
Total de Intereses de Otros Instrumentos de Deuda	0.00	
TOTAL	0.00	


C.P. JUAN CARLOS AGUILAR GUERRERO
ENCARGADO DEL DESPACHO DE LA DIR. GENERAL

"Bajo protesta de decir verdad declaramos que los Estados Financieros y sus notas, son razonablemente correctos y son responsabilidad del emisor"

Informe sobre Pasivos Contingentes

CUENTA PUBLICA 2022
PATRONATO DE MUSEOS DE SAN PEDRO
INFORME SOBRE PASIVOS CONTINGENTES
Del 1° de Enero al 31 de Diciembre de 2022

Página 1 de 1
Fecha : 16/Mar/2023
Hora : 13:15:57

DEMANDAS:
0

JUICIOS:
0

AVALES:
0

GARANTIAS:
0

C.P. JUAN CARLOS AGUILAR GUERRERO
ENCARGADO DEL DESPACHO DE LA DIR. GENERAL

"Bajo protesta de decir verdad declaramos que los Estados Financieros y sus notas, son razonablemente correctos y son responsabilidad del emisor"

NOTAS A LOS ESTADOS FINANCIEROS
(cifras expresadas en pesos)

A. NOTAS DE DESGLOCE

1. NOTAS AL ESTADO DE SITUACIÓN FINANCIERA

a) Efectivo y Equivalentes

	Saldo inicial	Saldo final
Efectivo	5,000.09	5,000.09
Bancos/Tesorería	925,943.45	12,744,917.06
Inversiones Temporales (Hasta 3 meses)	86,310,438.95	5,901.05
Depósitos de Fondos de Terceros en Garantía y/o Administración	18,623.00	18,623.00
	\$87,260,005.49	\$12,774,441.20

b) Derechos a recibir Efectivo y Equivalentes

Deudores Diversos por Cobrar a Corto Plazo	\$ 69,186.10	\$ 2,386.66
--	---------------------	--------------------

c) Derechos a recibir Bienes o Servicios

	\$1,109,234.39	\$7,515,722.69
--	-----------------------	-----------------------

El efectivo corresponde a importe menor en caja para operaciones inmediatas, los recursos bancarios en tesorería, se manejaron mediante 04 cuentas de cheques productivas contratadas con las Instituciones de Crédito Banco Mercantil del Norte, S.A y Banca Afirme Grupo Financiero, que se encuentran alineadas a contratos de inversión, mediante mesa de dinero, vencimiento semanal, tasa cetes 28 días.

Se depositaron fondos a terceros, de garantías que se recuperaran con la entrega de los bienes.

Los anticipos a proveedores y a contratistas, se observan constantemente mediante el descuento en las estimaciones de avance físico – financiero de los servicios, adquisiciones y otros contratados, las operaciones relevantes que determinan el importe del saldo, corresponde a la adquisición de un elevador, el suministro e instalación de impermeabilización, aluminio y cristal para el Museo la milarca.

d) Bienes disponibles para su transformación o consumo

NO APLICA

e) Inversiones Financieras a Largo Plazo

NO APLICA

f) Bienes Muebles, Inmuebles e Intangibles

	Saldo inicial	Saldo final
Mobiliario y Equipo de Administración	271,666.47	271,666.47
Mobiliario y Equipo Educativo y Recreativo	10,440.00	10,440.00
Equipo e instrumental médico y de laboratorio	0.00	10,896.32
Maquinaria Otros Equipos y Herramienta	261,329.62	19,949,360.55
Software	230,260.00	230,260.00
Depreciación Acumulada de Bienes Muebles	-264,531.79	-980,689.33
Amortización Acumulada de Activos Intangibles	-159,886.79	-230,260.00
	\$ 349,277.51	\$ 19,261,674.01

Los bienes muebles se encuentran en condiciones aceptables, se efectuó su depreciación y amortización, conforme su fecha de adquisición, bajo el método, tasas y criterios establecidos en la norma 001-004-005 Parámetros de Estimación de Vida Útil, emitidos por el Consejo de Armonización Contable.

Notas de los Estados Financieros

(cifras expresadas en pesos)

g) Otros Activos

Construcciones en Proceso Bienes Propios	Saldo inicial	Saldo final
Ejercido 2022	0	50,439,489.37
Ejercido 2021	49,174,689.75	49,174,689.75
Ejercido 2020	11,777,315.28	11,777,315.28
	\$ 60,952,005.03	\$ 111,391,494.40

Conforme el acuerdo de voluntades firmado en fecha 11 de abril de 2019, entre el Municipio de San Pedro y el Patronato Museos de San Pedro, se autorizó la continuación del Museo La Milarca, por conducto del Patronato.

La ejecución de la obra se efectuó por administración directa, mediante la contratación de mano de obra directa y especializada, personal administrativo, así como adquisiciones de materiales, bienes y servicios de acuerdo a los procedimientos señalados en los distintos ordenamientos legales que apliquen.

El control financiero de la inversión, se efectúa conforme lo señala la guía contabilizadora del CONAC, contabilizando los materiales y servicios primeramente conforme el Clasificador del Objeto del Gasto, y posterior se transfiere al activo, en la cuenta de infraestructura y obras en proceso, que a la conclusión de la obra formara parte del patrimonio municipal en la cuenta de edificios.

h) Cuentas por pagar a corto plazo

	Saldo inicial	Saldo final
Proveedores	607,971.20	653,398.06
Contraistas por Obra Pública	541,057.95	133,472.31
Retenciones y Contribuciones	931,681.54	648,620.30
Otras Cuentas por Pagar	2,652.43	0.00
	\$ 2,083,363.12	\$ 1,435,490.67
 Provisiones a Largo Plazo	 \$ 1,389,874.00	 \$ 1,389,874.00

Se efectuaron las provisiones de gastos administrativos y de inversión devengados en el período 2022, esto conforme las normas del CONAC, que refiere que los registros contables se realicen con base acumulativa, el gasto conforme a su fecha de realización y el ingreso cuando exista jurídicamente el derecho de cobro (artículo 34, conforme a Normas y metodología para la determinación de los momentos contables de los ingresos y Normas y metodología para la determinación de los momentos contables de los egresos).

Así mismo se provisiona las obligaciones patronales de carácter federal y estatal, que corresponde a las cuotas patronales de seguridad social y del 3% sobre nómina, a cargo del ente público, de igual forma el entero provisional del impuesto retenido por sueldos y salarios de los trabajadores.

El movimiento de las provisiones de largo plazo, se efectúa conforme el artículo 39 de la Ley General de Contabilidad Gubernamental, así como las normas de información financiera D-3 valuación actuarial que ambas refieren a constituir provisiones, revisarlas y ajustarlas periódicamente para mantener su vigencia, desde el ejercicio fiscal 2019 se efectúa el registro de la prima de antigüedad e indemnización legal, la actualización al 2021 se reporta en el documento

anexo al presente informe.

A continuación, se describe el saldo de las cuentas por pagar de corto plazo:

	Saldo Final
2.1.1 Cuentas por Pagar a Corto Plazo	-1435,490.67
2.1.1.2 Proveedores por Pagar a Corto Plazo	-653,398.06
2.112 Proveedores por Pagar a Corto Plazo	0.00
2.112.3 SARGEN S.C.	-75,400.00
2.112.4 ARA SEGURIDAD PRIVADA Y SERVICIOS SA DE CV	-92,800.00
2.112.7 PMP CONSULTORES SA	-367,648.08
2.112.8 ARMANDO SANTACRUZ RODRIGUEZ	-4,060.00
2.112.13 MATERIALES Y CAMIONES REGION MONTANOS SA DE CV	-2,436.00
2.112.14 INNOVACION Y SOPORTE EN IMPRESION	-1,951.12
2.112.15 FRAGA TRITURADOS SA DE CV	-74,302.86
2.112.16 CLASICISMO PROGRESIVO SA DE CV	-34,800.00
2.1.1.3 Contratistas por Obras Públicas por Pagar a	-133,472.31
2.113.2 VITROFACHADAS, S.A. DE C.V.	-133,472.31
2.1.1.7 Retenciones y Contribuciones por Pagar a	-648,620.30
2.117.1 ISR RETENIDO	-260,618.73
2.117.5 IMPUESTO ESTATAL 3% SOBRE NOMINA	-38,220.00
2.117.6 IMSS PATRONAL	-349,780.94

2. NOTAS AL ESTADO DE ACTIVIDADES

1. Ingresos de Gestión:

	Saldo final
Rendimientos bancarios	3,601,796.28
Incentivos derivados de la colaboración fiscal	2,067,198.00
Otros Ingresos y Beneficios	779,890.91
4.3.9.9.2 Otros Ingresos distintos a la Operacion	1,848.9
4.3.9.9.3 DONATIVOS EN ESPECIE	690,042.0
4.3.9.9.6 INGRESOS POR PARTICIPAR EN LICITACIÓN	88,000.0
	\$6,448,885.19

2. Gastos y Otras Pérdidas:

	Saldo final
Gastos de Funcionamiento:	
Servicios personales	665,165.39
Materiales y suministros	321,324.67
Servicios generales	2,878,080.68
Depreciaciones y Amortizaciones	786,530.75
	\$4,651,101.49

3. NOTAS AL ESTADO DE VARIACIÓN EN LA HACIENDA PÚBLICA

El monto de la variación de la hacienda pública, se deriva del patrimonio generado en ejercicios anteriores, las aportaciones de terceros, la reserva por contingencia laboral y las rectificaciones de resultados de ejercicios anteriores.

	Saldo final
Aportaciones	348,714.80
Resultado de ejercicios anteriores	135,607,515.06
Resultado del Ejercicio (Ahorro / Desahorro)	1,797,783.70
Reserva por contingencias	-1,389,874.00
Reclasificaciones de resultados de ejercicios anteriores	11,748,825.17
	\$ 148,112,964.73

4. NOTAS AL ESTADO DE FLUJOS DE EFECTIVO

a) El análisis de los saldos inicial y final que figuran en la última parte del Estado de Flujo de Efectivo coinciden con la cuenta de efectivo y equivalentes reportado en balanza y Estado de Situación Financiera.

	Saldo inicial	Saldo Final
Efectivo	5,000.09	5,000.09
Bancos /Tesorería	925,943.45	12,744,917.06
Bancos / Dependencias y Otros	0.00	0.00
Inversiones Temporales (Hasta tres meses)	86,310,438.95	5,901.05
Fondos con Afectación Especifica	0.00	0.00
Depósitos de Fondos de Terceros en Garantía y/o Administración	18,623.00	18,623.00
Otros Efectivos y Equivalentes	0.00	0.00
Total de Efecivo y Equivalentes	\$87,260,005.49	\$ 12,774,441.20

b) El detalle de adquisición de bienes muebles durante el periodo comprendido del 1 de enero al 31 de diciembre de 2022, se integra de la siguiente manera:

Concepto	Cuenta Conac	Valor factura Importe
Equipo e Instrumental Médico y de Laboratorio		
ALCOHOLIMETRO	1243	10,896.32
	Total 1243	10,896.32
Maquinaria, Otros Equipos y Herramientas		
VIBRO COMPACTADOR	1246	6,380.00
VIBRO COMPACTADOR	1246	6,380.00
ROTOMARTILLO INALAMBRICO Y DESTORNILLADOR DE IMPACTO	1246	13,920.00
EQUIPO ELEVADOR - SUMINISTRO E INSTALACION	1246	1,542,800.00
SOPORTE TIPO BURRO DE CARGA DE MATERIAL VIGA H DE 10 X 5 3/4 PESADA Y PATAS DE TUBO DE E CEDULA	1246	59,160.00
ESCALERAS DE EXTENSIÓN 494 - 32 U/DOM CUPRUM	1246	10,245.00
ESCALERAS DE EXTENSIÓN 494 - 32 U/DOM CUPRUM	1246	10,245.00
CAMA PARA CARGA DE RECTANGULAR DE 6" X 4" CAL.14 DE 9:00M POR .80 M.	1246	49,416.00
JUEGO DE CABALLETE ACERO PTR 2X2" CAL.14 Y PATIN DE TRASLA	1246	10,857.60
JUEGO DE CABALLETE ACERO PTR 2X2" CAL.14 Y PATIN DE TRASLA	1246	10,857.60
JUEGO DE CABALLETE ACERO PTR 2X2" CAL.14 Y PATIN DE TRASLA	1246	10,857.60
SISTEMA CONTRA INCENDIO	1246	6,932,278.23
SISTEMA DE AIRE ACONDICIONADO	1246	11,024,634.00
	Total 1246	19,688,031.03
Total general		19,698,927.35

c) En el flujo de efectivo de las actividades de inversión, en los conceptos de Origen y Aplicación de Inversión se integra por el concepto siguiente:

	A Diciembre 2022	A Diciembre 2021
Origen	0.00	0.00
Aplicación		
Bienes Inmuebles Infraestructura y Construcciones en Proceso	50,439,489.37	60,952,005.03
Bienes muebles	19,698,927.25	265,098.37
Otras aplicaciones de inversión	0.00	0.00
	\$70,138,416.62	\$ 61,217,103.40

d) En el flujo de efectivo de las actividades de financiamiento, en los conceptos de Origen y Aplicación de Financiamiento se integra por el concepto siguiente:

	A Diciembre 2022	A Diciembre 2021
ORIGEN:	\$ 48,709.63	\$12,360,832.97
APLICACIÓN:		
Otras aplicaciones de financiamiento	\$ 6,980,171.75	\$536,033.36

e) Conciliación de los flujos netos de las Actividades de Operación y las Cuentas de Ahorro/Desahorro antes de Rubros Extraordinarios:

	<u>2022</u>	<u>2021</u>
Resultados del ejercicio (Ahorro / Desahorro)	1,797,783.70	6,995,024.92
Movimientos de partidad (o rubros) que no afectan el efectivo	0.00	0.00
Depreciación	786,530.75	214,771.54
Amortización	0.00	0.00
Incrementos en las provisiones	0.00	0.00
Incremento en inversiones producido por revaluación	0.00	0.00
Ganancia/pérdida en venta de propiedad, planta y equipo.	0.00	0.00
Incremento en cuentas por cobrar	0.00	0.00
Partidas extraordinarias	0.00	0.00
Flujos netos de efectivo por actividades de operación	2,584,314.45	7,209,796.46

5. CONCILIACIÓN ENTRE LOS INGRESOS Y EGRESOS PRESUPUESTARIOS Y CONTABLES

1. Total de Ingresos Presupuestarios	\$ 6,448,885.19
2. Más ingresos contables no presupuestarios	0.00
3. Menos ingresos presupuestarios no contables	0.00
4. Ingresos Contables (4 = 1 + 2 - 3)	\$ 6,448,885.19
1. Total de Egresos Presupuestarios	\$ 73,992,091.00
2. Menos egresos presupuestarios no contables	\$ 10,896.32
Mobiliario y equipo de administración	
Equipo e instrumental médico y de laboratorio	10,896.32
Maquinaria, otros equipos y herramienta	
Activos intangibles	
Obra pública en bienes propios	
3. Más Gasto Contables No Presupuestales	786,531
Estimaciones, depreciaciones, deterioros, obsolescencia, amortizaciones y provisiones	786,531
Provisiones	0
4. Total de Gasto Contable (4 = 1 - 2 + 3)	\$ 75,586,945.14

Nota: Se incluyen los Gastos Contables No Presupuestarios que se regularizaron presupuestariamente durante el ejercicio.

B) NOTAS DE MEMORIA CUENTAS DE ORDEN

Contables:

CUENTA CONTABLE	CONCEPTO	SALDO INICIAL	MOVIMIENTOS		SALDO FINAL
			DEBE	HABER	
7	CUENTAS DE ORDEN CONTABLES	0.00	0.00	0.00	0.00
7.6	BIENES EN CONCESIONADOS O EN COMODATO	0.00	0.00	0.00	0.00
7.6.1	Bienes Bajo Contrato en Concesión	89,034,290.00	0.00	0.00	89,034,290.00
7.6.1.1	OPD PATRONATO DE MUSEOS DE SAN PEDRO	89,034,290.00	0.00	0.00	89,034,290.00
7.6.11	OPD PATRONATO DE MUSEOS DE SAN PEDRO	89,034,290.00	0.00	0.00	89,034,290.00
7.6.2	Contrato de Concesión por Bienes	-89,034,290.00	0.00	0.00	-89,034,290.00
7.6.2.1	OPD PATRONATO MUSEOS DE SAN PEDRO	-89,034,290.00	0.00	0.00	-89,034,290.00
7.6.2.1	OPD PATRONATO MUSEOS DE SAN PEDRO	-89,034,290.00	0.00	0.00	-89,034,290.00

Corresponde al registro expediente catastral 32-019-001 de los cuales únicamente 6,644.35 metros cuadrados se encuentran en comodato entre el Patronato de Museos de San Pedro y Municipio de San Pedro Garza García, N.L., se tiene la custodia, mantenimiento y conservación de esa porción, no se prevé subdivisión del inmueble.

Presupuestarias:

CUENTA CONTABLE	CONCEPTO	SALDO INICIAL	DEBE	HABER	SALDO FINAL
8	CUENTAS DE ORDEN PRESUPUESTARIAS	0.00	430,490,151.96	430,490,151.96	0.00
8.1	LEY DE INGRESOS	0.00	18,942,662.22	18,942,662.22	0.00
8.1.1	Ley de Ingresos Estimada	0.00	4,390,000.00	0.00	4,390,000.00
8.1.1.0	Ley de Ingresos Estimada	0.00	4,390,000.00	0.00	4,390,000.00
8.1.1	Ley de Ingresos Estimada	0.00	4,390,000.00	0.00	4,390,000.00
8.1.2	Ley de Ingresos por Ejecutar	0.00	6,448,885.19	6,044,891.84	403,993.35
8.1.2.0	Ley de Ingresos por Ejecutar	0.00	6,448,885.19	6,044,891.84	403,993.35
8.1.2	Ley de Ingresos por Ejecutar	0.00	6,448,885.19	6,044,891.84	403,993.35
8.1.3	Modificaciones a la Ley de Ingresos Estimada	0.00	1,654,891.84	0.00	1,654,891.84
8.1.3.0	Modificaciones a la Ley de Ingresos Estimada	0.00	1,654,891.84	0.00	1,654,891.84
8.1.3	Modificaciones a la Ley de Ingresos Estimada	0.00	1,654,891.84	0.00	1,654,891.84
8.1.4	Ley de Ingresos Devengada	0.00	6,448,885.19	6,448,885.19	0.00
8.1.4.0	Ley de Ingresos Devengada	0.00	6,448,885.19	6,448,885.19	0.00
8.1.4	Ley de Ingresos Devengada	0.00	6,448,885.19	6,448,885.19	0.00
8.1.5	Ley de Ingresos Recaudada	0.00	0.00	6,448,885.19	-6,448,885.19
8.1.5.0	Ley de Ingresos Recaudada	0.00	0.00	6,448,885.19	-6,448,885.19
8.1.5	Ley de Ingresos Recaudada	0.00	0.00	6,448,885.19	-6,448,885.19

CUENTA CONTABLE	CONCEPTO	SALDO INICIAL	DEBE	HABER	SALDO FINAL
8	CUENTAS DE ORDEN PRESUPUESTARIAS	0.00	430,490,6196	430,490,6196	0.00
8.2	PRESUPUESTO DE EGRESOS	0.00	411,547,499.74	411,547,499.74	0.00
8.2.1	Presupuesto de Egresos Aprobado	0.00	0.00	85,986,000.00	-85,986,000.00
8.2.1.0	Presupuesto de Egresos Aprobado	0.00	0.00	85,986,000.00	-85,986,000.00
8.2.1	Presupuesto de Egresos Aprobado	0.00	0.00	85,986,000.00	-85,986,000.00
8.2.2	Presupuesto de Egresos por Ejercer	0.00	85,986,000.00	105,550,441.92	-19,564,441.92
8.2.2.0	Presupuesto de Egresos por Ejercer	0.00	85,986,000.00	105,550,441.92	-19,564,441.92
8.2.2	Presupuesto de Egresos por Ejercer	0.00	85,986,000.00	105,550,441.92	-19,564,441.92
8.2.4	Presupuesto de Egresos Comprometido	0.00	105,550,441.92	73,992,091.04	31,558,350.88
8.2.4.0	Presupuesto de Egresos Comprometido	0.00	105,550,441.92	73,992,091.04	31,558,350.88
8.2.4	Presupuesto de Egresos Comprometido	0.00	105,550,441.92	73,992,091.04	31,558,350.88
8.2.5	Presupuesto de Egresos Devengado	0.00	73,992,091.04	73,009,483.39	982,607.65
8.2.5.0	Presupuesto de Egresos Devengado	0.00	73,992,091.04	73,009,483.39	982,607.65
8.2.5	Presupuesto de Egresos Devengado	0.00	73,992,091.04	73,009,483.39	982,607.65
8.2.6	Presupuesto de Egresos Ejercido	0.00	73,009,483.39	73,009,483.39	0.00
8.2.6.0	Presupuesto de Egresos Ejercido	0.00	73,009,483.39	73,009,483.39	0.00
8.2.6	Presupuesto de Egresos Ejercido	0.00	73,009,483.39	73,009,483.39	0.00
8.2.7	Presupuesto de Egresos Pagado	0.00	73,009,483.39	0.00	73,009,483.39
8.2.7.0	Presupuesto de Egresos Pagado	0.00	73,009,483.39	0.00	73,009,483.39
8.2.7	Presupuesto de Egresos Pagado	0.00	73,009,483.39	0.00	73,009,483.39

CUENTAS DE ORDEN PRESUPUESTARIAS:

Representa el importe de las operaciones presupuestarias que afectan la Ley de Ingresos y el Presupuesto de Egresos.

LEY DE INGRESOS: Tiene por finalidad registrar, a partir de la Ley y a través de los rubros que la componen las operaciones de ingresos del período.

Ley de Ingresos Estimada: Representa el importe que se aprueba anualmente en la Ley de Ingresos, e incluyen los impuestos, cuotas y aportaciones de seguridad social, contribuciones de mejoras, derechos, productos, aprovechamientos, ingresos por venta de bienes y prestación de servicios, participaciones, aportaciones, convenios, incentivos derivados de la colaboración fiscal, fondos distintos de aportaciones, transferencias, asignaciones, subsidios y subvenciones, pensiones y jubilaciones, ingresos derivados de financiamientos, y otros ingresos.

Ley de Ingresos por Ejecutar: Representa los ingresos estimados incluyendo las modificaciones por ampliaciones y reducciones autorizadas, así como, los ingresos devengados.

Modificaciones a la Ley de Ingresos Estimada: Representa el importe de los incrementos y decrementos a la Ley de Ingresos Estimada, derivado de las ampliaciones y reducciones autorizadas.

Ley de Ingresos Devengada: Representa los derechos de cobro de los ingresos previstos en la Ley de Ingresos Estimada.

Ley de Ingresos Recaudada: Representa el cobro en efectivo o por cualquier otro medio de pago de los ingresos previstos en la Ley de Ingresos Estimada.

PRESUPUESTO DE EGRESOS: Tiene por finalidad registrar, a partir del Presupuesto de Egresos del período y mediante los rubros que lo componen, las operaciones presupuestarias del período.

Presupuesto de Egresos Aprobado: Representa el importe de las asignaciones presupuestarias que se autorizan mediante el Presupuesto de Egresos.

Presupuesto de Egresos por Ejercer: Representa el Presupuesto de Egresos autorizado para gastar con las adecuaciones presupuestarias realizadas menos el presupuesto comprometido. Su saldo representa el Presupuesto de Egresos por Comprometer.

Modificaciones al Presupuesto de Egresos Aprobado: Representa el importe de los incrementos y decrementos al Presupuesto de Egresos Aprobado, derivado de las ampliaciones y reducciones autorizadas.

Presupuesto de Egresos Comprometido: Representa el monto de las aprobaciones por autoridad competente de actos administrativos, u otros instrumentos jurídicos que formalizan una relación jurídica con terceros para la adquisición de bienes y servicios o ejecución de obras. En el caso de las obras a ejecutarse o de bienes y servicios a recibirse durante varios ejercicios, el compromiso refleja la parte que se ejecutará o recibirá, durante cada ejercicio. Su saldo representa el Presupuesto de Egresos Comprometido pendiente de devengar.

Presupuesto de Egresos Devengado: Representa el monto de los reconocimientos de las obligaciones de pago a favor de terceros por la recepción de conformidad de bienes, servicios y obras oportunamente contratados; así como de las obligaciones que derivan de tratados, leyes, decretos, resoluciones y sentencias definitivas. Su saldo representa el Presupuesto de Egresos Devengado pendiente de ejercer.

Presupuesto de Egresos Ejercido: Representa el monto de la emisión de las cuentas por liquidar certificadas o documentos equivalentes debidamente aprobados por la autoridad competente. Su saldo representa el Presupuesto de Egresos Ejercido pendiente de pagar.

Presupuesto de Egresos Pagado: Representa la cancelación total o parcial de las obligaciones de pago, que se concreta mediante el desembolso de efectivo o por cualquier otro medio de pago.

C) NOTAS DE GESTIÓN ADMINISTRATIVA

1.- Introducción

Los estados financieros muestran los hechos con incidencia económica-financiera que ha realizado un ente público a una fecha y/o durante un período determinado y son necesarios para mostrar los resultados del ejercicio presupuestal, así como la situación patrimonial de los mismos, todo ello con la estructura, oportunidad y periodicidad que la ley establece.

El objetivo general de los estados financieros es proporcionar información a los usuarios sobre la situación financiera, los resultados de la gestión y sobre el ejercicio de la Ley de Ingresos y del Presupuesto de Egresos de los entes públicos; así como, ser de utilidad para la toma de decisiones respecto a la asignación de recursos, su administración y control; a su vez, constituyen la base de la rendición de cuentas, la transparencia y la fiscalización de las cuentas públicas.

2.- Panorama Económico Financiero

En materia de Ingresos: Mantener el recurso financiero en inversiones semanales para obtener el máximo de rendimientos financieros y gestionar ante instituciones públicas y privadas donativos para terminar con la construcción del Museo la Milarca.

En fecha sesión de consejo del 28 de diciembre de 2021, se autorizó un presupuesto de ingresos estimado por la cantidad de **\$4'390,000.00 Cuatro millones trescientos noventa mil pesos**, posteriormente el 16 de diciembre de 2022 se aprueba también la modificación al mismo por la cantidad de **\$1,654,892 un millón seiscientos cincuenta y cuatro mil ochocientos noventa y dos pesos**, alcanzando un presupuesto total de ingresos por un importe de **\$ 6,044,892 Seis millones cuarenta y cuatro mil ochocientos noventa y dos pesos**, según consta en acta 10/2021-ORD.

La actividad principal que actualmente tiene a cargo el Patronato de Museos de San Pedro es la conclusión del edificio que albergará el Museo La Milarca, situación por la cual, el consejo y su promotor cultural, han efectuado gestiones ante instancias privadas, obteniendo apoyos económicos y en especie, que en el año 2021 se ha reflejado de la forma siguiente:

En materia de Egresos: Se conto con un estricto control presupuestal en los gastos de funcionamiento para el área administrativa y de construcción, aplicando para la adquisición de bienes y servicios, lo previsto en las leyes vigentes.

Se continua vigente el servicio de empresa especializada en la Coordinación Integral, supervisando constantemente el ente público en los procesos de organización, administrativo, logístico, normativo, y estratégico hasta la puesta en marcha del Museo La Milarca.

De conformidad con el Artículo 8, Fracción XII del Reglamento Orgánico de este Patronato, en sesión de consejo de fecha 28 de diciembre de 2021 se aprueba un **Presupuesto de Egresos** para el ejercicio 2022, por un monto de \$85,986,000 **Ochenta y cinco millones novecientos ochenta y seos pesos.**

Al 31 de diciembre de 2022, los egresos devengados ascendieron a la cantidad de \$73,992,091 de los cuales \$73,009,483 fueron efectivamente pagados y un monto por ejercer del presupuesto de \$11,993,909 que se refrendaran en el presupuesto del ejercicio siguiente para la continuidad del proyecto Museo La Milarca.

3.- Autorización e Historia

El Republicano Ayuntamiento del Municipio de San Pedro Garza García Nuevo León, dentro de la segunda sesión ordinaria celebrada el 22 de mayo de 2018, aprobó por unanimidad la solicitud al H. Congreso del Estado de Nuevo León, para la autorización de la creación de un organismo público descentralizado municipal denominado "**Patronato de Museos de San Pedro**", acuerdo que fue publicado en el Periódico Oficial del Estado en fecha 30 de mayo del año 2018.

Posteriormente el H. Congreso del Estado de Nuevo León, en sesión celebrada el 15 de agosto de 2018, aprobó la creación del Organismo Público Descentralizado denominado "**Patronato de Museos de San Pedro**", mediante decreto número 412, publicado en el Periódico Oficial del Estado en fecha 24 de agosto de 2018.

En la sesión extraordinaria del 04 de septiembre de 2018, el Republicano Ayuntamiento del Municipio de San Pedro Garza García, N.L., aprueba la integración del Consejo del Patronato de Museos de San Pedro y su Comisario.

Por otro lado el 11 de abril de 2019, se llevó a cabo la sesión extraordinaria número 15 del Ayuntamiento de San Pedro Garza García, en el cual se autoriza el dictamen CEAM 2018-2021/001/2019 donde se prevé la firma del acuerdo de voluntades entre el Municipio de San Pedro Garza García Nuevo León, y el Patronato de Museos de San Pedro, emitiéndose el documento en la misma fecha, todo esto como principal intención, la continuidad de la construcción del edificio que albergará el Museo La Milarca.

En fecha 30 de julio de 2020, se efectúa la reestructura de la organización del Patronato de Muesos de San pedro, para ejecutar la construcción mediante la modalidad de administración directa.

4.- Organización y Objeto Social

Objeto social. – Promover el desarrollo de proyectos científicos, culturales, educativos y de investigación, a través de la conservación, mantenimiento y exhibición de las obras facilitadas por la persona moral Mauricio y Norma Fernández Sociedad Anónima de Promotora de Inversión (S.A.P.I.) de Capital Variable (C.V.), la persona moral denominada “La Milarca”, Asociación Civil (A.C.) y en lo personal por Mauricio Fernández Garza.

Para su realización el Municipio de San Pedro Garza García, Nuevo León, crea el organismo público descentralizado Patronato de Museos de San Pedro a fin de comprender no solo las manifestaciones de la naturaleza, sino también todas las formas de expresión creadas por el ser humano, así como sus valores, los cuales expresan una concepción del mundo de ser, vivir y sentir, así mismo, comprenden tradiciones, símbolos, creencias, hábitos, aspiraciones, conocimientos técnicas y prácticas que han venido conformándose históricamente, a través de sucesivas etapas, y que pertenecen a todos los extractos sociales, urbanos y rurales y a las diversos comunidades tanto mexicanas como extranjeras.

El Patronato de Museos de San Pedro, se inscribió ante la Secretaría de Hacienda y Crédito Público como Organismo Público Descentralizado, quedando su registro federal de causantes como PMS180926JZ2 bajo la figura jurídica de persona moral, con obligaciones de retener y enterar el impuesto sobre la renta de sueldos y salarios, de honorarios asimilados a sueldos, por los servicios profesionales y de arrendamiento, así como informar las operaciones celebradas con terceros (DIOT).

Ante el Instituto Mexicano del Seguro Social, se encuentra registrado con el numero patronal D42-47768-10-1, de forma nominal se retiene las cuotas obrero y las paga en conjunto con las obligaciones patronales.

En la Secretaría de Finanzas y Tesorería General del Estado de Nuevo León, su número de cuenta es 31-40626, enterando de forma mensual el importe que le corresponde por el Impuesto Sobre Nómina causado.

La estructura organizacional se basa en el Reglamento Orgánico del Patronato de Museos de San Pedro y en el Manual de Organización para el Patronato de Museos, donde se contempla el área administrativa y construcción.

5.- Bases de Preparación de los Estados Financieros

a) La información financiera ha sido preparada de conformidad a las disposiciones establecidas por el Consejo Nacional de Armonización Contable (CONAC) y las disposiciones legales aplicables.

b) Se han aplicado para la realización de la información financiera las normas expuestas por el CONAC como:

- Manual de Contabilidad Gubernamental (MCG) Capítulo III Plan de Cuentas;
- MCG Capítulo IV Instructivos de Cuentas;
- MCG Capítulo V Modelo de Asientos para el Registro Contable;
- Normas y Metodología para la Determinación de los Momentos Contables de los Ingresos;
- Normas y Metodología para la Determinación de los Momentos Contables de los Egresos;
- Clasificador por Rubro de Ingresos;
- Clasificación Administrativa;
- Clasificación Funcional del Gasto;
- Clasificador por Tipo de Gasto;
- Clasificador por Objeto del Gasto;
- Clasificador por Fuentes de Financiamiento;
- Entre otras que aplican a los Organismos Públicos Descentralizados de los Ayuntamientos.

c) Postulados Básicos:

- Sustancia Económica;
- Entes Públicos;
- Existencia Permanente;
- Revelación Suficiente;
- Importancia Relativa;
- Registro e Integración Presupuestaria;
- Consolidación de la Información Financiera;
- Devengo Contable;
- Valuación;
- Dualidad Económica;

- Consistencia.

6.- Reporte Analítico del Activo:

Los activos adquiridos, se encuentran en buen estado y su vida útil esperada es de tres años en el equipo tecnológico y nueve años en el mobiliario y equipo de oficina, la depreciación se efectúa conforme a los parámetros de vida útil emitidos por el Consejo Nacional de Armonización Contable.

7.- Reporte de Recaudación:

La recaudación registrada en el ejercicio 2021, se integra principalmente por los rendimientos financieros cuyo importe se calcula conforme a la tasa de interés interbancaria de Equilibrio (TIIE) y por los donativos recibidos de personas físicas y morales.

6.- Proceso de Mejora:

Principales Políticas de control interno.

- Las mejoras y adecuaciones que efectúa el órgano de control interno del Municipio de San Pedro Garza García, N.L., a los manuales de Políticas, Procesos y Procedimientos de pagos, inversiones y obra pública son de observancia de este Patronato de Museos de San Pedro.
- Las principales políticas de control interno se encuentran documentadas en el Manual de Organización del Patronato de Museos de San Pedro.

Medidas de desempeño financiero.

- Los recursos financieros de este ente público se encuentran en constante generación de rendimientos bancarios, y en los gastos administrativos se maneja un estricto control presupuestal, a fin que los recursos sean destinados a la construcción del Museo la Milarca.

7.- Partes Relacionadas:

No existen partes relacionadas que pudieran ejercer influencia significativa sobre la toma de decisiones financieras y operativas.

8.- Responsabilidad sobre la Presentación Razonable de la Información Contable:

La Información Contable que se presenta, está firmada en cada página por el Encargado del Despacho de la Dirección General del Patronato de Museos de San Pedro, con la inclusión de la leyenda: "Bajo protesta de decir verdad declaramos que los Estados Financieros y sus notas, son razonablemente correctos y son responsabilidad del emisor".

9.- Información por segmentos:

No existe información por segmentos.

10.- Eventos posteriores al cierre:

No existen eventos posteriores al cierre que pudieran modificar la información financiera que se presenta en este documento.

“Bajo protesta de decir verdad declaramos que los Estados Financieros y sus notas, son razonablemente correctos y son responsabilidad del emisor”


C.P. Juan Carlos Aguilar Guerrero

Encargado del Despacho de la Dirección General del Patronato de Museos de San Pedro

D) Información Presupuestaria:

- Estado Analítico de Ingresos Presupuestarios:
 - Clasificación por Rubro
 - Clasificación por Fuente de Financiamiento
- Estado Analítico del Ejercicio del Presupuesto de Egresos:
 - Clasificación por Objeto del Gasto (capítulo y concepto);
 - Clasificación Administrativa;
 - Clasificación Funcional (finalidad y función);
 - Clasificación Económica (por tipo de gasto);
 - Clasificación Programática;
- Indicadores de Postura Fiscal.

Estado Analítico de Ingresos Presupuestarios

CUENTA PUBLICA 2022
PATRONATO DE MUSEOS DE SAN PEDRO
ESTADO ANALITICO DE INGRESOS
Del 1° de Enero al 31 de Diciembre de 2022
(Cifras en pesos mexicanos)

Página 1 de 1
Fecha : 16/Mar/2023
Hora : 13:48:23

Rubro de Ingresos	INGRESOS					
	ESTIMADO 1	AMPLIACIONES/ (REDUCCIONES) 2	MODIFICADO 3=(2+1)	DEVENGADO 4	RECAUDADO 5	DIFERENCIA 6=(5-1)
Impuestos						
Cuotas y Aportaciones de Seguridad Social						
Contribuciones de Mejoras						
Derechos						
Productos	2,100,000.00	804,368.66	2,904,368.66	3,601,796.28	3,601,796.28	1,501,796.28
Aprovechamientos						
Ingresos por venta de Bienes y Prestacion de Servicios y otros ingresos	240,000.00	43,325.18	283,325.18	779,890.91	779,890.91	539,890.91
Participaciones, Aportaciones, Convenios, Incentivos Derivados de la Colaboración Fiscal y Fondos Distintos de Aportaciones	2,050,000.00	807,198.00	2,857,198.00	2,067,198.00	2,067,198.00	17,198.00
Transferencias, Asignaciones, Subsidios y Subvenciones, y Pensiones y Jubilaciones						
Ingresos Derivados de Financiamientos						
Total	4,390,000.00	1,654,891.84	6,044,891.84	6,448,885.19	6,448,885.19	2,058,885.19
				Ingresos Excedentes		
Estado Analítico de Ingresos por Fuente de Financiamiento	ESTIMADO 1	AMPLIACIONES/ (REDUCCIONES) 2	MODIFICADO 3=(2+1)	DEVENGADO 4	RECAUDADO 5	DIFERENCIA 6=(5-1)
Ingresos del Poder Ejecutivo Federal o Estatal y de los Municipios						
Impuestos						
Cuotas y Aportaciones de Seguridad Social						
Contribuciones de Mejoras						
Derechos						
Productos 1	2,100,000.00	804,368.66	2,904,368.66	3,601,796.28	3,601,796.28	1,501,796.28
Aprovechamientos 2						
Ingresos por venta de Bienes y Prestacion de Servicios y otros ingresos	240,000.00	43,325.18	283,325.18	779,890.91	779,890.91	539,890.91
Participaciones, Aportaciones, Convenios, Incentivos Derivados de la Colaboración Fiscal y Fondos Distintos de Aportaciones	2,050,000.00	807,198.00	2,857,198.00	2,067,198.00	2,067,198.00	17,198.00
Transferencias, Asignaciones, Subsidios y Subvenciones, y Pensiones y Jubilaciones						
Ingresos de los Entes Públicos de los Poderes Legislativo y Judicial, de los Organos Autonomos y del Sector Paraestatal o Paramunicipal, Asi como de las Empresas Productivas del Estado						
Cuotas y Aportaciones de Seguridad Social						
Ingresos por venta de Bienes, Prestacion de Servicios y Otros Ingresos 3						
Transferencias, Asignaciones, Subsidios y Subvenciones, y Pensiones y Jubilaciones						
Ingresos Derivados de Financiamientos						
Ingresos Derivados de Financiamientos						
Total	4,390,000.00	1,654,891.84	6,044,891.84	6,448,885.19	6,448,885.19	2,058,885.19
				Ingresos Excedentes		

1 Incluye intereses que generan las cuentas bancarias de los entes públicos en productos.

2 Incluye donativos en efectivo del Poder Ejecutivo, entre otros aprovechamientos.

3 Se refiere a los ingresos propios obtenidos por los Poderes Legislativo y Judicial, los Organos Autonomos y las entidades de la administración pública paraestatal y paramunicipal, por sus actividades diversas no inherentes a su operación que generan recursos y que no sean ingresos por venta de bienes o prestación de servicios, tales como donativos en efectivo, entre otros.

C.P. JUAN CARLOS AGUILAR GUERRERO
ENCARGADO DEL DESPACHO DE LA DIR. GENERAL

"Bajo protesta de decir verdad declaramos que los Estados Financieros y sus notas, son razonablemente correctos y son responsabilidad del emisor"

Estado Analítico del Ejercicio del Presupuesto de Egresos

CUENTA PUBLICA 2022
PATRONATO DE MUSEOS DE SAN PEDRO
ESTADO ANALITICO DEL EJERCICIO DEL PRESUPUESTO DE EGRESOS
CLASIFICACION POR OBJETO DEL GASTO(Capitulo y Concepto)
De Enero a Diciembre Del 2022
(Cifras en pesos mexicanos)

Página 1 de 3
Fecha : 16/Mar/2023

CONCEPTO	EGRESOS					SUB EJERCIDO
	APROBADO	AMPLIACIONES / (REDUCCIONES)	EGRESO MODIFICADO	DEVENGADO	PAGADO	
	1	2	3=(1+2)	4	5	
SERVICIOS PERSONALES	22,306,222.00	-21,210,000.00	1,096,222.00	665,165.39	384,175.80	431,056.61
REMUNERACIONES AL PERSONAL DE CARACTER PERMANENTE	3,860,442.00	-3,100,267.46	760,174.54	399,347.07	399,347.07	360,827.47
REMUNERACIONES AL PERSONAL DE CARACTER TRANSITORIO	12,349,780.00	-12,299,732.54	50,047.46	2,626.68	2,626.68	47,420.78
REMUNERACIONES ADICIONALES Y ESPECIALES	1,096,000.00	-1,020,000.00	76,000.00	65,245.67	65,245.67	10,754.33
SEGURIDAD SOCIAL	5,000,000.00	-4,791,071.43	208,928.57	196,874.54	-84,115.05	12,054.03
OTRAS PRESTACIONES SOCIALES Y ECONOMICAS	0.00	1,071.43	1,071.43	1,071.43	1,071.43	0.00
PREVISIONES	0.00	0.00	0.00	0.00	0.00	0.00
PAGO DE ESTIMULOS A SERVIDORES PUBLICOS	0.00	0.00	0.00	0.00	0.00	0.00
MATERIALES Y SUMINISTROS	8,038,796.00	-7,150,404.72	888,391.28	321,324.67	321,324.67	567,066.61
MATERIALES DE ADMINISTRACION, EMISION DE DOCUMENTOS Y ARTICULOS OFICIALES	361,452.00	11,330.04	372,782.04	122,039.73	122,039.73	250,742.31
ALIMENTOS Y UTENSILIOS	49,710.00	14,169.96	63,879.96	63,621.66	63,621.66	258.30
MATERIAS PRIMAS Y MATERIALES DE PRODUCCION Y COMERCIALIZACION	0.00	0.00	0.00	0.00	0.00	0.00
MATERIALES Y ARTICULOS DE CONSTRUCCION Y DE REPARACION	7,170,383.00	-6,865,187.30	305,195.70	416.98	416.98	304,778.72
PRODUCTOS QUIMICOS, FARMACEUTICOS Y DE LABORATORIO	5,637.00	0.00	5,637.00	0.00	0.00	5,637.00
COMBUSTIBLES, LUBRICANTES Y ADITIVOS	124,080.00	11,166.30	135,246.30	135,246.30	135,246.30	0.00
VESTUARIO, BLANCOS, PRENDAS DE PROTECCION Y ARTICULOS DEPORTIVOS	74,448.00	-70,000.00	4,448.00	0.00	0.00	4,448.00
MATERIALES Y SUMINISTROS PARA SEGURIDAD	0.00	0.00	0.00	0.00	0.00	0.00
HERRAMIENTAS, REFACCIONES Y ACCESORIOS MENORES	253,086.00	-251,883.72	1,202.28	0.00	0.00	1,202.28
SERVICIOS GENERALES	21,887,992.00	-17,722,325.28	4,165,666.72	2,878,080.68	2,176,462.62	1,287,586.04
SERVICIOS BASICOS	119,632.00	8,883.72	128,515.72	117,780.29	117,780.29	10,735.43
SERVICIOS DE ARRENDAMIENTO	5,682,481.00	-5,555,000.00	127,481.00	97,182.72	18,492.74	30,298.28
SERVICIOS PROFESIONALES, CIENTIFICOS, TECNICOS Y OTROS SERVICIOS	12,306,480.00	-10,628,372.08	1,678,107.92	1,622,399.20	1,047,691.12	55,708.72
SERVICIOS FINANCIEROS, BANCARIOS Y COMERCIALES	767,432.00	681,372.08	1,448,804.08	274,279.62	274,279.62	1,174,524.46
SERVICIOS DE INSTALACION, REPARACION, MANTENIMIENTO Y CONSERVACION	2,224,909.00	-2,212,469.00	12,440.00	10,440.00	10,440.00	2,000.00
SERVICIOS DE COMUNICACION SOCIAL Y PUBLICIDAD	126,058.00	181,702.01	307,760.01	297,892.21	297,892.21	9,867.80
SERVICIOS DE TRASLADO Y VIATICOS	1,000.00	557.99	1,557.99	557.99	557.99	1,000.00
SERVICIOS OFICIALES	0.00	0.00	0.00	0.00	0.00	0.00
OTROS SERVICIOS GENERALES	660,000.00	-199,000.00	461,000.00	457,548.65	409,328.65	3,451.35
TRANSFERENCIAS, ASIGNACIONES, SUBSIDIOS Y OTRAS AYUDAS	0.00	0.00	0.00	0.00	0.00	0.00
TRANSFERENCIAS INTERNAS Y ASIGNACIONES AL SECTOR PÚBLICO	0.00	0.00	0.00	0.00	0.00	0.00
TRANSFERENCIAS AL RESTO DEL SECTOR PÚBLICO	0.00	0.00	0.00	0.00	0.00	0.00
SUBSIDIOS Y SUBVENCIONES	0.00	0.00	0.00	0.00	0.00	0.00
AYUDAS SOCIALES	0.00	0.00	0.00	0.00	0.00	0.00
PENSIONES Y JUBILACIONES	0.00	0.00	0.00	0.00	0.00	0.00
TRANSFERENCIAS A FIDEICOMISOS, MANDATOS Y OTROS ANALOGOS	0.00	0.00	0.00	0.00	0.00	0.00
TRANSFERENCIAS A LA SEGURIDAD SOCIAL	0.00	0.00	0.00	0.00	0.00	0.00
DONATIVOS	0.00	0.00	0.00	0.00	0.00	0.00
TRANSFERENCIAS AL EXTERIOR	0.00	0.00	0.00	0.00	0.00	0.00

INFORME DE CUENTA PÚBLICA 2021
Período del 1 de enero al 31 de diciembre de 2022

CUENTA PÚBLICA 2022
PATRONATO DE MUSEOS DE SAN PEDRO
ESTADO ANALÍTICO DEL EJERCICIO DEL PRESUPUESTO DE EGRESOS
CLASIFICACIÓN POR OBJETO DEL GASTO (Capítulo y Concepto)
De Enero a Diciembre Del 2022
(Cifras en pesos mexicanos)

Página 2 de 3
Fecha: 16/Mar/2023

CONCEPTO	EGRESOS					SUBEJERCIDO 6=(3-4)
	APROBADO	AMPLIACIONES / (REDUCCIONES)	EGRESO MODIFICADO	DEVENGADO	PAGADO	
	1	2	3=(1+2)	4	5	
BIENES MUEBLES, INMUEBLES E INTANGIBLES	530,000.00	19,502,800.00	20,032,800.00	19,688,030.93	19,688,030.93	344,769.07
MOBILIARIO Y EQUIPO DE ADMINISTRACION	0.00	0.00	0.00	0.00	0.00	0.00
MOBILIARIO Y EQUIPO EDUCACIONAL Y RECREATIVO	0.00	0.00	0.00	0.00	0.00	0.00
EQUIPO E INSTRUMENTAL MEDICO Y DE LABORATORIO	0.00	0.00	0.00	0.00	0.00	0.00
VEHICULOS Y EQUIPO DE TRANSPORTE	0.00	0.00	0.00	0.00	0.00	0.00
EQUIPO DE DEFENSA Y SEGURIDAD	0.00	0.00	0.00	0.00	0.00	0.00
MAQUINARIA, OTROS EQUIPOS Y HERRAMIENTAS	500,000.00	19,532,800.00	20,032,800.00	19,688,030.93	19,688,030.93	344,769.07
ACTIVOS BIOLÓGICOS	0.00	0.00	0.00	0.00	0.00	0.00
BIENES INMUEBLES	0.00	0.00	0.00	0.00	0.00	0.00
ACTIVOS INTANGIBLES	30,000.00	-30,000.00	0.00	0.00	0.00	0.00
INVERSION PÚBLICA	33,222,990.00	26,579,930.00	59,802,920.00	50,439,489.37	50,439,489.37	9,363,430.63
OBRA PÚBLICA EN BIENES DE DOMINIO PÚBLICO	0.00	0.00	0.00	0.00	0.00	0.00
OBRA PÚBLICA EN BIENES PROPIOS	33,222,990.00	26,579,930.00	59,802,920.00	50,439,489.37	50,439,489.37	9,363,430.63
PROYECTOS PRODUCTIVOS Y ACCIONES DE FOMENTO	0.00	0.00	0.00	0.00	0.00	0.00
INVERSIONES FINANCIERAS Y OTRAS PROVISIONES	0.00	0.00	0.00	0.00	0.00	0.00
INVERSIONES PARA EL FOMENTO DE ACTIVIDADES PRODUCTIVAS	0.00	0.00	0.00	0.00	0.00	0.00
ACCIONES Y PARTICIPACIONES DE CAPITAL	0.00	0.00	0.00	0.00	0.00	0.00
COMPRA DE TITULOS Y VALORES	0.00	0.00	0.00	0.00	0.00	0.00
CONCESION DE PRSTAMOS	0.00	0.00	0.00	0.00	0.00	0.00
INVERSIONES EN FIDEICOMISOS, MANDATOS Y OTROS ANALOGOS	0.00	0.00	0.00	0.00	0.00	0.00
OTRAS INVERSIONES FINANCIERAS	0.00	0.00	0.00	0.00	0.00	0.00
PROVISIONES PARA CONTINGENCIAS Y OTRAS EROGACIONES ESPECIALES	0.00	0.00	0.00	0.00	0.00	0.00
PARTICIPACIONES Y APORTACIONES	0.00	0.00	0.00	0.00	0.00	0.00
PARTICIPACIONES	0.00	0.00	0.00	0.00	0.00	0.00
APORTACIONES	0.00	0.00	0.00	0.00	0.00	0.00
CONVENIOS	0.00	0.00	0.00	0.00	0.00	0.00
DEUDA PÚBLICA	0.00	0.00	0.00	0.00	0.00	0.00
AMORTIZACION DE LA DEUDA PÚBLICA	0.00	0.00	0.00	0.00	0.00	0.00
INTERESES DE LA DEUDA PÚBLICA	0.00	0.00	0.00	0.00	0.00	0.00
COMISIONES DE LA DEUDA PÚBLICA	0.00	0.00	0.00	0.00	0.00	0.00
GASTOS DE LA DEUDA PÚBLICA	0.00	0.00	0.00	0.00	0.00	0.00
COSTO POR COBERTURAS	0.00	0.00	0.00	0.00	0.00	0.00
APOYOS FINANCIEROS	0.00	0.00	0.00	0.00	0.00	0.00

INFORME DE CUENTA PÚBLICA 2021
 Período del 1 de enero al 31 de diciembre de 2022

CUENTA PUBLICA 2022
 PATRONATO DE MUSEOS DE SAN PEDRO
 ESTADO ANALITICO DEL EJERCICIO DEL PRESUPUESTO DE EGRESOS
 CLASIFICACION POR OBJETO DEL GASTO(Capítulo y Concepto)
 De Enero a Diciembre Del 2022
 (Cifras en pesos mexicanos)

Página 3 de 3
 Fecha: 16/Mar/2023

CONCEPTO	EGRESOS					SUBEJERCIDO 6=(3-4)
	APROBADO	AMPLIACIONES / (REDUCCIONES)	EGRESO MODIFICADO	DEVENGADO	PAGADO	
	1	2	3=(1+2)	4	5	
DEUDA PÚBLICA	0.00	0.00	0.00	0.00	0.00	0.00
ADEUDOS DE EJERCICIOS FISCALES ANTERIORES (ADEFAS)	0.00	0.00	0.00	0.00	0.00	0.00
TOTAL DEL GASTO	85,986,000.00	0.00	85,986,000.00	73,992,091.04	73,009,483.39	11,993,908.96


 C.P. JUAN CARLOS AGUILAR GUERRERO
 ENCARGADO DEL DESPACHO DE LA DIR. GENERAL

"Bajo protesta de decir verdad declaramos que los Estados Financieros y sus notas, son razonablemente correctos y son responsabilidad del emisor"

Estado Analítico del Ejercicio del Presupuesto de Egresos

CUENTA PUBLICA 2022
PATRONATO DE MUSEOS DE SAN PEDRO
ESTADO ANALITICO DEL EJERCICIO DEL PRESUPUESTO DE EGRESOS
CLASIFICACION ADMINISTRATIVA
Del 1º de Enero al 31 de Diciembre de 2022

Página 1 de 1
Fecha : 16/Mar/2023
Hora : 13:42:46

CONCEPTO	EGRESOS					SUBEJERCIDO
	APROBADO	AMPLIACIONES / (REDUCCIONES)	EGRESO MODIFICADO	DEVENGADO	PAGADO	
	1	2	3=(1+2)	4	5	
PATRONATO DE MUSEOS DE SAN PEDRO	85,986,000.00	0.00	85,986,000.00	73,992,091.04	73,009,483.39	11,993,908.96
TOTAL DE GASTO	85,986,000.00	0.00	85,986,000.00	73,992,091.04	73,009,483.39	11,993,908.96

PATRONATO DE MUSEOS DE SAN PEDRO
Estado Analítico del Ejercicio del Presupuesto de Egresos
Clasificación Administrativa
Del 1º de Enero al 31 de Diciembre de 2022

CONCEPTO	EGRESOS					SUBEJERCIDO
	APROBADO	AMPLIACIONES / (REDUCCIONES)	EGRESO MODIFICADO	DEVENGADO	PAGADO	
	1	2	3=(1+2)	4	5	
Poder Ejecutivo Poder Legislativo Poder Judicial Órganos Autónomos	85,986,000.00	0.00	85,986,000.00	73,992,091.04	73,009,483.39	11,993,908.96
TOTAL DE GASTO	85,986,000.00	0.00	85,986,000.00	73,992,091.04	73,009,483.39	11,993,908.96

PATRONATO DE MUSEOS DE SAN PEDRO
Estado Analítico del Ejercicio del Presupuesto de Egresos
Clasificación Administrativa
Del 1º de Enero al 31 de Diciembre de 2022

CONCEPTO	EGRESOS					SUBEJERCIDO
	APROBADO	AMPLIACIONES / (REDUCCIONES)	EGRESO MODIFICADO	DEVENGADO	PAGADO	
	1	2	3=(1+2)	4	5	
Entidades Paraestatales y Fideicomisos No Empresariales y No Financieros Instituciones Públicas de la Seguridad Social Entidades Paraestatales Empresariales No Financieras con Participación Estatal Mayoritaria Fideicomisos Empresariales No Financieros con Participación Estatal Mayoritaria Entidades Paraestatales Empresariales Financieras Monetarias con Participación Estatal Mayoritaria Entidades Paraestatales Empresariales Financieras No Monetarias con Participación Estatal Mayoritaria Fideicomisos Financieros Públicos con Participación Estatal Mayoritaria						
TOTAL DE GASTO						

C.P. JUAN CARLOS AGUILAR GUERRERO
ENCARGADO DEL DESPACHO DE LA DIR. GENERAL

"Bajo protesta de decir verdad declaramos que los Estados Financieros y sus notas, son razonablemente correctos y son responsabilidad del emisor"

INFORME DE CUENTA PÚBLICA 2021
Período del 1 de enero al 31 de diciembre de 2022

CUENTA PUBLICA 2022
PATRONATO DE MUSEOS DE SAN PEDRO

Página 1 de 1
Fecha : 18/Mar/2023
Hora : 14:35:37

ESTADO ANALITICO DEL EJERCICIO DEL PRESUPUESTO DE EGRESOS

CLASIFICACION ECONOMICA (por tipo de Gasto)
Del 1º de Enero al 31 de Diciembre de 2022

(Cifras en pesos mexicanos)

CONCEPTO	EGRESOS					SUBEJERCIDO
	APROBADO	AMPLIACIONES / (REDUCCIONES)	EGRESO MODIFICADO	DEVENGADO	PAGADO	
	1	2	3=(1+2)	4	5	
Gasto Corriente	52,233,010.00	-46,082,730.00	6,150,280.00	3,864,570.74	2,881,963.09	2,285,709.26
Gasto de Capital	33,752,990.00	46,082,730.00	79,835,720.00	70,127,520.30	70,127,520.30	9,708,199.70
Amortizacion de la Deuda y Disminucion de Pasivo						
Pensiones y Jubilaciones						
Participaciones						
TOTAL DEL GASTO	85,986,000.00	0.00	85,986,000.00	73,992,091.04	73,009,483.39	11,993,908.96


 C.P. JUAN CARLOS AGUILAR GUERRERO
 ENCARGADO DE DESPACHO DE LA DIR. GENERAL

"Bajo protesta de decir verdad declaramos que los Estados Financieros y sus notas, son razonablemente correctos y son responsabilidad del emisor"

Estado Analítico del Ejercicio del Presupuesto de Egresos

CUENTA PUBLICA 2022
PATRONATO DE MUSEOS DE SAN PEDRO
ESTADO ANALITICO DEL EJERCICIO DEL PRESUPUESTO DE EGRESOS
CLASIFICACION FUNCIONAL(FINALIDAD Y FUNCION)
Del 1° de Enero al 31 de Diciembre de 2022
(Cifras en pesos mexicanos)

Página 1 de 1
Fecha : 16/Mar/2023
Hora : 13:42:18

CONCEPTO	EGRESOS					SUBEJERCIDO
	APROBADO	AMPLIACIONES / (REDUCCIONES)	EGRESO MODIFICADO	DEVENGADO	PAGADO	
	1	2	3=(1+2)	4	5	6=(3-4)
Gobierno						
Legislación						
Justicia						
Coordinación de la Política de Gobierno						
Relaciones Exteriores						
Asuntos Financieros y Hacendarios						
Seguridad Nacional						
Asuntos de Orden Público y Seguridad Interior						
Otros Servicios Generales						
Desarrollo Social						
Protección Ambiental						
Vivienda y Servicios a la Comunidad						
Salud						
Recreación Cultural y otras Manifestaciones Sociales	85,986,000.00	0.00	85,986,000.00	73,992,091.04	73,009,483.39	11,993,908.96
Educación						
Protección Social						
Otros Asuntos Sociales						
Desarrollo Económico						
Asuntos Económicos, Comerciales y Laborales en General						
Agropecuaria, Silvicultura, Pesca y Caza						
Combustibles y Energía						
Minería, Manufacturas y Construcción						
Transporte						
Comunicaciones						
Turismo						
Ciencia, Tecnología e Innovación						
Otras Industrias y otros Asuntos Económicos						
Otras no Clasificadas en Funciones Anteriores						
Transacciones de la Deuda Pública/						
Costo Financiero de la Deuda						
Transferencias, Participaciones y Aportaciones entre Diferentes Niveles y Ordenes de Gobierno						
Saneamiento del Sistema Financiero						
Adeudos de Ejercicios Fiscales Anteriores						
Total del Gasto	85,986,000.00	0.00	85,986,000.00	73,992,091.04	73,009,483.39	11,993,908.96

C.P. JUAN CARLOS AGUILAR GUERRERO
ENCARGADO DEL DESPACHO DE LA DIR. GENERAL

"Bajo protesta de decir verdad dedaramos que los Estados Financieros y sus notas, son razonablemente correctos y son responsabilidad del emisor"

Estado Analítico del Ejercicio del Presupuesto de Egresos

CUENTA PÚBLICA 2022

PATRONATO DE MUSEOS DE SAN PEDRO
GASTO POR CATEGORIA PROGRAMÁTICA
Del 1° de Enero al 31 de Diciembre de 2022

Página 1 de 1
Fecha : 16/Mar/2023
Hora : 13:41:54

(Cifras en pesos mexicanos)

CONCEPTO	EGRESOS					
	APROBADO 1	AMPLIACIONES/ (REDUCCIONES) 2	MODIFICADO 3=(1+2)	DEVENGADO 4	PAGADO 5	SUBEJERCIDO 6=(3-4)
Programas						
Subsidios: Sector Social y Privado o Entidades Federativas y Municipios						
Sujetos o Reglas de Operación						
Otros Gastos y Partidas Extraordinarias						
Desempeño de las Funciones	85,986,000.00	0.00	85,986,000.00	73,992,091.04	73,009,483.39	11,993,908.96
Prestación de Servicios Públicos	85,986,000.00	0.00	85,986,000.00	73,992,091.04	73,009,483.39	11,993,908.96
Provisión de Bienes Públicos						
Planeación, seguimiento y evaluación políticas públicas						
Promoción y fomento						
Regulación y supervisión						
Funciones de las Fuerzas Armadas (Únicamente Gobierno Federal)						
Específicos						
Proyectos de Inversión						
Administrativos y de Apoyo						
Apoyo al proceso presupuestario y para mejorar la eficiencia Institucional						
Apoyo a la función pública y al mejoramiento de la gestión						
Operaciones ajenas						
Compromisos						
Obligaciones de cumplimiento de resolución Jurisdiccional						
Desastres Naturales						
Obligaciones						
Pensiones y Jubilaciones						
Aportaciones a la Seguridad Social						
Aportaciones a los Fondos de Estabilización						
Aportaciones a Fondos de Inversión y Reestructura de Pensiones						
Programas de Gasto Federalizado (Gobierno Federal)						
Gasto Federalizado						
Participaciones a entidades federativas y municipios						
Costo financiero, deuda o apoyo a deudores y ahorradores de la banca						
Adeudos de ejercicios fiscales anteriores						
Total del Gasto	85,986,000.00	0.00	85,986,000.00	73,992,091.04	73,009,483.39	11,993,908.96

C.P. JUAN CARLOS AGUILAR GUERRERO
ENCARGADO DEL DESPACHO DE LA DIR. GENERAL

"Bajo protesta de decir verdad declaramos que los Estados Financieros y sus notas, son razonablemente correctos y son responsabilidad del emisor"

Indicadores de Postura Fiscal

CUENTA PUBLICA 2022
PATRONATO DE MUSEOS DE SAN PEDRO

Página 1 de 1
Fecha : 16/Mar/2023
Hora : 13:40:02

INDICADORES DE POSTURA FISCAL
Del 1º de Enero al 31 de Diciembre de 2022
(Cifras en pesos mexicanos)

Concepto	Estimado	Devengado	Pagado 3
I. Ingresos Presupuestarios (I=1+2)	0.00	0.00	0.00
1. Ingresos del Gobierno de la Entidad Federativa 1			
2. Ingresos Sector Paraestatal 1	0.00	0.00	0.00
II. Egresos Presupuestarios (II=3+4)	0.00	0.00	0.00
3. Egresos del Gobierno de la Entidad Federativa 2			
4. Egresos del Sector ParaEstatal. 2	0.00	0.00	0.00
III. Balance presupuestario (Superavit o Déficit) (III=I-II)	0.00	0.00	0.00

Concepto	Estimado	Devengado	Pagado 3
III. Balance presupuestario (Superavit o Déficit)	0.00	0.00	0.00
IV. Intereses, Comisiones y Gastos de Deuda	0.00	0.00	0.00
V. Balance Primario (Superavit o Déficit) (V=III-IV)	0.00	0.00	0.00

Concepto	Estimado	Devengado	Pagado 3
A. Financiamiento	0.00	0.00	0.00
B. Amortización de la Deuda	0.00	0.00	0.00
C. Endeudamiento ó desendeudamiento (C=A-B)	0.00	0.00	0.00

1. Los Ingresos que se presentan son los ingresos presupuestario totales sin incluir los ingresos por financiamientos. Los Ingresos del Gobierno de la Entidad Federativa corresponden a los del Poder Ejecutivo, Legislativo Judicial y Autónomos.
2. Los egresos que se presentan son los egresos presupuestarios totales sin incluir los egresos por amortización. Los egresos del Gobierno de la Entidad Federativa corresponden a los del Poder Ejecutivo, Legislativo, Judicial y Órganos Autónomos.
3. Para Ingresos se reportan los ingresos recaudados; para egresos se reportan los egresos pagados


C.P. JUAN CARLOS AGUILAR GUERRERO
ENCARGADO DEL DESPACHO DE LA DIR. GENERAL

"Bajo protesta de decir verdad declaramos que los Estados Financieros y sus notas, son razonablemente correctos y son responsabilidad del emisor"

IV.- FORMATOS CONAC

LEY de DISCIPLINA FINANCIERA DE LAS ENTIDADES FEDERATIVAS Y MUNICIPIOS

- Formato 1) Estado de Situación Financiera Detallado.
- Formato 2) Informe Analítico de la Deuda y Otros Pasivos.
- Formato 3) Informe Analítico de Obligaciones Diferentes de Financiamientos.
- Formato 4) Balance Presupuestario.
- Formato 5) Estado Analítico de Ingresos Detallado.
- Formato 6) Estado Analítico del Ejercicio del Presupuesto de Egresos Detallado:
 - a) Clasificación por Objeto del Gasto;
 - b) Clasificación Administrativa.
 - c) Clasificación Funcional (finalidad y función)
 - d) Clasificación de Servicios Personales por Categoría.
- Formato 7) Proyecciones y Resultados de Ingresos y Egresos;
 - a) Proyecciones de Ingresos.
 - b) Proyecciones de Egresos.
 - c) Resultados de Ingresos.
 - d) Resultados de Egresos.
- Formato 8) Informe sobre Estudios Actuariales;
- Anexo 3 Guía de Cumplimiento de la Ley de Disciplina Financiera de las Entidades Federativas y los Municipios.

INFORME DE CUENTA PÚBLICA 2021
Período del 1 de enero al 31 de diciembre de 2022

Formato 1) Estado de Situación Financiera Detallado

CUENTA PUBLICA 2022
PATRONATO DE MUSEOS DE SAN PEDRO
ESTADO DE SITUACIÓN FINANCIERA DETALLADO - LDF
Al 31 de Diciembre de 2022 y 2021
(Cifras en pesos mexicanos)

Página 1 de 2
Fecha : 16/Mar/2023
Hora : 15:04:00

ACTIVO	2022	2021	PASIVO	2022	2021
Activo Circulante			Pasivo Circulante		
a. Efectivo y Equivalentes (a=a1+a2+a3+a4+a5+a6+a7)	12,774,441.20	87,260,005.49	a. Cuentas por Pagar a Corto Plazo (a=a1+a2+a3+a4+a5+a6+a7+a8+a9)	1,435,490.67	2,003,363.12
a1) Efectivo	5,000.09	5,000.09	a1) Servicios Personales por Pagar a Corto Plazo	0.00	0.00
a2) Bancos/Tesorería	12,744,917.06	925,943.45	a2) Proveedores por Pagar a Corto Plazo	653,398.06	607,971.20
a3) Bancos/Dependencias y Otros	0.00	0.00	a3) Contratistas por Obras Públicas por Pagar a Corto Plazo	133,472.31	541,057.95
a4) Inversiones Temporales (Hasta 3 meses)	5,901.05	86,310,438.95	a4) Participaciones y Aportaciones por Pagar a Corto Plazo	0.00	0.00
a5) Fondos con Afectación Específica	0.00	0.00	a5) Transferencias Otorgadas por Pagar a Corto Plazo	0.00	0.00
a6) Depósitos de Fondos de Terceros en Garantía y/o Administración	18,623.00	18,623.00	a6) Intereses, Comisiones y Otros Gastos de la Deuda Pública por Pagar a Corto Plazo	0.00	0.00
a7) Otros Efectivos y Equivalentes	0.00	0.00	a7) Retenciones y Contribuciones por Pagar a Corto Plazo	648,620.30	931,681.54
b. Derechos a Recibir Efectivo o Equivalente (b=b1+b2+b3+b4+b5+b6+b7)	2,386.66	69,186.10	a8) Devoluciones de la Ley de Ingresos por Pagar a Corto Plazo	0.00	0.00
b1) Inversiones Financieras de Corto Plazo	0.00	0.00	a9) Otras Cuentas por Pagar a Corto Plazo	0.00	2,652.43
b2) Cuentas por Cobrar a Corto Plazo	2,386.66	0.00	b. Documentos por Pagar a Corto Plazo (b=b1+b2+b3)	0.00	0.00
b3) Deudores Diversos por Cobrar a Corto Plazo	0.00	69,186.10	b1) Documentos Comerciales por Pagar a Corto Plazo	0.00	0.00
b4) Ingresos por Recuperar a Corto Plazo	0.00	0.00	b2) Documentos con Contratistas por Obras Públicas por Pagar a Corto Plazo	0.00	0.00
b5) Deudores por Anticipos de la Tesorería a Corto Plazo	0.00	0.00	b3) Otros Documentos por Pagar a Corto Plazo	0.00	0.00
b6) Préstamos Otorgados a Corto Plazo	0.00	0.00	c. Porción a Corto Plazo de la Deuda Pública a Largo Plazo (c=c1+c2)	0.00	0.00
b7) Otros Derechos a Recibir Efectivo o Equivalentes a Corto Plazo	0.00	0.00	c1) Porción a Corto Plazo de la Deuda Pública	0.00	0.00
c. Derechos a Recibir Bienes o Servicios (c=c1+c2+c3+c4+c5)	7,515,722.69	1,109,234.39	c2) Porción a Corto Plazo de Arrendamiento Financiero	0.00	0.00
c1) Anticipo a Proveedores por Adquisición d Bienes y Prestación de Servicios a Corto Plazo	7,388,781.10	87,507.16	d. Títulos y Valores a Corto Plazo	0.00	0.00
c2) Anticipo a Proveedores por Adquisición d Bienes Inmuebles y Muebles a Corto Plazo	0.00	487,200.00	e. Pasivos Diferidos a Corto Plazo (e=e1+e2+e3)	7,389.56	0.00
c3) Anticipo a Proveedores por Adquisición d Bienes Intangibles a Corto Plazo	0.00	0.00	e1) Ingresos Cobrados por Adelantado a Corto Plazo	0.00	0.00
c4) Anticipo a Contratistas por Obras Pública a Corto Plazo	126,941.59	534,527.23	e2) Intereses Cobrados por Adelantado a Corto Plazo	0.00	0.00
c5) Otros Derechos a Recibir Bienes o Servicios a Corto Plazo	0.00	0.00	e3) Otros Pasivos Diferidos a Corto Plazo	7,389.56	0.00
d. Inventarios (d=d1+d2+d3+d4+d5)	0	0	f. Fondos y Bienes de Terceros en Garantía y/o Administración a Corto Plazo	0.00	0.00
d1) Inventario de Mercancías para Venta	0.00	0.00	f1) Fondos en Garantía a Corto Plazo	0.00	0.00
d2) Inventario de Mercancías Terminadas	0.00	0.00	f2) Fondos en Administración a Corto Plazo	0.00	0.00
d3) Inventario de Mercancías en Proceso de Elaboración	0.00	0.00	f3) Fondos Contingentes a Corto Plazo	0.00	0.00
d4) Inventario de Materias Primas, Materiale y Suministros para Producción	0.00	0.00	f4) Fondos de Fideicomisos, Mandatos y Contratos Análogos a	0.00	0.00
d5) Bienes en Tránsito	0.00	0.00	f5) Otros Fondos de Terceros en Garantía y/o Administración a Corto Plazo	0.00	0.00
e. Almacenes	0.00	0.00	f6) Valores y Bienes en Garantía a Corto Plazo	0.00	0.00
f. Estimación por Pérdida o Deterioro de Activos Circulantes (f=f1+f2)	0	0	g. Provisiones a Corto Plazo (g=g1+g2+g3)	0.00	0.00
f1) Estimaciones para Cuentas Incobrables por Derechos a Recibir Efectivo o Equivalentes	0.00	0.00			
f2) Estimación por Deterioro de Inventarios	0.00	0.00			
g. Otros Activos Circulantes (g=g1+g2+g3+g4)	0	0			
g1) Valores en Garantía	0.00	0.00			
g2) Bienes en Garantía (excluye depósitos d fondos)	0.00	0.00			
g3) Bienes Derivados de Embargos, Decomisos, Aseguramientos y Dación en Pago	0.00	0.00			
g4) Adquisición con Fondos de Terceros	0.00	0.00			
IA. Total de Activos Circulantes (IA = a + b + c + d + e + f + g)	20,292,250.55	88,438,425.98			

INFORME DE CUENTA PÚBLICA 2021
Período del 1 de enero al 31 de diciembre de 2022

CUENTA PUBLICA 2022
PATRONATO DE MUSEOS DE SAN PEDRO
ESTADO DE SITUACIÓN FINANCIERA DETALLADO - LDF
Al 31 de Diciembre de 2022 y 2021
(Cifras en pesos mexicanos)

Página 1 de 2
Fecha : 16/Mar/2023
Hora : 15:04:00

Activo No Circulante					
a. Inversiones Financieras a Largo Plazo	0.00	0.00	g1) Provisión para Demandas y Juicios a Corto Plazo	0.00	0.00
b. Derechos a Recibir Efectivo o Equivalentes a Largo Plazo	0.00	0.00	g2) Provisión para Contingencias a Corto Plazo	0.00	0.00
c. Bienes Inmuebles, Infraestructura y Construcciones en Proceso	111,391,494.40	60,952,005.03	g3) Otras Provisiones a Corto Plazo	0.00	0.00
d. Bienes Muebles	20,242,363.34	543,436.09	h. Otros Pasivos a Corto Plazo (h=h1+h2+h3)	0.00	0
e. Activos Intangibles	230,260.00	230,260.00	h1) Ingresos por Clasificar	0.00	0.00
f. Depreciación, Deterioro y Amortización Acumulada de Bienes	-1,210,949.33	-424,418.58	h2) Recaudación por Participar	0.00	0.00
g. Activos Diferidos	0.00	0.00	h3) Otros Pasivos Circulantes	0.00	0.00
h. Estimación por Pérdida o Deterioro de Activos no Circulantes	0.00	0.00	IIA. Total de Pasivos Circulantes (IIA = a + b + c + d + e + f + g + h)	1,442,880.23	2,083,363.12
i. Otros Activos no Circulantes	0.00	0.00	Pasivo No Circulante		
IB. Total de Activos No Circulantes (IB a + b + c + d + e + f + g + h + i)	130,653,168.41	61,301,282.54	a. Cuentas por Pagar a Largo Plazo	0.00	0.00
I. Total del Activo (I = IA + IB)	150,945,718.96	149,739,708.52	b. Documentos por Pagar a Largo Plazo	0.00	0.00
			c. Deuda Pública a Largo Plazo	0.00	0.00
			d. Pasivos Diferidos a Largo Plazo	0.00	0.00
			e. Fondos y Bienes de Terceros en Garantía y/o en Administración a	0.00	0.00
			f. Provisiones a Largo Plazo	1,389,874.00	1,389,874.00
			IIB. Total de Pasivos No Circulantes (IIB = a + b + c + d + e + f)	1,389,874.00	1,389,874.00
			II. Total del Pasivo (II = IIA + IIB)	2,832,754.23	3,473,237.12
			HACIENDA PÚBLICA/PATRIMONIO		
			IIIA. Hacienda Pública/Patrimonio Contribuido (IIIA = a + b + c)	348,714.80	348,714.80
			a. Aportaciones	348,714.80	348,714.80
			b. Donaciones de Capital	0.00	0.00
			c. Actualización de la Hacienda Pública/Patrimonio	0.00	0.00
			IIIB. Hacienda Pública/Patrimonio Generado (IIIB = a + b + c + d + e)	147,764,249.93	145,917,756.60
			a. Resultados del Ejercicio (Ahorro/Desahorro)	1,797,783.70	6,995,024.92
			b. Resultados de Ejercicios Anteriores	135,607,515.06	128,603,340.26
			c. Revalúos	0.00	0.00
			d. Reservas	-1,389,874.00	-1,389,874.00
			e. Rectificaciones de Resultados de Ejercicios Anteriores	11,748,825.17	11,709,265.42
			IIIC. Exceso o Insuficiencia en la Actualización de la Hacienda Pública/Patrimonio (IIIC=a+b)	0.00	0.00
			a. Resultado por Posición Monetaria	0.00	0.00
			b. Resultado por Tenencia de Activos	0.00	0.00
			III. Total Hacienda Pública/Patrimonio (III = IIIA + IIIB + IIIC)	148,112,964.73	146,266,471.40
			IV. Total del Pasivo y Hacienda Pública/Patrimonio (IV = II + III)	150,945,718.96	149,739,708.52

Formato 2) Informe Analítico de la Deuda y Otros Pasivos

CUENTA PÚBLICA 2022
PATRONATO DE MUSEOS DE SAN PEDRO
INFORME ANALÍTICO DE LA DEUDA PÚBLICA Y OTROS PASIVOS - LDF

Página 1 de 1
Fecha : 16/Mar/2023
Hora : 14:53:39

De Enero a Diciembre Del 2022

Denominación de la Deuda Pública y Otros Pasivos (c)	Saldo al 31 de diciembre de 2021	Disposiciones del Periodo (e)	Amortizaciones del Periodo (f)	Revaluaciones, Reclasificaciones y Otros Ajustes (g)	Saldo Final del Periodo (h) h=d+e-f+g	Pago de Intereses del Periodo (i)	Pago de Comisiones y demás costos asociados durante el Periodo (j)
1. Deuda Pública (1=A+B)							
A. Corto Plazo (A=a1+a2+a3)							
a1) Instituciones de Crédito							
a2) Títulos y Valores							
a3) Arrendamientos Financieros							
B. Largo Plazo (B=b1+b2+b3)							
b1) Instituciones de Crédito							
b2) Títulos y Valores							
b3) Arrendamientos Financieros							
2. Otros Pasivos	3,473,237.12				2,832,754.23		
3. Total de la Deuda Pública y Otros Pasivos (3=1+2)	3,473,237.12				2,832,754.23		
4. Deuda Contingente 1 (Informativo)							
A. Deuda Contingente 1							
B. Deuda Contingente 2							
C. Deuda Contingente XX							
5. Valor de Instrumentos Bono Cupón Cero 2 (Informativo)							
A. Instrumento Bono Cupón Cero 1							
B. Instrumento Bono Cupón Cero 2							
C. Instrumento Bono Cupón Cero XX							

Obligaciones a Corto Plazo (k)	Monto Contratado (l)	Plazo Pactado (m)	Tasa de Interés (n)	Comisiones y Costos Relacionados (o)	Tasa Efectiva (p)
--------------------------------	----------------------	-------------------	---------------------	--------------------------------------	-------------------

6. Obligaciones a Corto Plazo (Informativo)

- A. Crédito 1
B. Crédito 2
C. Crédito XX

N O A P L I C A

Formato 3) Informe Analítico de Obligaciones Diferentes de Financiamientos

CUENTA PUBLICA 2022
PATRONATO DE MUSEOS DE SAN PEDRO
INFORME ANALITICO DE OBLIGACIONES DIFERENTES DE FINANCIAMIENTOS - LDF

Página 1 de 1
Fecha : 16/Mar/2023
Hora : 14:55:17

Del 1º de Enero al 31 de Diciembre de 2022
(Cifras en pesos mexicanos)

Denominación de las Obligaciones Diferentes de Financiamiento (c)	Fecha del Contrato (d)	Fecha de inicio de operación del proyecto (e)	Fecha de vencimiento (f)	Monto de la inversión pactado (g)	Plazo pactado (h)	Monto promedio mensual del pago de la contraprestación (i)	Monto promedio mensual del pago de la contraprestación correspondiente al pago de inversión (j)	Monto pagado de la inversión a Diciembre del 2022 (k)	Monto pagado de la inversión actualizado a Diciembre del 2022 (l)	Saldo pendiente por pagar de la inversión a Diciembre del 2022 (m = g - l)
A. Asociaciones Público Privadas (APP's) (A=a+b+c+d)				0.00		0.00	0.00	0.00	0.00	0.00
a) APP 1				0.00		0.00	0.00	0.00	0.00	0.00
b) APP 2				0.00		0.00	0.00	0.00	0.00	0.00
c) APP 3				0.00		0.00	0.00	0.00	0.00	0.00
d) APP XX				0.00		0.00	0.00	0.00	0.00	0.00
B. Otros Instrumentos (B=a+b+c+d)				0.00		0.00	0.00	0.00	0.00	0.00
a) Otro Instrumento 1				0.00		0.00	0.00	0.00	0.00	0.00
b) Otro Instrumento 2				0.00		0.00	0.00	0.00	0.00	0.00
c) Otro Instrumento 3				0.00		0.00	0.00	0.00	0.00	0.00
d) Otro Instrumento XX				0.00		0.00	0.00	0.00	0.00	0.00
C. Total de Obligaciones Diferentes de Financiamiento (C=A+B)				0.00		0.00	0.00	0.00	0.00	0.00

Formato 4) Balance Presupuestario.

Patronato de Museos de San Pedro Balance Presupuestario LDF Formato 4 Del 1 de enero al 31 de diciembre de 2022 (cifras expresadas en pesos)			
Concepto	Estimado/ Aprobado	Devengado	Recaudado/ Pagado
A. Ingresos Totales (A = A1+A2+A3)	4,390,000	6,448,885	6,448,885
A1. Ingresos de Libre Disposición	4,390,000	6,448,885	6,448,885
A2. Transferencias Federales Etiquetadas	0	0	0
A3. Financiamiento Neto	0	0	0
B. Egresos Presupuestarios¹ (B = B1+B2)	85,986,000	73,992,091	73,009,483
B1. Gasto No Etiquetado (sin incluir Amortización de la Deuda Pública)	85,986,000	73,992,091	73,009,483
B2. Gasto Etiquetado (sin incluir Amortización de la Deuda Pública)	0	0	0
C. Remanentes del Ejercicio Anterior (C = C1 + C2)	87,260,005	67,543,206	66,560,598
C1. Remanentes de Ingresos de Libre Disposición aplicados en el periodo	87,260,005	67,543,206	66,560,598
C2. Remanentes de Transferencias Federales Etiquetadas aplicados en el periodo	0	0	0
I. Balance Presupuestario (I = A - B + C)	5,664,005	0	0
II. Balance Presupuestario sin Financiamiento Neto (II = I - A3)	5,664,005	0	0
III. Balance Presupuestario sin Financiamiento Neto y sin Remanentes del Ejercicio Anterior (III = II - C)	5,664,005	0	0
Concepto	Aprobado	Devengado	Pagado
E. Intereses, Comisiones y Gastos de la Deuda (E = E1+E2)	0	0	0
E1. Intereses, Comisiones y Gastos de la Deuda con Gasto No Etiquetado	0	0	0
E2. Intereses, Comisiones y Gastos de la Deuda con Gasto Etiquetado	0	0	0
IV. Balance Primario (IV = III + E)	5,664,005	0	0
Concepto	Estimado/ Aprobado	Devengado	Recaudado/ Pagado
F. Financiamiento (F = F1 + F2)	0	0	0
F1. Financiamiento con Fuente de Pago de Ingresos de Libre Disposición	0	0	0
F2. Financiamiento con Fuente de Pago de Transferencias Federales Etiquetadas	0	0	0
G. Amortización de la Deuda (G = G1 + G2)	0	0	0
G1. Amortización de la Deuda Pública con Gasto No Etiquetado	0	0	0
G2. Amortización de la Deuda Pública con Gasto Etiquetado	0	0	0
A3. Financiamiento Neto (A3 = F - G)	0	0	0
Concepto	Estimado/ Aprobado	Devengado	Recaudado/ Pagado
A1. Ingresos de Libre Disposición	4,354,471	6,448,885	6,448,885
A3.1 Financiamiento Neto con Fuente de Pago de Ingresos de Libre Disposición (A3.1 = F1 - G1)	0	0	0
F1. Financiamiento con Fuente de Pago de Ingresos de Libre Disposición	0	0	0
G1. Amortización de la Deuda Pública con Gasto No Etiquetado	0	0	0
B1. Gasto No Etiquetado (sin incluir Amortización de la Deuda Pública)	85,986,000	73,992,091	73,009,483
C1. Remanentes de Ingresos de Libre Disposición aplicados en el periodo	87,260,005	67,543,206	66,560,598
V. Balance Presupuestario de Recursos Disponibles (V = A1 + A3.1 - B1 + C1)	5,664,005	0	0
VI. Balance Presupuestario de Recursos Disponibles sin Financiamiento Neto (VI = V - A3.1)	5,664,005	0	0
Concepto	Estimado/ Aprobado	Devengado	Recaudado/ Pagado
A2. Transferencias Federales Etiquetadas	0	0	0
A3.2 Financiamiento Neto con Fuente de Pago de Transferencias Federales Etiquetadas (A3.2 = F2 - G2)	0	0	0
F2. Financiamiento con Fuente de Pago de Transferencias Federales Etiquetadas	0	0	0
G2. Amortización de la Deuda Pública con Gasto Etiquetado	0	0	0
B2. Gasto Etiquetado (sin incluir Amortización de la Deuda Pública)	0	0	0
C2. Remanentes de Transferencias Federales Etiquetadas aplicados en el periodo	0	0	0
VII. Balance Presupuestario de Recursos Etiquetados (VII = A2 + A3.2 - B2 + C2)	0	0	0
VIII. Balance Presupuestario de Recursos Etiquetados sin Financiamiento Neto (VIII = VII - A3.2)	0	0	0

INFORME DE CUENTA PÚBLICA 2021
Período del 1 de enero al 31 de diciembre de 2022

Formato 5)

CUENTA PUBLICA 2022
PATRONATO DE MUSEOS DE SAN PEDRO
ESTADO ANALITICO DE INGRESO DETALLADO - LDF
Del 1° de Enero al 31 de Diciembre de 2022
(Cifras en pesos mexicanos)

Fecha : 28/Mar/2023
Hora : 12:22:25

Concepto (c)	Ingresos					Diferencia (e)
	Estimado (d)	Ampliaciones/ (Reducciones)	Modificado	Devengado	Recaudado	
Ingresos de Libre Disposición						
A. Impuestos						
B. Cuotas y Aportaciones de Seguridad Social						
C. Contribuciones de Mejoras						
D. Derechos						
E. Productos	2,100,000.00	804,368.66	2,904,368.66	3,601,796.28	3,601,796.28	1,501,796.28
F. Aprovechamientos						
G. Ingresos por Ventas de Bienes y Servicios						
H. Participaciones						
(H=h1+h2+h3+h4+h5+h6+h7+h8+h9+h10+h11)						
h1) Fondo General de Participaciones						
h2) Fondo de Fomento Municipal						
h3) Fondo de Fiscalización y Recaudación						
h4) Fondo de Compensación						
h5) Fondo de Extracción de Hidrocarburos						
h6) Impuesto Especial Sobre Producción y Servicios						
h7) 0.136% de la Recaudación Federal Particiable						
h8) 3.17% Sobre Extracción de Petróleo						
h9) Gasolinas y Diésel						
h10) Fondo del Impuesto Sobre la Renta						
h11) Fondo de Estabilización de los Ingresos de las Entidades Federativas						
I. Incentivos Derivados de la Colaboración Fiscal (I=i1+i2+i3+i4+i5)	2,050,000.00	807,198.00	2,857,198.00	2,067,198.00	2,067,198.00	17,198.00
i1) Tenencia o Uso de Vehículos						
i2) Fondo de Compensación ISAN						
i3) Impuesto Sobre Automóviles Nuevos						
i4) Fondo de Compensación de Repecos-Intermedios						
i5) Otros Incentivos Económicos						
J. Transferencias						
K. Convenios						
k1) Otros Convenios y Subsidios						
L. Otros Ingresos de Libre Disposición (L=l1+l2)	240,000.00	43,325.18	283,325.18	779,890.91	779,890.91	539,890.91
l1) Participaciones en Ingresos Locales						
l2) Otros Ingresos de Libre Disposición	240,000.00	43,325.18	283,325.18	779,890.91	779,890.91	539,890.91
I. Total de Ingresos de Libre Disposición (I=A+B+C+D+E+F+G+H+I+J+K+L)	4,390,000.00	1,654,891.84	6,044,891.84	6,448,885.19	6,448,885.19	2,058,885.19

INFORME DE CUENTA PÚBLICA 2021
Período del 1 de enero al 31 de diciembre de 2022

CUENTA PÚBLICA 2022
PATRONATO DE MUSEOS DE SAN PEDRO
ESTADO ANALÍTICO DE INGRESO DETALLADO - LDF
Del 1º de Enero al 31 de Diciembre de 2022
(Cifras en pesos mexicanos)

Fecha : 28/Mar/2023
Hora : 12:22:25

Concepto (c)	Ingresos					Diferencia (e)
	Estimado (d)	Ampliaciones/ (Reducciones)	Modificado	Devengado	Recaudado	
Ingresos Excedentes de Ingresos de Libre Disposición						
Transferencias Federales Etiquetadas						
A. Aportaciones (A=a1+a2+a3+a4+a5+a6+a7+a8)						
a1) Fondo de Aportaciones para la Nómina Educativa y Gasto Operativo						
a2) Fondo de Aportaciones para los Servicios de Salud						
a3) Fondo de Aportaciones para la Infraestructura Social						
a4) Fondo de Aportaciones para el Fortalecimiento de los Municipios y de las Demarcaciones Territoriales del Distrito Federal						
a5) Fondo de Aportaciones Múltiples						
a6) Fondo de Aportaciones para la Educación Tecnológica y de Adultos						
a7) Fondo de Aportaciones para la Seguridad Pública de los Estados y del Distrito Federal						
a8) Fondo de Aportaciones para el Fortalecimiento de las Entidades Federativas						
B. Convenios (B=b1+b2+b3+b4)						
b1) Convenios de Protección Social en Salud						
b2) Convenios de Descentralización						
b3) Convenios de Reasignación						
b4) Otros Convenios y Subsidios						
C. Fondos Distintos de Aportaciones (C=c1+c2)						
c1) Fondo para Entidades Federativas y Municipios Productores de Hidrocarburos						
c2) Fondo Minero						
D. Transferencias, Subsidios y Subvenciones, y Pensiones y Jubilaciones						
E. Otras Transferencias Federales Etiquetadas						
II. Total de Transferencias Federales Etiquetadas (II = A + B + C + D + E)						
III. Ingresos Derivados de Financiamientos (III = A)						
A. Ingresos Derivados de Financiamientos						
IV. Total de Ingresos (IV = I + II + III)						
Datos Informativos						
1. Ingresos Derivados de Financiamientos con Fuente de Pago de Ingresos de Libre Disposición						
2. Ingresos Derivados de Financiamientos con Fuente de Pago de Transferencias Federales Etiquetadas						
3. Ingresos Derivados de Financiamientos (3 = 1 + 2)	4,390,000.00	1,654,891.84	6,044,891.84	6,448,885.19	6,448,885.19	2,058,885.19

INFORME DE CUENTA PÚBLICA 2021
Período del 1 de enero al 31 de diciembre de 2022

Formato 6) a)

CUENTA PÚBLICA 2022
PATRONATO DE MUSEOS DE SAN PEDRO
Estado Analítico del Ejercicio del Presupuesto de Egresos Detallado - LDF
CLASIFICACIÓN POR OBJETO DEL GASTO (Capítulo y Concepto)
Del 1º de Enero al 31 de Diciembre de 2022
(Cifras en pesos mexicanos)

Página 1 de 6
Fecha : 16/Mar/2023

CONCEPTO	EGRESOS					SUBEJERCIDO 6=(3-4)
	APROBADO	AMPLIACIONES / (REDUCCIONES)	EGRESO MODIFICADO	DEVENGADO	PAGADO	
	1	2	3=(1+2)	4	5	
I. Gasto NO Etiquetado (I = A + B + C + D + E + F + G + H + I)	85,986,000.00	0.00	85,986,000.00	73,992,091.04	73,009,483.39	11,993,908.96
A SERVICIOS PERSONALES A=a1+a2+a3+a4+a5+a6+a7	22,306,222.00	-21,210,000.00	1,096,222.00	665,165.39	384,175.80	431,056.61
a1) REMUNERACIONES AL PERSONAL DE CARACTER PERMANENTE	3,860,442.00	-3,100,267.46	760,174.54	399,347.07	399,347.07	360,827.47
a2) REMUNERACIONES AL PERSONAL DE CARACTER TRANSITORIO	12,349,780.00	-12,299,732.54	50,047.46	2,626.68	2,626.68	47,420.78
a3) REMUNERACIONES ADICIONALES Y ESPECIALES	1,096,000.00	-1,020,000.00	76,000.00	65,245.67	65,245.67	10,754.33
a4) SEGURIDAD SOCIAL	5,000,000.00	-4,791,071.43	208,928.57	196,874.54	-84,115.05	12,054.03
a5) OTRAS PRESTACIONES SOCIALES Y ECONOMICAS	0.00	1,071.43	1,071.43	1,071.43	1,071.43	0.00
a6) PREVISIONES	0.00	0.00	0.00	0.00	0.00	0.00
a7) PAGO DE ESTIMULOS A SERVIDORES PUBLICOS	0.00	0.00	0.00	0.00	0.00	0.00
B MATERIALES Y SUMINISTROS B=b1+b2+b3+b4+b5+b6+b7+b8+b9	8,038,796.00	-7,150,404.72	888,391.28	321,324.67	321,324.67	567,066.61
b1) MATERIALES DE ADMINISTRACION, EMISION DE DOCUMENTOS Y ARTICULOS OFICIALES	361,452.00	11,330.04	372,782.04	122,039.73	122,039.73	250,742.31
b2) ALIMENTOS Y UTENSILIOS	49,710.00	14,169.96	63,879.96	63,621.66	63,621.66	258.30
b3) MATERIAS PRIMAS Y MATERIALES DE PRODUCCION Y COMERCIALIZACION	0.00	0.00	0.00	0.00	0.00	0.00
b4) MATERIALES Y ARTICULOS DE CONSTRUCCION Y DE REPARACION	7,170,383.00	-6,865,187.30	305,195.70	416.98	416.98	304,778.72
b5) PRODUCTOS QUIMICOS, FARMACEUTICOS Y DE LABORATORIO	5,637.00	0.00	5,637.00	0.00	0.00	5,637.00
b6) COMBUSTIBLES, LUBRICANTES Y ADITIVOS	124,080.00	11,166.30	135,246.30	135,246.30	135,246.30	0.00
b7) VESTUARIO, BLANCOS, PRENDAS DE PROTECCION Y ARTICULOS DEPORTIVOS	74,448.00	-70,000.00	4,448.00	0.00	0.00	4,448.00
b8) MATERIALES Y SUMINISTROS PARA SEGURIDAD	0.00	0.00	0.00	0.00	0.00	0.00
b9) HERRAMIENTAS, REFACCIONES Y ACCESORIOS MENORES	253,086.00	-251,883.72	1,202.28	0.00	0.00	1,202.28
C SERVICIOS GENERALES C=c1+c2+c3+c4+c5+c6+c7+c8+c9	21,887,992.00	-17,722,325.28	4,165,666.72	2,878,080.68	2,176,462.62	1,287,586.04
c1) SERVICIOS BASICOS	119,632.00	8,883.72	128,515.72	117,780.29	117,780.29	10,735.43
c2) SERVICIOS DE ARRENDAMIENTO	5,682,481.00	-5,555,000.00	127,481.00	97,182.72	18,492.74	30,298.28
c3) SERVICIOS PROFESIONALES, CIENTIFICOS, TECNICOS Y OTROS SERVICIOS	12,306,480.00	-10,628,372.08	1,678,107.92	1,622,399.20	1,047,691.12	55,708.72
c4) SERVICIOS FINANCIEROS, BANCARIOS Y COMERCIALES	767,432.00	681,372.08	1,448,804.08	274,279.62	274,279.62	1,174,524.46
c5) SERVICIOS DE INSTALACION, REPARACION, MANTENIMIENTO Y CONSERVACION	2,224,909.00	-2,212,469.00	12,440.00	10,440.00	10,440.00	2,000.00
c6) SERVICIOS DE COMUNICACION SOCIAL Y PUBLICIDAD	126,058.00	181,702.01	307,760.01	297,892.21	297,892.21	9,867.80
c7) SERVICIOS DE TRASLADO Y VIATICOS	1,000.00	557.99	1,557.99	557.99	557.99	1,000.00
c8) SERVICIOS OFICIALES	0.00	0.00	0.00	0.00	0.00	0.00
c9) OTROS SERVICIOS GENERALES	660,000.00	-199,000.00	461,000.00	457,548.65	409,328.65	3,451.35

INFORME DE CUENTA PÚBLICA 2021
Período del 1 de enero al 31 de diciembre de 2022

CUENTA PUBLICA 2022
PATRONATO DE MUSEOS DE SAN PEDRO
Estado Analítico del Ejercicio del Presupuesto de Egresos Detallado - LDF
CLASIFICACIÓN POR OBJETO DEL GASTO (Capítulo y Concepto)
Del 1° de Enero al 31 de Diciembre de 2022
(Cifras en pesos mexicanos)

Página 2 de 6
Fecha: 16/Mar/2023

CONCEPTO	EGRESOS					SUBEJERCIDO 6=(3-4)
	APROBADO	AMPLIACIONES / (REDUCCIONES)	EGRESO MODIFICADO	DEVENGADO	PAGADO	
	1	2	3=(1+2)	4	5	
I. Gasto NO Etiquetado (I = A + B + C + D + E + F + G + H + I)	85,986,000.00	0.00	85,986,000.00	73,992,091.04	73,009,483.39	11,993,908.96
D TRANSFERENCIAS, ASIGNACIONES, SUBSIDIOS Y OTRAS AYUDAS D=d1+d2+d3+d4+d5+d6+d7+d8+d9	0.00	0.00	0.00	0.00	0.00	0.00
d1) TRANSFERENCIAS INTERNAS Y ASIGNACIONES AL SECTOR PÚBLICO	0.00	0.00	0.00	0.00	0.00	0.00
d2) TRANSFERENCIAS AL RESTO DEL SECTOR PÚBLICO	0.00	0.00	0.00	0.00	0.00	0.00
d3) SUBSIDIOS Y SUBVENCIONES	0.00	0.00	0.00	0.00	0.00	0.00
d4) AYUDAS SOCIALES	0.00	0.00	0.00	0.00	0.00	0.00
d5) PENSIONES Y JUBILACIONES	0.00	0.00	0.00	0.00	0.00	0.00
d6) TRANSFERENCIAS A FIDEICOMISOS, MANDATOS Y OTROS ANALOGOS	0.00	0.00	0.00	0.00	0.00	0.00
d7) TRANSFERENCIAS A LA SEGURIDAD SOCIAL	0.00	0.00	0.00	0.00	0.00	0.00
d8) DONATIVOS	0.00	0.00	0.00	0.00	0.00	0.00
d9) TRANSFERENCIAS AL EXTERIOR	0.00	0.00	0.00	0.00	0.00	0.00
E BIENES MUEBLES, INMUEBLES E INTANGIBLES E=e1+e2+e3+e4+e5+e6+e7+e8+e9	530,000.00	19,502,800.00	20,032,800.00	19,688,030.93	19,688,030.93	344,769.07
e1) MOBILIARIO Y EQUIPO DE ADMINISTRACION	0.00	0.00	0.00	0.00	0.00	0.00
e2) MOBILIARIO Y EQUIPO EDUCACIONAL Y RECREATIVO	0.00	0.00	0.00	0.00	0.00	0.00
e3) EQUIPO E INSTRUMENTAL MEDICO Y DE LABORATORIO	0.00	0.00	0.00	0.00	0.00	0.00
e4) VEHICULOS Y EQUIPO DE TRANSPORTE	0.00	0.00	0.00	0.00	0.00	0.00
e5) EQUIPO DE DEFENSA Y SEGURIDAD	0.00	0.00	0.00	0.00	0.00	0.00
e6) MAQUINARIA, OTROS EQUIPOS Y HERRAMIENTAS	500,000.00	19,532,800.00	20,032,800.00	19,688,030.93	19,688,030.93	344,769.07
e7) ACTIVOS BIOLÓGICOS	0.00	0.00	0.00	0.00	0.00	0.00
e8) BIENES INMUEBLES	0.00	0.00	0.00	0.00	0.00	0.00
e9) ACTIVOS INTANGIBLES	30,000.00	-30,000.00	0.00	0.00	0.00	0.00
F INVERSION PÚBLICA F=f1+f2+f3	33,222,990.00	26,579,930.00	59,802,920.00	50,439,489.37	50,439,489.37	9,363,430.63
f1) OBRA PÚBLICA EN BIENES DE DOMINIO PÚBLICO	0.00	0.00	0.00	0.00	0.00	0.00
f2) OBRA PÚBLICA EN BIENES PROPIOS	33,222,990.00	26,579,930.00	59,802,920.00	50,439,489.37	50,439,489.37	9,363,430.63
f3) PROYECTOS PRODUCTIVOS Y ACCIONES DE FOMENTO	0.00	0.00	0.00	0.00	0.00	0.00
G INVERSIONES FINANCIERAS Y OTRAS PROVISIONES G=g1+g2+g3+g4+g5+g6+g7	0.00	0.00	0.00	0.00	0.00	0.00
g1) INVERSIONES PARA EL FOMENTO DE ACTIVIDADES PRODUCTIVAS	0.00	0.00	0.00	0.00	0.00	0.00
g2) ACCIONES Y PARTICIPACIONES DE CAPITAL	0.00	0.00	0.00	0.00	0.00	0.00
g3) COMPRA DE TÍTULOS Y VALORES	0.00	0.00	0.00	0.00	0.00	0.00
g4) CONCESION DE PRÉSTAMOS	0.00	0.00	0.00	0.00	0.00	0.00

INFORME DE CUENTA PÚBLICA 2021
Período del 1 de enero al 31 de diciembre de 2022

CUENTA PÚBLICA 2022
PATRONATO DE MUSEOS DE SAN PEDRO
Estado Analítico del Ejercicio del Presupuesto de Egresos Detallado - LDF
CLASIFICACIÓN POR OBJETO DEL GASTO (Capítulo y Concepto)
Del 1º de Enero al 31 de Diciembre de 2022
(Cifras en pesos mexicanos)

Página 3 de 6
Fecha: 16/Mar/2023

CONCEPTO	EGRESOS					SUBEJERCIDO 6=(3-4)
	APROBADO	AMPLIACIONES / (REDUCCIONES)	EGRESO MODIFICADO	DEVENGADO	PAGADO	
	1	2	3=(1+2)	4	5	
I. Gasto NO Etiquetado (I = A + B + C + D + E + F + G + H + I)	85,986,000.00	0.00	85,986,000.00	73,992,091.04	73,009,483.39	11,993,908.96
G INVERSIONES FINANCIERAS Y OTRAS PROVISIONES G=a1+a2+a3+a4+a5+a6+a7	0.00	0.00	0.00	0.00	0.00	0.00
g5) INVERSIONES EN FIDEICOMISOS, MANDATOS Y OTROS ANALOGOS FIDUCIARIOS DE FIDUCIARIOS NATURALES (INFORMATIVO)	0.00	0.00	0.00	0.00	0.00	0.00
g6) OTRAS INVERSIONES FINANCIERAS	0.00	0.00	0.00	0.00	0.00	0.00
g7) PROVISIONES PARA CONTINGENCIAS Y OTRAS EROGACIONES ESPECIALES	0.00	0.00	0.00	0.00	0.00	0.00
H PARTICIPACIONES Y APORTACIONES H=h1+h2+h3	0.00	0.00	0.00	0.00	0.00	0.00
h1) PARTICIPACIONES	0.00	0.00	0.00	0.00	0.00	0.00
h2) APORTACIONES	0.00	0.00	0.00	0.00	0.00	0.00
h3) CONVENIOS	0.00	0.00	0.00	0.00	0.00	0.00
I DEUDA PÚBLICA I=i1+i2+i3+i4+i5+i6+i7	0.00	0.00	0.00	0.00	0.00	0.00
i1) AMORTIZACION DE LA DEUDA PÚBLICA	0.00	0.00	0.00	0.00	0.00	0.00
i2) INTERESES DE LA DEUDA PÚBLICA	0.00	0.00	0.00	0.00	0.00	0.00
i3) COMISIONES DE LA DEUDA PÚBLICA	0.00	0.00	0.00	0.00	0.00	0.00
i4) GASTOS DE LA DEUDA PÚBLICA	0.00	0.00	0.00	0.00	0.00	0.00
i5) COSTO POR COBERTURAS	0.00	0.00	0.00	0.00	0.00	0.00
i6) APOYOS FINANCIEROS	0.00	0.00	0.00	0.00	0.00	0.00
i7) ADEUDOS DE EJERCICIOS FISCALES ANTERIORES (ADEFAS)	0.00	0.00	0.00	0.00	0.00	0.00
II. Gasto Etiquetado (II = A + B + C + D + E + F + G + H + I)	0.00	0.00	0.00	0.00	0.00	0.00
A SERVICIOS PERSONALES A=a1+a2+a3+a4+a5+a6+a7	0.00	0.00	0.00	0.00	0.00	0.00
a1) REMUNERACIONES AL PERSONAL DE CARACTER PERMANENTE	0.00	0.00	0.00	0.00	0.00	0.00
a2) REMUNERACIONES AL PERSONAL DE CARACTER TRANSITORIO	0.00	0.00	0.00	0.00	0.00	0.00
a3) REMUNERACIONES ADICIONALES Y ESPECIALES	0.00	0.00	0.00	0.00	0.00	0.00
a4) SEGURIDAD SOCIAL	0.00	0.00	0.00	0.00	0.00	0.00
a5) OTRAS PRESTACIONES SOCIALES Y ECONOMICAS	0.00	0.00	0.00	0.00	0.00	0.00
a6) PREVISIONES	0.00	0.00	0.00	0.00	0.00	0.00
a7) PAGO DE ESTIMULOS A SERVIDORES PUBLICOS	0.00	0.00	0.00	0.00	0.00	0.00
B MATERIALES Y SUMINISTROS B=b1+b2+b3+b4+b5+b6+b7+b8+b9	0.00	0.00	0.00	0.00	0.00	0.00
b1) MATERIALES DE ADMINISTRACION, EMISION DE DOCUMENTOS Y ARTICULOS OFICIALES	0.00	0.00	0.00	0.00	0.00	0.00
b2) ALIMENTOS Y UTENSILIOS	0.00	0.00	0.00	0.00	0.00	0.00
b3) MATERIAS PRIMAS Y MATERIALES DE PRODUCCION Y COMERCIALIZACION	0.00	0.00	0.00	0.00	0.00	0.00

INFORME DE CUENTA PÚBLICA 2021
Período del 1 de enero al 31 de diciembre de 2022

CUENTA PÚBLICA 2022
PATRONATO DE MUSEOS DE SAN PEDRO
Estado Analítico del Ejercicio del Presupuesto de Egresos Detallado - LDF
CLASIFICACIÓN POR OBJETO DEL GASTO (Capítulo y Concepto)
Del 1º de Enero al 31 de Diciembre de 2022
(Cifras en pesos mexicanos)

Página 4 de 6
Fecha: 16/Mar/2023

CONCEPTO	EGRESOS					SUBEJERCIDO 6=(3-4)
	APROBADO	AMPLIACIONES / (REDUCCIONES)	EGRESO MODIFICADO	DEVENGADO	PAGADO	
	1	2	3=(1+2)	4	5	
II. Gasto Etiquetado (II = A + B + C + D + E + F + G + H + I)	0.00	0.00	0.00	0.00	0.00	0.00
B MATERIALES Y SUMINISTROS B=b1+b2+b3+b4+b5+b6+b7+b8+b9	0.00	0.00	0.00	0.00	0.00	0.00
b4) MATERIALES Y ARTICULOS DE CONSTRUCCION Y DE REPARACION	0.00	0.00	0.00	0.00	0.00	0.00
b5) PRODUCTOS QUIMICOS, FARMACEUTICOS Y DE LABORATORIO	0.00	0.00	0.00	0.00	0.00	0.00
b6) COMBUSTIBLES, LUBRICANTES Y ADITIVOS	0.00	0.00	0.00	0.00	0.00	0.00
b7) VESTUARIO, BLANCOS, PRENDAS DE PROTECCION Y ARTICULOS DEPORTIVOS	0.00	0.00	0.00	0.00	0.00	0.00
b8) MATERIALES Y SUMINISTROS PARA SEGURIDAD	0.00	0.00	0.00	0.00	0.00	0.00
b9) HERRAMIENTAS, REFACCIONES Y ACCESORIOS MENORES	0.00	0.00	0.00	0.00	0.00	0.00
C SERVICIOS GENERALES C=c1+c2+c3+c4+c5+c6+c7+c8+c9	0.00	0.00	0.00	0.00	0.00	0.00
c1) SERVICIOS BASICOS	0.00	0.00	0.00	0.00	0.00	0.00
c2) SERVICIOS DE ARRENDAMIENTO	0.00	0.00	0.00	0.00	0.00	0.00
c3) SERVICIOS PROFESIONALES, CIENTIFICOS, TECNICOS Y OTROS SERVICIOS	0.00	0.00	0.00	0.00	0.00	0.00
c4) SERVICIOS FINANCIEROS, BANCARIOS Y COMERCIALES	0.00	0.00	0.00	0.00	0.00	0.00
c5) SERVICIOS DE INSTALACION, REPARACION, MANTENIMIENTO Y CONSERVACION	0.00	0.00	0.00	0.00	0.00	0.00
c6) SERVICIOS DE COMUNICACION SOCIAL Y PUBLICIDAD	0.00	0.00	0.00	0.00	0.00	0.00
c7) SERVICIOS DE TRASLADO Y VIATICOS	0.00	0.00	0.00	0.00	0.00	0.00
c8) SERVICIOS OFICIALES	0.00	0.00	0.00	0.00	0.00	0.00
c9) OTROS SERVICIOS GENERALES	0.00	0.00	0.00	0.00	0.00	0.00
D TRANSFERENCIAS, ASIGNACIONES, SUBSIDIOS Y OTRAS AYUDAS D=d1+d2+d3+d4+d5+d6+d7+d8+d9	0.00	0.00	0.00	0.00	0.00	0.00
d1) TRANSFERENCIAS INTERNAS Y ASIGNACIONES AL SECTOR PÚBLICO	0.00	0.00	0.00	0.00	0.00	0.00
d2) TRANSFERENCIAS AL RESTO DEL SECTOR PÚBLICO	0.00	0.00	0.00	0.00	0.00	0.00
d3) SUBSIDIOS Y SUBVENCIONES	0.00	0.00	0.00	0.00	0.00	0.00
d4) AYUDAS SOCIALES	0.00	0.00	0.00	0.00	0.00	0.00
d5) PENSIONES Y JUBILACIONES	0.00	0.00	0.00	0.00	0.00	0.00
d6) TRANSFERENCIAS A FIDEICOMISOS, MANDATOS Y OTROS ANALOGOS	0.00	0.00	0.00	0.00	0.00	0.00
d7) TRANSFERENCIAS A LA SEGURIDAD SOCIAL	0.00	0.00	0.00	0.00	0.00	0.00
d8) DONATIVOS	0.00	0.00	0.00	0.00	0.00	0.00
d9) TRANSFERENCIAS AL EXTERIOR	0.00	0.00	0.00	0.00	0.00	0.00
E BIENES MUEBLES, INMUEBLES E INTANGIBLES E=e1+e2+e3+e4+e5+e6+e7+e8+e9	0.00	0.00	0.00	0.00	0.00	0.00
e1) MOBILIARIO Y EQUIPO DE ADMINISTRACION	0.00	0.00	0.00	0.00	0.00	0.00

INFORME DE CUENTA PÚBLICA 2021
Período del 1 de enero al 31 de diciembre de 2022

CUENTA PUBLICA 2022
PATRONATO DE MUSEOS DE SAN PEDRO
Estado Analítico del Ejercicio del Presupuesto de Egresos Detallado - LDF
CLASIFICACIÓN POR OBJETO DEL GASTO (Capítulo y Concepto)
Del 1º de Enero al 31 de Diciembre de 2022
(Cifras en pesos mexicanos)

Página 5 de 6
Fecha: 16/Mar/2023

CONCEPTO	EGRESOS					SUBEJERCIDO 6=(3-4)
	APROBADO	AMPLIACIONES / (REDUCCIONES)	EGRESO MODIFICADO	DEVENGADO	PAGADO	
	1	2	3=(1+2)	4	5	
II. Gasto Etiquetado (II = A + B + C + D + E + F + G + H + I)	0.00	0.00	0.00	0.00	0.00	0.00
E BIENES MUEBLES, INMUEBLES E INTANGIBLES	0.00	0.00	0.00	0.00	0.00	0.00
E=e1+e2+e3+e4+e5+e6+e7+e8+e9						
e2) MOBILIARIO Y EQUIPO EDUCACIONAL Y RECREATIVO	0.00	0.00	0.00	0.00	0.00	0.00
e3) EQUIPO E INSTRUMENTAL MEDICO Y DE LABORATORIO	0.00	0.00	0.00	0.00	0.00	0.00
e4) VEHICULOS Y EQUIPO DE TRANSPORTE	0.00	0.00	0.00	0.00	0.00	0.00
e5) EQUIPO DE DEFENSA Y SEGURIDAD	0.00	0.00	0.00	0.00	0.00	0.00
e6) MAQUINARIA, OTROS EQUIPOS Y HERRAMIENTAS	0.00	0.00	0.00	0.00	0.00	0.00
e7) ACTIVOS BIOLÓGICOS	0.00	0.00	0.00	0.00	0.00	0.00
e8) BIENES INMUEBLES	0.00	0.00	0.00	0.00	0.00	0.00
e9) ACTIVOS INTANGIBLES	0.00	0.00	0.00	0.00	0.00	0.00
F INVERSION PÚBLICA F=f1+f2+f3	0.00	0.00	0.00	0.00	0.00	0.00
f1) OBRA PÚBLICA EN BIENES DE DOMINIO PÚBLICO	0.00	0.00	0.00	0.00	0.00	0.00
f2) OBRA PÚBLICA EN BIENES PROPIOS	0.00	0.00	0.00	0.00	0.00	0.00
f3) PROYECTOS PRODUCTIVOS Y ACCIONES DE FOMENTO	0.00	0.00	0.00	0.00	0.00	0.00
G INVERSIONES FINANCIERAS Y OTRAS PROVISIONES	0.00	0.00	0.00	0.00	0.00	0.00
G=g1+g2+g3+g4+g5+g6+g7						
g1) INVERSIONES PARA EL FOMENTO DE ACTIVIDADES PRODUCTIVAS	0.00	0.00	0.00	0.00	0.00	0.00
g2) ACCIONES Y PARTICIPACIONES DE CAPITAL	0.00	0.00	0.00	0.00	0.00	0.00
g3) COMPRA DE TÍTULOS Y VALORES	0.00	0.00	0.00	0.00	0.00	0.00
g4) CONCESION DE PRÉSTAMOS	0.00	0.00	0.00	0.00	0.00	0.00
g5) INVERSIONES EN FIDEICOMISOS, MANDATOS Y OTROS ANALOGOS	0.00	0.00	0.00	0.00	0.00	0.00
FIDEICOMISO DE DESASTRES NATURALES (INFORMATIVO)	0.00	0.00	0.00	0.00	0.00	0.00
g6) OTRAS INVERSIONES FINANCIERAS	0.00	0.00	0.00	0.00	0.00	0.00
g7) PROVISIONES PARA CONTINGENCIAS Y OTRAS EROGACIONES ESPECIALES	0.00	0.00	0.00	0.00	0.00	0.00
H PARTICIPACIONES Y APORTACIONES H=h1+h2+h3	0.00	0.00	0.00	0.00	0.00	0.00
h1) PARTICIPACIONES	0.00	0.00	0.00	0.00	0.00	0.00
h2) APORTACIONES	0.00	0.00	0.00	0.00	0.00	0.00
h3) CONVENIOS	0.00	0.00	0.00	0.00	0.00	0.00
I DEUDA PÚBLICA I=i1+i2+i3+i4+i5+i6+i7	0.00	0.00	0.00	0.00	0.00	0.00
i1) AMORTIZACION DE LA DEUDA PÚBLICA	0.00	0.00	0.00	0.00	0.00	0.00
i2) INTERESES DE LA DEUDA PÚBLICA	0.00	0.00	0.00	0.00	0.00	0.00
i3) COMISIONES DE LA DEUDA PÚBLICA	0.00	0.00	0.00	0.00	0.00	0.00

INFORME DE CUENTA PÚBLICA 2021
Período del 1 de enero al 31 de diciembre de 2022

CUENTA PUBLICA 2022
PATRONATO DE MUSEOS DE SAN PEDRO
Estado Analítico del Ejercicio del Presupuesto de Egresos Detallado - LDF
CLASIFICACIÓN POR OBJETO DEL GASTO (Capítulo y Concepto)
Del 1º de Enero al 31 de Diciembre de 2022
(Cifras en pesos mexicanos)

Página 6 de 6
Fecha: 16/Mar/2023

CONCEPTO	EGRESOS					SUBEJERCIDO
	APROBADO	AMPLIACIONES / (REDUCCIONES)	EGRESO MODIFICADO	DEVENGADO	PAGADO	
	1	2	3=(1+2)	4	5	
II. Gasto Etiquetado (II = A + B + C + D + E + F + G + H + I)	0.00	0.00	0.00	0.00	0.00	0.00
I DEUDA PÚBLICA I=i1+i2+i3+i4+i5+i6+i7	0.00	0.00	0.00	0.00	0.00	0.00
H) GASTOS DE LA DEUDA PÚBLICA	0.00	0.00	0.00	0.00	0.00	0.00
i5) COSTO POR COBERTURAS	0.00	0.00	0.00	0.00	0.00	0.00
i6) APOYOS FINANCIEROS	0.00	0.00	0.00	0.00	0.00	0.00
i7) ADEUDOS DE EJERCICIOS FISCALES ANTERIORES (ADEFAS)	0.00	0.00	0.00	0.00	0.00	0.00
TOTAL DEL EGRESOS(III = I + II):	85,986,000.00	0.00	85,986,000.00	73,992,091.04	73,009,483.39	11,993,908.96

INFORME DE CUENTA PÚBLICA 2021
Período del 1 de enero al 31 de diciembre de 2022

Formato 6) b)

CUENTA PUBLICA 2022
PATRONATO DE MUSEOS DE SAN PEDRO
ESTADO ANALÍTICO DEL EJERCICIO DEL PRESUPUESTO DE EGRESOS DETALLADO - LDF
CLASIFICACIÓN ADMINISTRATIVA
Del 1° de Enero al 31 de Diciembre de 2022
(Cifras en pesos mexicanos)

Página 1 de 1
Fecha : 16/Mar/2023
Hora : 15:15:57

Concepto (c)	Egresos					Subejercicio (e)
	Aprobado (d)	Ampliaciones/ (Reducciones)	Modificado	Devengado	Pagado	
I. Gasto NO Etiquetado (I = A + B + C + D + E + F + G + H + I)	85,986,000.00	0.00	85,986,000.00	73,992,091.04	73,009,483.39	11,993,908.96
PATRONATO DE MUSEOS DE SAN PEDRO	85,986,000.00	0.00	85,986,000.00	73,992,091.04	73,009,483.39	11,993,908.96
II. Gasto Etiquetado (II = A + B + C + D + E + F + G + H + I)	0.00	0.00	0.00	0.00	0.00	0.00
PATRONATO DE MUSEOS DE SAN PEDRO	0.00	0.00	0.00	0.00	0.00	0.00
III. Total de Egresos (III = I + II)	85,986,000.00	0.00	85,986,000.00	73,992,091.04	73,009,483.39	11,993,908.96

INFORME DE CUENTA PÚBLICA 2021
Período del 1 de enero al 31 de diciembre de 2022

Formato 6) c)

CUENTA PUBLICA 2022
PATRONATO DE MUSEOS DE SAN PEDRO
ESTADO ANALÍTICO DEL EJERCICIO DEL PRESUPUESTO DE EGRESOS DETALLADO - LDF
CLASIFICACIÓN FUNCIONAL (Finalidad y Función)
Del 1° de Enero al 31 de Diciembre de 2022
(Cifras en pesos mexicanos)

Fecha : 16/Mar/2023
Hora : 15:16:47

Concepto (c)	Egresos					Subejercicio (e)
	Aprobado (d)	Ampliaciones/ (Reducciones)	Modificado	Devengado	Pagado	
I. Gasto No Etiquetado (I=A+B+C+D)	85,986,000.00	0.00	85,986,000.00	73,992,091.04	73,009,483.39	11,993,908.96
A. Gobierno (A=a1+a2+a3+a4+a5+a6+a7+a8)						
a1) Legislación						
a2) Justicia						
a3) Coordinación de la Política de Gobierno						
a4) Relaciones Exteriores						
a5) Asuntos Financieros y Hacendarios						
a6) Seguridad Nacional						
a7) Asuntos de Orden Público y de Seguridad Interior						
a8) Otros Servicios Generales						
B. Desarrollo Social (B=b1+b2+b3+b4+b5+b6+b7)						
b1) Protección Ambiental						
b2) Vivienda y Servicios a la Comunidad						
b3) Salud						
b4) Recreación, Cultura y Otras Manifestaciones Sociales	85,986,000.00	0.00	85,986,000.00	73,992,091.04	73,009,483.39	11,993,908.96
b5) Educación						
b6) Protección Social						
b7) Otros Asuntos Sociales						
C. Desarrollo Económico (C=c1+c2+c3+c4+c5+c6+c7+c8+c9)						
c1) Asuntos Económicos, Comerciales y Laborales en General						
c2) Agropecuaria, Silvicultura, Pesca y Caza						
c3) Combustibles y Energía						
c4) Minería, Manufacturas y Construcción						
c5) Transporte						
c6) Comunicaciones						
c7) Turismo						
c8) Ciencia, Tecnología e Innovación						
c9) Otras Industrias y Otros Asuntos Económicos						
D. Otras No Clasificadas en Funciones Anteriores (D=d1+d2+d3+d4)						
d1) Transacciones de la Deuda Pública / Costo Financiero de la Deuda						
d2) Transferencias, Participaciones y Aportaciones Entre Diferentes Niveles y Ordenes de Gobierno						
d3) Saneamiento del Sistema Financiero						
d4) Adeudos de Ejercicios Fiscales Anteriores						
II. Gasto Etiquetado (II=A+B+C+D)	0.00	0.00	0.00	0.00	0.00	0.00
A. Gobierno (A=a1+a2+a3+a4+a5+a6+a7+a8)						
a1) Legislación						
a2) Justicia	0.00	0.00	0.00	0.00	0.00	0.00
a3) Coordinación de la Política de Gobierno						
a4) Relaciones Exteriores						
a5) Asuntos Financieros y Hacendarios						
a6) Seguridad Nacional						
a7) Asuntos de Orden Público y de Seguridad Interior						
a8) Otros Servicios Generales						

INFORME DE CUENTA PÚBLICA 2021
Período del 1 de enero al 31 de diciembre de 2022

CUENTA PUBLICA 2022
PATRONATO DE MUSEOS DE SAN PEDRO
ESTADO ANALÍTICO DEL EJERCICIO DEL PRESUPUESTO DE EGRESOS DETALLADO - LDF
CLASIFICACIÓN FUNCIONAL (Finalidad y Función)
Del 1° de Enero al 31 de Diciembre de 2022
(Cifras en pesos mexicanos)

Fecha : 16/Mar/2023
Hora : 15:16:47

Concepto (c)	Egresos					Subejercicio (e)
	Aprobado (d)	Ampliaciones/ (Reducciones)	Modificado	Devengado	Pagado	
B. Desarrollo Social (B=b1+b2+b3+b4+b5+b6+b7)						
b1) Protección Ambiental						
b2) Vivienda y Servicios a la Comunidad						
b3) Salud						
b4) Recreación, Cultura y Otras Manifestaciones Sociales						
b5) Educación						
b6) Protección Social						
b7) Otros Asuntos Sociales						
C. Desarrollo Económico (C=c1+c2+c3+c4+c5+c6+c7+c8+c9)						
c1) Asuntos Económicos, Comerciales y Laborales en General						
c2) Agropecuaria, Silvicultura, Pesca y Caza						
c3) Combustibles y Energía						
c4) Minería, Manufacturas y Construcción						
c5) Transporte						
c6) Comunicaciones						
c7) Turismo						
c8) Ciencia, Tecnología e Innovación						
c9) Otras Industrias y Otros Asuntos Económicos						
D. Otras No Clasificadas en Funciones Anteriores (D=d1+d2+d3+d4)						
d1) Transacciones de la Deuda Publica / Costo Financiero de la Deuda						
d2) Transferencias, Participaciones y Aportaciones Entre Diferentes Niveles y Ordenes de Gobierno						
d3) Saneamiento del Sistema Financiero						
d4) Adeudos de Ejercicios Fiscales Anteriores						
III. Total de Egresos (III = I + II)	85,986,000.00	0.00	85,986,000.00	73,992,091.04	73,009,483.39	11,993,908.96

Formato 6 d)

CUENTA PÚBLICA 2022
PATRONATO DE MUSEOS DE SAN PEDRO
ESTADO ANALÍTICO DEL EJERCICIO DEL PRESUPUESTO DE EGRESOS DETALLADO - LDF

Página 1 de 1
Fecha : 16/Mar/2023
Hora : 14:58:57

CLASIFICACIÓN DE SERVICIOS PERSONALES POR CATEGORÍA
Del 1º de Enero al 31 de Diciembre de 2022
(Cifras en pesos mexicanos)

Concepto (c)	Egresos					Subejercicio (e)
	Aprobado (d)	Ampliaciones/ (Reducciones)	Modificado	Devengado	Pagado	
I. Gasto No Etiquetado (I=A+B+C+D+E+F)	22,306,222.00	-21,210,000.00	1,096,222.00	665,165.39	384,175.80	431,056.61
A. Personal Administrativo y de Servicio Público B. Magisterio C. Servicios de Salud (C=c1+c2) c1) Personal Administrativo c2) Personal Médico, Paramédico y afín D. Seguridad Pública E. Gastos asociados a la implementación de nuevas leyes federales o reformas a las mismas (E = e1 + e2) e1) Nombre del Programa o Ley 1 e2) Nombre del Programa o Ley 2 F. Sentencias laborales definitivas	22,306,222.00	-21,210,000.00	1,096,222.00	665,165.39	384,175.80	431,056.61
II. Gasto Etiquetado (II=A+B+C+D+E+F)						
A. Personal Administrativo y de Servicio Público B. Magisterio C. Servicios de Salud (C=c1+c2) c1) Personal Administrativo c2) Personal Médico, Paramédico y afín D. Seguridad Pública E. Gastos asociados a la implementación de nuevas leyes federales o reformas a las mismas (E = e1 + e2) e1) Nombre del Programa o Ley 1 e2) Nombre del Programa o Ley 2 F. Sentencias laborales definitivas						
III. Total del Gasto en Servicios Personales (III = I + II)	22,306,222.00	-21,210,000.00	1,096,222.00	665,165.39	384,175.80	431,056.61

Formato 7) a)

Proyecciones de Ingresos - LDF (PESOS) (CIFRAS NOMINALES)						
Concepto (b)	2022 Año en Cuestión	2023	2024	2025	2026	2027
1. Ingresos de Libre Disposición (1=A+B+C+D+E+F+G+H+I+J+K+L)	6,044,892	6,250,418	6,462,932	6,682,672	6,909,883	7,144,819
A. Impuestos	-	-	-	-	-	-
B. Cuotas y Aportaciones de Seguridad Social	-	-	-	-	-	-
C. Contribuciones de Mejoras	-	-	-	-	-	-
D. Derechos	-	-	-	-	-	-
E. Productos	2,904,369	3,003,117	3,105,223	3,210,801	3,319,968	3,432,847
F. Aprovechamientos	-	-	-	-	-	-
G. Ingresos por ventas de Bienes y Servicios	-	-	-	-	-	-
H. Participaciones	2,857,198	2,954,343	3,054,790	3,158,653	3,266,047	3,377,093
I. Incentivos Derivados de la Colaboración Fiscal	-	-	-	-	-	-
J. Transferencias	-	-	-	-	-	-
K. Convenios	-	-	-	-	-	-
L. Otros Ingresos de Libre Disposición	283,325	292,958	302,919	313,218	323,867	334,879
2. Transferencias Federales Etiquetadas (2=A+B+C+D+E)	-	0	0	0	0	0
A. Aportaciones	-	-	-	-	-	-
B. Convenios	-	-	-	-	-	-
C. Fondos Distintos de Aportaciones	-	-	-	-	-	-
D. Transferencias, Subsidios y Subvenciones, y Pensiones y Jubilaciones	-	-	-	-	-	-
E. Otras Transferencias Federales Etiquetadas	-	-	-	-	-	-
3. Ingresos Derivados de Financiamientos (3=A)	-	0	0	0	0	0
A. Ingresos Derivados de Financiamientos	-	-	-	-	-	-
4. Total de Ingresos Proyectados (4=1+2+3)	6,044,892	6,250,418	6,462,932	6,682,672	6,909,883	7,144,819
Datos Informativos	Criterios de Política Económica 2023					
1. Ingresos Derivados de Financiamientos con Fuente de Pago de Recursos de Libre Disposición	Inflación Dic. / dic.	3	3	3	3	3
2. Ingresos Derivados de Financiamientos con Fuente de Pago de Transferencias Federales Etiquetadas						
3. Ingresos Derivados de Financiamientos (3= 1 + 2)						

Formato 7) b)

Patronato de Museos de San Pedro Proyecciones de Egresos - LDF (PESOS) (CIFRAS NOMINALES)						
Concepto (b)	2022 Año en Cuestión (de proyecto de presupuesto) (c)	2023	2024	2025	2026	2027
1. Gasto No Etiquetado (1=A+B+C+D+E+F+G+H+I)	85,986,000	88,565,580	91,222,547	93,959,224	96,778,001	99,681,341
A. Servicios Personales	1,096,222	1,129,109	1,162,982	1,197,871	1,233,808	1,270,822
B. Materiales y Suministros	888,391	915,043	942,494	970,769	999,892	1,029,889
C. Servicios Generales	4,165,667	4,290,637	4,419,356	4,551,936	4,688,495	4,829,149
D. Transferencias, Asignaciones, Subsidios y Otras Ayudas	-	-	-	-	-	-
E. Bienes Muebles, Inmuebles e Intangibles	20,032,800	20,633,784	21,252,798	21,890,381	22,547,093	23,223,506
F. Inversión Pública	59,802,920	61,597,008	63,444,918	65,348,265	67,308,713	69,327,975
G. Inversiones Financieras y Otras Provisiones	-	-	-	-	-	-
H. Participaciones y Aportaciones	-	-	-	-	-	-
I. Deuda Pública	-	-	-	-	-	-
1. Gasto Etiquetado (2=A+B+C+D+E+F+G+H+I)	0	0	0	0	0	0
A. Servicios Personales	0	0	0	0	0	0
B. Materiales y Suministros	0	0	0	0	0	0
C. Servicios Generales	0	0	0	0	0	0
D. Transferencias, Asignaciones, Subsidios y Otras Ayudas	0	0	0	0	0	0
E. Bienes Muebles, Inmuebles e Intangibles	0	0	0	0	0	0
F. Inversión Pública	0	0	0	0	0	0
G. Inversiones Financieras y Otras Provisiones	0	0	0	0	0	0
H. Participaciones y Aportaciones	0	0	0	0	0	0
I. Deuda Pública	0	0	0	0	0	0
2. Total de Egresos Projectados (3 = 1 + 2)	85,986,000.00	88,565,580.00	91,222,547.40	93,959,223.82	96,778,000.54	99,681,340.55

Criterios de Política Económica 2023					
Inflación Dic. / dic.	3	3	3	3	3

Formato 7) c)

Patronato de Museos de San Pedro Resultados de Ingresos - LDF (PESOS)					
Concepto (b)	2018	2019	2020	2021	2022
1. Ingresos de Libre Disposición (1=A+B+C+D+E+F+G+H+I+J+K+L)	350,978,069	13,876,635	8,186,032	14,249,187	6,448,885
A. Impuestos					
B. Cuotas y Aportaciones de Seguridad Social					
C. Contribuciones de Mejoras					
D. Derechos					
E. Productos	4,845,251	13,754,754	7,310,927	4,425,706	3,601,796
F. Aprovechamientos					
G. Ingresos por Ventas de Bienes y Servicios	0	0	24,910	7,772,363	2,067,198
H. Participaciones	346,132,817	121,881	850,195	2,051,119	0
I. Incentivos Derivados de la Colaboración Fiscal					
J. Transferencias					
K. Convenios					
L. Otros Ingresos de Libre Disposición	0	0			779,891
2. Transferencias Federales Etiquetadas (2=A+B+C+D+E)	0	0	0	0	0
A. Aportaciones	0	0	0	0	0
B. Convenios	0	0	0	0	0
C. Fondos Distintos de Aportaciones	0	0	0	0	0
D. Transferencias, Subsidios y Subvenciones, y Pensiones	0	0	0	0	0
E. Otras Transferencias Federales Etiquetadas	0	0	0	0	0
3. Ingresos Derivados de Financiamientos (3=A)	0	0	0	0	1
A. Ingresos Derivados de Financiamientos	0	0	0	0	1
4. Total de Resultados de Ingresos (4=1+2+3)	350,978,069	13,876,635	8,186,032	14,249,187	6,448,886
Datos Informativos					
1. Ingresos Derivados de Financiamientos con Fuente de Pago de Recursos de Libre Disposición	0	0	0	0	0
2. Ingresos derivados de Financiamientos con Fuente de Pago de Transferencias Federales Etiquetadas	0	0	0	0	0
3. Ingresos Derivados de Financiamiento (3 = 1 + 2)	0	0	0	0	0

Formato 7) d)

PATRONATO DE MUSEOS DE SAN PEDRO					
Resultados de Egresos LDF					
(Pesos)					
Concepto (b)	2018	2019	2020	2021	2022
					Año en Cuestión (de proyecto de presupuesto) (c)
1. Gasto No Etiquetado (1=A+B+C+D+E+F+G+H+I)	47,000,826	6,767,814	19,482,764	56,479,178	73,992,091
A. Servicios Personales	6,478,827	5,504,856	8,393,254	4,501,093	665,165
B. Materiales y Suministros	2,862,349	108,444	1,789,168	500,752	321,325
C. Servicios Generales	3,734,171	921,055	9,196,156	2,037,545	2,878,081
D. Transferencias, Asignaciones, Subsidios y Otras Ayudas	-	-	104,186	-	-
E. Bienes Muebles, Inmuebles e Intangibles	170,953	233,459	-	265,098	19,688,031
F. Inversión Pública	33,754,527	-	-	49,174,690	50,439,489
G. Inversiones Financieras y Otras Provisiones	-	-	-	-	-
H. Participaciones y Aportaciones	-	-	-	-	-
I. Deuda Pública	-	-	-	-	-
1. Gasto Etiquetado (2=A+B+C+D+E+F+G+H+I)	-	-	-	-	-
A. Servicios Personales	-	-	-	-	-
B. Materiales y Suministros	-	-	-	-	-
C. Servicios Generales	-	-	-	-	-
D. Transferencias, Asignaciones, Subsidios y Otras Ayudas	-	-	-	-	-
E. Bienes Muebles, Inmuebles e Intangibles	-	-	-	-	-
F. Inversión Pública	-	-	-	-	-
G. Inversiones Financieras y Otras Provisiones	-	-	-	-	-
H. Participaciones y Aportaciones	-	-	-	-	-
I. Deuda Pública	-	-	-	-	-
2. Total de Resultados de Egresos (3 = 1 + 2)	47,000,826	6,767,814	19,482,764	56,479,178	73,992,091

Formato 8 -Informe sobre Estudios Actuariales.

	Pensiones y jubilaciones	Salud	Riesgos de trabajo	Invalidez y vida	Otras prestaciones sociales
Tipo de Sistema					
Prestación laboral o Fondo general para trabajadores del estado o municipio	ESTABLECIDAS EN LEY FEDERAL DEL TRABAJO				
Beneficio definido, Contribución definida o Mixto	BENEFICIO DEFINIDO				
Población afiliada					
Activos	65				
Edad máxima					
Edad mínima					
Edad promedio	38				
Pensionados y Jubilados					
Edad máxima					
Edad mínima					
Edad promedio					
Beneficiarios					
Promedio de años de servicio (trabajadores activos)	1				
Aportación individual al plan de pensión como % del salario					
Aportación del ente público al plan de pensión como % del salario					
Crecimiento esperado de los pensionados y jubilados (como %)					
Crecimiento esperado de los activos (como %)					
Edad de Jubilación o Pensión					
Esperanza de vida					
Ingresos del Fondo					
Ingresos Anuales al Fondo de Pensiones	0				
Nómina anual					
Activos	15,704,579.00				
Pensionados y Jubilados	0				
Beneficiarios de Pensionados y Jubilados	0				
Monto mensual por pensión					
Máximo	0				
Mínimo	0				
Promedio	0%				
Monto de la reserva	0				
Valor presente de las obligaciones					
Pensiones y Jubilaciones en curso de pago	0				
Generación actual	0				
Generaciones futuras	0				
Valor presente de las contribuciones asociadas a los sueldos futuros de cotización X%					
Generación actual	0.00%				
Generaciones futuras	0.00%				
Valor presente de aportaciones futuras					
Generación actual	0				
Generaciones futuras	0				
Otros Ingresos	0				
Déficit/superávit actuarial					
Generación actual					
Generaciones futuras					
Periodo de suficiencia					
Año de descapitalización					
Tasa de rendimiento					
Estudio actuarial					
Año de elaboración del estudio actuarial	2021				
Empresa que elaboró el estudio actuarial	BI MEXICO				

La información del presente reporte es sobre la base del último estudio actuarial efectuado en diciembre de 2021, al cierre del ejercicio 2022 se cuenta con una plantilla de personal de 37 activos, y un costo de nómina anual por el monto de \$ 11,495,715 existe la reserva de prima de antigüedad por un monto de \$ 1,389,874.00 en los estados financieros del ente público.

Guía de Cumplimiento

Guía de Cumplimiento de la Ley de Disciplina Financiera de las Entidades Federativas y Municipios Del 01 de enero al 31 de diciembre de 2022 (b)							
Indicadores de Observancia	Implementación			Resultado		Fundamento (h)	
	Mecanismo de Verificación (d)	Fecha estimada de cumplimiento (e)	Monto o valor (f)	Unidad (pesos/porcentaje) (g)			
INDICADORES PRESUPUESTARIOS							
A. INDICADORES CUANTITATIVOS							
1 Balance Presupuestario Sostenible (j)							
a. Propuesto	X	Iniciativa de Ley de Ingresos y Proyecto de Presupuesto de Egresos		5,664,005.00	Pesos	Art. 6 y 19 de la LDF	
b. Aprobado	X	Ley de Ingresos y Presupuesto de Egresos		5,664,005.00	Pesos	Art. 6 y 19 de la LDF	
c. Ejercido	X	Cuenta Pública / Formato 4 LDF		19,716,799.00	Pesos	Art. 6 y 19 de la LDF	
2 Balance Presupuestario de Recursos Disponibles Sostenible (k)							
a. Propuesto	X	Iniciativa de Ley de Ingresos y Proyecto de Presupuesto de Egresos		0.00	Pesos	Art. 6 y 19 de la LDF	
b. Aprobado	X	Ley de Ingresos y Presupuesto de Egresos		0.00	Pesos	Art. 6 y 19 de la LDF	
c. Ejercido	X	Cuenta Pública / Formato 4 LDF		0.00	Pesos	Art. 6 y 19 de la LDF	
3 Financiamiento Neto dentro del Techo de Financiamiento Neto (l)							
a. Propuesto		Iniciativa de Ley de Ingresos	NO	NO APLICA	0.00	Pesos	Art. 6, 19 y 46 de la LDF
b. Aprobado		Ley de Ingresos	NO	NO APLICA	0.00	Pesos	Art. 6, 19 y 46 de la LDF
c. Ejercido		Cuenta Pública / Formato 4 LDF	NO	NO APLICA	0.00	Pesos	Art. 6, 19 y 46 de la LDF
4 Recursos destinados a la atención de desastres naturales							
a. Asignación al fideicomiso para desastres naturales (m)							
a. 1 Aprobado		Reporte Trim. Formato 6 a)	NO	NO APLICA	0.00	Pesos	Art. 9 LDF
a. 2 Pagado		Cuenta Pública / Formato 6 a)	NO	NO APLICA	0.00	Pesos	Art. 9 LDF
b. Aportación promedio realizada por la Entidad Federativa durante los 5 ejercicios previos, para infraestructura dañada por desastres naturales (n)		Autorizaciones de recursos aprobados por el FONDEN	NO	NO APLICA	0.00	Pesos	Art. 9 LDF
c. Saldo del fideicomiso para desastres naturales (o)		Cuenta Pública / Auxiliar de Cuentas	NO	NO APLICA	0.00	Pesos	Art. 9 LDF
d. Costo promedio de los últimos 5 ejercicios de la reconstrucción de infraestructura dañada por desastres naturales (p)		Autorizaciones de recursos aprobados por el FONDEN	NO	NO APLICA	0.00	Pesos	Art. 9 LDF

INFORME DE CUENTA PÚBLICA 2021
Período del 1 de enero al 31 de diciembre de 2022

**Guía de Cumplimiento de la Ley de Disciplina Financiera de las Entidades Federativas y Municipios
Del 01 de Enero al 31 de Diciembre de 2022 (b)**

Indicadores de Observancia	Implementación		Resultado		Fundamento (h)
	Mecanismo de Verificación (d)	Fecha estimada de cumplimiento (e)	Monto o valor (f)	Unidad (pesos/porcentaje) (g)	
5 Techo para servicios personales (q)					
a. Asignación en el Presupuesto de Egresos	X	Reporte Trim Formato 6 d)	1,096,222.00	Pesos	Art. 10 y 21 de la LDF
b. Ejercido	X	Reporte Trim Formato 6 d)	665,165.39	Pesos	Art. 13 fracc. V y 21 de la LDF
6 Previsiones de gasto para compromisos de pago derivados de APPs (r)					
a. Asignación en el Presupuesto de Egresos		Presupuesto de Egresos	NO	NO APLICA	0.00 Pesos Art. 11 y 21 de la LDF
7 Techo de ADEFAS para el ejercicio fiscal (s)					
a. Propuesto		Proyecto de Presupuesto de Egresos	NO	NO APLICA	0.00 Pesos Art. 12 y 20 de la LDF
b. Aprobado.		Reporte Trim Formato 6 a)	NO	NO APLICA	0.00 Pesos Art. 12 y 20 de la LDF
c. Ejercido		Cuenta Pública / Formato 6 a)	NO	NO APLICA	0.00 Pesos Art. 12 y 20 de la LDF
B. INDICADORES CUALITATIVOS					
1 Iniciativa de Ley de Ingresos y Proyecto de Presupuesto de Egresos					
a. Objetivos anuales, estrategias y metas para el ejercicio fiscal (t)	X	Iniciativa de Ley de Ingresos y Proyecto de Presupuesto de Egresos		7,318,897.00	Art. 5 y 18 de la LDF
b. Proyecciones de ejercicios posteriores (u)		Iniciativa de Ley de Ingresos y Proyecto de Presupuesto de Egresos / Formatos 7 a) y b)		7,318,897.00	Art. 5 y 18 de la LDF
c. Descripción de riesgos relevantes y propuestas de acción para enfrentarlos (v)		Iniciativa de Ley de Ingresos y Proyecto de Presupuesto de Egresos		0.00	Art. 5 y 18 de la LDF
d. Resultados de ejercicios fiscales anteriores y el ejercicio fiscal en cuestión (w)		Iniciativa de Ley de Ingresos y Proyecto de Presupuesto de Egresos / Formatos 7 c) y d)		19,716,799.00	Art. 5 y 18 de la LDF
e. Estudio actuarial de las pensiones de sus trabajadores (x)	X	Proyecto de Presupuesto de Egresos / Formato 8			Art. 5 y 18 de la LDF
2 Balance Presupuestario de Recursos Disponibles, en caso de ser negativo					
a. Razones excepcionales que justifican el Balance Presupuestario de Recursos Disponibles negativo (y)		Iniciativa de Ley de Ingresos o Proyecto de Presupuesto de Egresos	NO	NO APLICA	Art. 6 y 19 de la LDF
b. Fuente de recursos para cubrir el Balance Presupuestario de Recursos Disponibles negativo (z)		Iniciativa de Ley de Ingresos o Proyecto de Presupuesto de Egresos	NO	NO APLICA	Art. 6 y 19 de la LDF
c. Número de ejercicios fiscales y acciones necesarias para cubrir el Balance Presupuestario de Recursos Disponibles negativo (aa)		Iniciativa de Ley de Ingresos o Proyecto de Presupuesto de Egresos	NO	NO APLICA	Art. 6 y 19 de la LDF
d. Informes Trimestrales sobre el avance de las acciones para recuperar el Balance Presupuestario de Recursos Disponibles (bb)		Reporte Trim y Cuenta Pública	NO	NO APLICA	Art. 6 y 19 de la LDF

INFORME DE CUENTA PÚBLICA 2021
Período del 1 de enero al 31 de diciembre de 2022

Guía de Cumplimiento de la Ley de Disciplina Financiera de las Entidades Federativas y Municipios
Del 01 de Enero al 31 de Diciembre de 2022 (b)

Indicadores de Observancia	Mecanismo de Verificación (d)	Fecha estimada de cumplimiento (e)	Monto o valor (f)	Unidad (pesos/porcentaje) (g)	Fundamento (h)
3 Servicios Personales					
a. Remuneraciones de los servidores públicos (cc)	X Proyecto de Presupuesto		0.00		Art. 10 y 21 de la LDF
b. Previsiones salariales y económicas para cubrir incrementos salariales, creación de plazas y otros (dd)	Proyecto de Presupuesto	NO NO DATO			Art. 10 y 21 de la LDF
INDICADORES DEL EJERCICIO PRESUPUESTARIO					
A. INDICADORES CUANTITATIVOS					
1 Ingresos Excedentes derivados de Ingresos de Libre Disposición					
a. Monto de Ingresos Excedentes derivados de ILD (ee)	Cuenta Pública / Formato 5		2,058,885.19	Pesos	Art. 14 y 21 de la LDF
b. Monto de Ingresos Excedentes derivados de ILD destinados al fin del A.14, fracción I de la LDF (ff)	Cuenta Pública	NO NO APLICA	0.00	Pesos	Art. 14 y 21 de la LDF
c. Monto de Ingresos Excedentes derivados de ILD destinados al fin del A.14, fracción II, a) de la LDF (gg)	Cuenta Pública	NO NO APLICA	0.00	Pesos	Art. 14 y 21 de la LDF
d. Monto de Ingresos Excedentes derivados de ILD destinados al fin del A.14, fracción II, b) de la LDF (hh)	Cuenta Pública	NO NO APLICA	0.00	Pesos	Art. 14 y 21 de la LDF
e. Monto de Ingresos Excedentes derivados de ILD destinados al fin del artículo noveno transitorio de la LDF (ii)		NO NO APLICA	0.00	Pesos	Art. Noveno Transitorio de la LDF
B. INDICADORES CUALITATIVOS					
1 Análisis Costo-Beneficio para programas o proyectos de inversión mayores a 10 millones de UDIS (jj)		NO NO APLICA			Art. 13 frac. III y 21 de la LDF
2 Análisis de conveniencia y análisis de transferencia de riesgos de los proyectos APPs (kk)		NO NO APLICA			Art. 13 frac. III y 21 de la LDF
3 Identificación de población objetivo, destino y temporalidad de subsidios (ll)		NO NO APLICA			Art. 13 frac. VII y 21 de la LDF
INDICADORES DE DEUDA PÚBLICA					
A. INDICADORES CUANTITATIVOS					
1 Obligaciones a Corto Plazo					
a. Límite de Obligaciones a Corto Plazo (mm)		NO NO APLICA	0.00	Pesos	Art. 30 frac. I de la LDF
b. Obligaciones a Corto Plazo (nn)		NO NO APLICA	0.00	Pesos	Art. 30 frac. I de la LDF

V.- INFORME DE BIENES MUEBLES E INMUEBLES:

a) Bienes Muebles Propios

PERIODO DEL 15 OCTUBRE DE 2018 AL 31 DE DICIEMBRE DE 2022

CTA CONAC	CONTROL	DESCRIPCION DEL ACTIVO / MODELO	VALOR FACTURA	FECHA ADQUISICION					
				2018	2019	2020	2021	FECHA ADQ. 2022 MESES	
12411	S/N	mas flete ** muebles de ofc	\$ 150.80	0					
12411	1	ARCHIVERO VERTICAL DE 4 GAVETAS CAOBA	\$ 4,419.60	X					
12411	2	CREDENZA DUAL CAOBA 170X50X75	5,486.80	X					
12413	3	DELL G3 15-3579 PROCESADOR INTEL CORE i7 8750H	27,055.84	X					
12413	4	DELL G3 15-3579 PROCESADOR INTEL CORE i7 8750H	27,055.84	X					
12413	5	ACER NB ASPIRE A 515-51-50TD-C15-7200 8GB 1TB RED 1WTY	12,582.52	X					
12413	6	ACER NB ASPIRE A 515-51-50TD-C15-7200 8GB 1TB RED 1WTY	12,582.52	X					
12413	7	ACER NB ASPIRE A 515-51-50TD-C15-7200 8GB 1TB RED 1WTY	12,582.52	X					
12413	8	ACER NB ASPIRE A 515-51-50TD-C15-7200 8GB 1TB RED 1WTY	12,582.52	X					
12413	9	ACER NB ASPIRE A 515-51-50TD-C15-7200 8GB 1TB RED 1WTY	12,582.52	X					
12413	10	ACER NB ASPIRE A 515-51-50TD-C15-7200 8GB 1TB RED 1WTY	12,582.52	X					
12413	11	ACER NB ASPIRE A 515-51-50TD-C15-7200 8GB 1TB RED 1WTY	12,582.52	X					
12413	12	MULTIFUNCIONAL BROTHER DCP-L2540 DW	3,521.76	X					
12469	13	EQUIPO CONTRA INCENDIO NUEVO PQS DE 4.5 KG C/SOPORT	742.40	X					
12469	14	EQUIPO CONTRA INCENDIO NUEVO PQS DE 4.5 KG C/SOPORT	742.40	X					
12469	15	EQUIPO CONTRA INCENDIO NUEVO PQS DE 4.5 KG C/SOPORT	742.40	X					
12469	16	EQUIPO CONTRA INCENDIO NUEVO PQS DE 4.5 KG C/SOPORT	742.40	X					
12469	17	EQUIPO CONTRA INCENDIO NUEVO PQS DE 4.5 KG C/SOPORT	742.40	X					
12469	18	EQUIPO CONTRA INCENDIO NUEVO PQS DE 4.5 KG C/SOPORT	742.40	X					
12469	19	EQUIPO CONTRA INCENDIO NUEVO PQS DE 4.5 KG C/SOPORT	742.40	X					
12469	20	EQUIPO CONTRA INCENDIO NUEVO PQS DE 4.5 KG C/SOPORT	742.40	X					
12469	21	EQUIPO CONTRA INCENDIO NUEVO PQS DE 4.5 KG C/SOPORT	742.40	X					
12469	22	EQUIPO CAPUCHAS PARA EXTINTOR PQS DE 4.5 KG	174.00	X					
12469	23	EQUIPO CAPUCHAS PARA EXTINTOR PQS DE 4.5 KG	174.00	X					
12469	24	EQUIPO CAPUCHAS PARA EXTINTOR PQS DE 4.5 KG	174.00	X					
12469	25	EQUIPO CAPUCHAS PARA EXTINTOR PQS DE 4.5 KG	174.00	X					
12469	26	EQUIPO CAPUCHAS PARA EXTINTOR PQS DE 4.5 KG	174.00	X					
12469	27	EQUIPO CAPUCHAS PARA EXTINTOR PQS DE 4.5 KG	174.00	X					
12469	28	EQUIPO CAPUCHAS PARA EXTINTOR PQS DE 4.5 KG	174.00	X					
12469	29	EQUIPO CAPUCHAS PARA EXTINTOR PQS DE 4.5 KG	174.00	X					
12469	30	EQUIPO CAPUCHAS PARA EXTINTOR PQS DE 4.5 KG	174.00	X					
12469	31	KIT DE INMOVLIZACION RESPONDER	6,936.80	X					
12413	32	TV SPECTRA	3,199.00		X				
12511	33	SISTEMA CONTABLE SAFYP	230,260.00		X				

INFORME DE CUENTA PÚBLICA 2021
Período del 1 de enero al 31 de diciembre de 2022

PERIODO DEL 15 OCTUBRE DE 2018 AL 31 DE DICIEMBRE DE 2022

FECHA ADQUISICION

CTA CONAC	CONTROL	DESCRIPCION DEL ACTIVO / MODELO	VALOR FACTURA	FECHA ADQUISICION					
				2018	2019	2020	2021	FECHA ADD.	2022 MESES
12413	34	LENOVO L 340 -15 IRH, NTELCORE I7, 16 GB ,DDR4, 1 TB, WINDOWS 10 N/S : SPF23BC3E	27,755.20			X			
12413	35	LENOVO L 340 -15 IRH, NTELCORE I7, 16 GB ,DDR4, 1 TB, WINDOWS 10 N/S : SPF23R355	27,755.20			X			
12413	36	LENOVO L 340 -15 IRH, NTELCORE I7, 16 GB ,DDR4, 1 TB, WINDOWS 10 N/S : SPF246FG8	27,755.20			X			
12411	37	LIBRERO	1,952.28			X			
12411	38	LIBRERO	1,952.28			X			
12411	39	SILLAS	979.30			X			
12411	40	SILLAS	979.30			X			
12411	41	SILLAS	979.30			X			
12411	42	SILLAS	979.30			X			
12411	43	SILLAS	979.30			X			
12411	44	SILLAS	979.30			X			
12411	45	SILLAS	979.30			X			
12411	46	ARCHIVERO MOVIL 03 GAVETAS	2,362.92			X			
12411	47	ARCHIVERO MOVIL 03 GAVETAS	2,362.92			X			
12411	48	ARCHIVERO MOVIL 03 GAVETAS	2,362.92			X			
12411	49	ARCHIVERO MOVIL 03 GAVETAS	2,362.92			X			
12411	50	ARCHIVERO MOVIL 03 GAVETAS	2,362.92			X			
12411	51	ARCHIVERO MOVIL 03 GAVETAS	2,362.92			X			
12411	52	ARCHIVERO MOVIL 03 GAVETAS	2,362.92			X			
12411	53	ARCHIVERO MOVIL 03 GAVETAS	2,362.92			X			
12411	54	MESA DE TRABAJO	2,969.60			X			
12429	55	LAVAMANOS	10,440.00			X			
12467	56	MARTILLO DEMOLEDOR DE 9.4 KGS	17,259.94			X			
12467	57	MARTILLO DEMOLEDOR DE 9.4 KGS	17,259.94			X			
12467	58	CORTADORA DE METALES 14 DW	6,583.58			X			
12467	59	VIBRADOR A GASOLINA CON MOTOR KOHLER	9,152.40			X			
12467	60	VIBRADOR ELECTRICO CORRIENTE 110 VOLTS	10,857.60			X			
12467	61	VIBRADOR ELECTRICO PARA CONCRETO Clave SAT: 27112	14,653.33				X		
12467	62	VIBRADOR CON MOTOR DE GASOLINA Clave SAT: 27112205	10,398.67				X		
12467	63	CHICOTE ELECTRICO DE 6.00 MT S Clave SAT: 31162800 - Fe	7,580.00				X		
12467	64	GENERADOR ELÉCTRICO DE 10,000 WATS	52,989.96				X		
12467	65	CINCELADORA DE DEMOLICION	50,000.00				X		
124610	66	SIERRA CINTA 12" 305MM 12" 2 VEL MAKITA- LB1200F	17,632.00				X		
124610	67	SIERRA CINTA 12" 305MM 12" 2 VEL MAKITA- LB1200F	17,632.00				X		
124611	68	SIERRA MESA 10"3.5 HP DEWALT - DWE7470-B3	10,946.80				X		

INFORME DE CUENTA PÚBLICA 2021
Período del 1 de enero al 31 de diciembre de 2022

PERIODO DEL 15 OCTUBRE DE 2018 AL 31 DE DICIEMBRE DE 2022

FECHA ADQUISICION

CTA CONAC	CONTROL	DESCRIPCION DEL ACTIVO/MODELO	VALOR FACTURA	FECHA ADQUISICION					2022 MESES		
				2018	2019	2020	2021	FECHA ADQ.			
12413	34	LENOVO L 340 -15 IRH, NTELCORE I7, 16 GB, DDR4, 1 TB, WINDOWS 10 N/S : SPF23BC3E	27,755.20			X					
12413	35	LENOVO L 340 -15 IRH, NTELCORE I7, 16 GB, DDR4, 1 TB, WINDOWS 10 N/S : SPF23R355	27,755.20			X					
12413	36	LENOVO L 340 -15 IRH, NTELCORE I7, 16 GB, DDR4, 1 TB, WINDOWS 10 N/S : SPF246FG8	27,755.20			X					
12411	37	LIBRERO	1,952.28			X					
12411	38	LIBRERO	1,952.28			X					
12411	39	SILLAS	979.30			X					
12411	40	SILLAS	979.30			X					
12411	41	SILLAS	979.30			X					
12411	42	SILLAS	979.30			X					
12411	43	SILLAS	979.30			X					
12411	44	SILLAS	979.30			X					
12411	45	SILLAS	979.30			X					
12411	46	ARCHIVERO MOVIL 03 GAVETAS	2,362.92			X					
12411	47	ARCHIVERO MOVIL 03 GAVETAS	2,362.92			X					
12411	48	ARCHIVERO MOVIL 03 GAVETAS	2,362.92			X					
12411	49	ARCHIVERO MOVIL 03 GAVETAS	2,362.92			X					
124613	69	SOPORTE TIPO BURRO DE CARGA DE MATERIAL VIGAH DE	59,160.00					ENE 22	X	11	
124614	70	ESCALERAS DE EXTENSIÓN 494 - 32 U/DOM CUPRUM	10,245.00					ENE 22	X	11	
124614	71	ESCALERAS DE EXTENSIÓN 494 - 32 U/DOM CUPRUM	10,245.00					ENE 22	X	11	
124615	72	CAMA PARA CARGA DE RECTANGULAR DE 6" X 4" CAL.14 DE 9:00M POR .80 M.	49,416.00					FEB 22	X	10	
124616	73	JUEGO DE CABALLET E ACERO PTR 2X2" CAL.14 Y PATIN DE TRASLA	10,857.60					MAR 22	X	9	
124616	74	JUEGO DE CABALLET E ACERO PTR 2X2" CAL.14 Y PATIN DE TRASLA	10,857.60					MAR 22	X	9	
124616	75	JUEGO DE CABALLET E ACERO PTR 2X2" CAL.14 Y PATIN DE TRASLA	10,857.60					MAR 22	X	9	
12432	76	1.2.4.3.2 ALCOHOLIMETRO	10,896.32				X	AÑO 21		12	
124617	77	SISTEMA CONTRA INCENDIO	4,745,575.97					SEPT 22		6	
12467	78	VIBRO COMPACTADOR	6,380.00					JUL 22		6	
12467	79	VIBRO COMPACTADOR	6,380.00					JUL 22		6	
12467	80	ROTOMARTILLO INALAMBRICO Y DESTORNILLADOR DE IMPACTO	13,920.00					NOV 22		2	
124618	81	SISTEMA DE AIRE ACONDICIONADO	11,024,634.00					SEPT 22		4	
12468	82	EQUIPO ELEVADOR - SUMINISTRO E INSTALACION	1,542,800.00					ABR 22		8	
GRAN TOTAL		TOTAL ACTIVOS	5,691,807.19								

b) Bienes Muebles en Comodato

Nb.	CONTROL	DESCRIPCION DEL ACTIVO / MODELO
1	63654	CAMIONAETA SILVERADO CABINA REGULAR CHEVROLET 2006
2	68153	PERCHERO
3	74517	IMPRESORA HP MODELO 2015
4	79382	MESA DE 1.40 x .70 CUBIERTA EN LAMINADO PLÁSTICO
5	79383	CAJONERA MOVIL DE 2 PAPELES Y UNA DE ARCHIVO CON CORREDORAS DE EXTENSIÓN
6	79386	CAJONERA MOVIL DE 2 PAPELES Y UNA DE ARCHIVO CON CORREDORAS DE EXTENSIÓN
7	79388	MESA DE 1.40 x.70 CUBIERTA EN LAMINADO PLÁSTICO
8	79390	MESA DE 1.40 x ,70 CUBIERTA EN LAMINADO PLÁSTICO
9	79391	CAJONERA MOVIL DE 2 PAPELES Y UNA DE ARCHIVO CON CORREDORAS DE EXTENSIÓN
10	91008	SILLA CON BRASOS RESPALDO EN MALLA PATAS CROMADAS
11	91010	SILLA CONBRASOS RESPALDO EN MALLA PATAS CROMADAS
12	92183	ESCANER DOCUMENTAL FUJITSU SCAN SNAP IXIO
13	93647	CORTADOR DE VARILLA HASTA 1" TRUPER
14	93671	COMPUTADORA LAPTOP G4 INTEL COREL TM 15-7200
15	96447	FRIGOBAR WHIRLPOOL
16	96634	CORTADOR DE VÁRILLA HASTA 1" TRUPER
17	96636	REVOLVEDORA DI= 1 SACO CON MOTOR HONDA 13 HP
18	96637	REVOLVEDORA DE 1 SACO CON MOTOR HONDA 13 HP
19	96638	REVOLVEDORA DE 1 SACO CON MOTOR HONDA 13 HP
20	96639	CONJUNTO VIBRADOR 38 MM7MT
21	96640	COMPACTADORA IMT77HER MOTOR HONDA GX120
22	96641	COMPACTADORA MT77HER MOTOR HONDA GX120
23	96642	COMPACTADORA MT77HER MOTOR HONDA GX120
24	96643	COMPACTADORA IMT77HER MOTOR HONDA GX120
25	96648	HORNO MICROONDAS MABE
26	96648	CONJUNTO VIBRADOR 38 MM7MT
27	96649	CONJUNTO VIBRADOR 38 MM7MT
28	96650	CONJUNTO VIBRADOR 38 MM7MT
29	96670	TRANSMISIÓN TDX 4M CON AGUA AX40
30	96671	TRANSMISIÓN TDX 4M CON AGUA AX40
31	96672	TRANSMISIÓN TDX 4M CON AGUA AX40
32	96673	TRANSMISIÓN TDX 4M CON AGUA AX40
33	96860	REVOLVEDORA QE 1 SACO CON MOTOR HONDA 13 HP

Nb.	CONTROL	DESCRIPCION DEL ACTIVO / MODELO
34	96861	REVOLVEDORA de 1 SACO CON MOTOR HONDA 13 HP
35	96862	MOTOR ELECTRI CO DI NGO IISV 50-60HZ
36	96863	MOTOR ELECTRI CO DI NGO IISV 50-60HZ
37	96864	TRANSMISIÓN Tbx 4M CON AGUA AX40
38	96865	TRANSMISIÓN TDX 4M CON AGUA AX40
39	96866	COMPACTADORA MT77HER MOTOR HONDA GX120
40	96867	COMPACTADOR.ol MT77HER MOTOR HONDA GX120
41	96868	UNIDAD MOTRIZ 5.S HONDA
42	96869	CONJUNTO VIBRADOR 38 MM7MT
43	96870	TRANSMISIÓN TD 4M CONAGUA AX40
44	96871	TRANSMISIÓN TDX4M CON AGUA AX40
45	96872	TRANSMISIÓN TOX4M CON AGUA AX40
46	96873	TRANSMISIÓN TD:X4M CON AGUA AX40
47	9663S	CORTADOR DE VARILLA HASTA 1" TRUPER
48	S/N	ELEMENTO ARQUITECTONICO ALFARJE DE PAR Y NUDILLO SIGLO XV ALMAGRO CIUDAD REAL - UNIVERSIDAD DEL ROSARIO
49	S/N	ELEMENTO ARQUITECTONICO TECHO POLICORMADO FINAL SIGLO XIV - FAMILIA DE ALFONOS XI REY DE CASTILLA PALENCIA
50	S/N	ELEMENTO ARQUITECTONICO ALFARJE DE PAR Y NUDILLO CERAMICA- FINALES DEL SIGLO XV Y PRINCIPIOS DE XVI - SEVILLA
51	S/N	TECHO MEDIA NARANJA SIGLO XIV MUDEJAR
53	S/N	ARCO GOTICO - SALON CERAMICO SIGLO XIII FRANCIA
54	S/N	ARCO GOTICO - NAVE PRICIPAL XIV FRANCIA
55	S/N	ARCO GOTICO - OCTAGONAL (1) XIV FRANCIA
56	S/N	ARCO GOTICO - OCTAGONAL (2) XIV FRANCIA
57	S/N	ARCO GOTICO - SALON POLICROMADO (1) XIV FRANCIA
58	S/N	ARCO GOTICO - SALON POLICROMADO (2) XIV FRANCIA
59	S/N	MARCOS DE PIEDRA (1) TAQUILLA
60	S/N	MARCOS DE PIEDRA (2) ENTRADA OFICINAS
61	S/N	CUARZO GIGANTE GABINETE DE MAURICIO - NAVE PRINCIPAL
62	S/N	MESA PETRIFICADA GABINETE DE MAURICIO - NAVE PRINCIPAL
63	S/N	PILOSAURIO GABINETE DE MAURICIO - NAVE PRINCIPAL
64	S/N	MOSASAURIO GABINETE DE MAURICIO - NAVE PRINCIPAL
65	S/N	AMONITA GIGANTE GABINETE DE MAURICIO - NAVE PRINCIPAL
66	S/N	JIRafa GABINETE DE MAURICIO - NAVE PRINCIPAL

c) Bienes Inmuebles en Comodato

Expediente catastral 32-019-001 con superficie de 6,644.35 metros cuadrados, del espacio denominado Big Green ubicado en el Parque Rufino Tamayo, cito en la calle Rufina Tamayo y calle Eugenio Garza Lagüera en San Pedro Garza García, Nuevo León.

VI.- AVANCE DEL PROYECTO

PROYECTO MUSEO LA MILARCA

Edificios en Construcción:

Nave Principal	80% avance	1,969.08 Metros 2 Estructuras y Albañilería en proceso.
Octagonal	90% avance	46.00 Metros 2. 02 Arcos Góticos. 01 Techo Estilo Mudéjar
Cerámico	90% avance	118.00 Metros 2 01 Arco Gótico 01 Techo Estilo Mudéjar
Policromado	90% avance	121.00 Metros 2 02 Arcos Góticos 01 Techo Estilo Mudéjar

ANEXOS

1. Acuses de Informes Trimestral en H. Congreso de N.L.
2. Publicaciones de Presupuestos Municipales.
3. Reporte Actuarial.
4. Balanza de Comprobación anual.

1. Acuses de Informes Trimestral en H. Congreso de N.L



PATRONATO
DE
MUSEOS
DE
SAN PEDRO

San Pedro Garza García, Nuevo León, 29 de abril de 2022
Oficio – PDMDSP-061-2022


LXXVI Legislatura del Congreso del Estado de Nuevo León.

Presente

En cumplimiento al artículo 33 fracción III Inciso e y j, de la Ley de Gobierno Municipal, así como el 09, 10 y 14 de la Ley de Fiscalización Superior ambas del Estado de Nuevo León, se adjunta al presente el cuadernillo consistente en el Primer Informe de Financiero y Contable del período 01 de enero al 31 de marzo de 2022.

Cabe hacer mención que se adjunta formato electrónico de toda la información, e informando también que la aprobación de su envío se efectuó en la sesión de consejo 04/2022-ORD celebrada en fecha 27 de abril de 2022.

Sin otro particular de momento, quedo a sus apreciables órdenes.



ATENTAMENTE

[Firma]
C.P. JUAN CARLOS AGUILAR GUERRERO
ENCARGADA DEL DESPACHO DE LA DIRECCIÓN GENERAL
PATRONATO DE MUSEOS DE SAN PEDRO



PATRONATO
DE
MUSEOS
DE
SAN PEDRO

16:16 hrs
2do AGF 2022
Arctu CD.



San Pedro Garza García, Nuevo León, 29 de julio de 2022
Oficio – PDMDSP-0109-2022

LXXVI Legislatura del Congreso del Estado de Nuevo León.


P r e s e n t e

En cumplimiento al artículo 33 fracción III Inciso e y j, de la Ley de Gobierno Municipal, así como el 09, 10 y 14 de la Ley de Fiscalización Superior ambas del Estado de Nuevo León, se adjunta al presente el cuadernillo consistente en el Segundo Informe de Financiero y Contable del período 01 de abril al 30 de junio de 2022.

Cabe hacer mención que se adjunta formato electrónico de toda la información, e informando también que la aprobación de su envío se efectuó en la sesión de consejo 07/2022-ORD celebrada en fecha 27 de julio de 2022.

Sin otro particular de momento, quedo a sus apreciables órdenes.

ATENTAMENTE


**C.P. JUAN CARLOS AGUILAR GUERRERO
ENCARGADA DEL DESPACHO DE LA DIRECCIÓN GENERAL
PATRONATO DE MUSEOS DE SAN PEDRO**



San Pedro Garza García, Nuevo León, 31 de octubre de 2022
Oficio – PDMDSP-142-2022

LXXVI Legislatura del Congreso del Estado de Nuevo León.

P r e s e n t e

En cumplimiento al artículo 33 fracción III Inciso e y j, de la Ley de Gobierno Municipal, así como el 09, 10 y 14 de la Ley de Fiscalización Superior ambas del Estado de Nuevo León, se adjunta al presente el cuadernillo consistente en el Tercer Informe de Financiero y Contable del período 01 de Julio al 30 de Septiembre de 2022.

Cabe hacer mención que se adjunta formato electrónico de toda la información, e informando también que la aprobación de su envío se efectuó en la sesión de consejo 10/2022-ORD celebrada en fecha 28 de Octubre de 2022.

Sin otro particular de momento, quedo a sus apreciables órdenes.



ATENTAMENTE

[Firma]
C.P. JUAN CARLOS AGUILAR GUERRERO
ENCARGADO DEL DESPACHO DE LA DIRECCIÓN GENERAL
PATRONATO DE MUSEOS DE SAN PEDRO

3er. AGP/2022
crex c. Dr



PATRONATO
DE
MUSEOS
DE
SAN PEDRO

San Pedro Garza García, Nuevo León, 01 de Febrero de 2023
OFICIO-PDMDSP-021-2023

LXXVI Legislatura del Congreso del Estado de Nuevo León.


P r e s e n t e

En cumplimiento al artículo 33 fracción III Inciso e y j, de la Ley de Gobierno Municipal, así como el 09, 10 y 14 de la Ley de Fiscalización Superior ambas del Estado de Nuevo León, se adjunta al presente el cuadernillo consistente en el ~~Tercer~~ ^{Cuarto} Informe de Financiero y Contable del período 01 de Octubre al 31 de Diciembre de 2022.

Cabe hacer mención que se adjunta formato electrónico de toda la información, e informando también que la aprobación de su envío se efectuó en la sesión de consejo 01/2023-ORD celebrada en fecha 30 de Enero de 2023.

Sin otro particular de momento, quedo a sus apreciables órdenes.

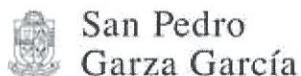
ATENTAMENTE


C.P. JUAN CARLOS AGUILAR GUERRERO
ENCARGADO DEL DESPACHO DE LA DIRECCIÓN GENERAL
PATRONATO DE MUSEOS DE SAN PEDRO



15:46 hrs.
4to A.G.F./2023
=ACTA CD=

2. Publicaciones de Presupuestos Municipales.



San Pedro
Garza García

Gaceta Municipal

CONTENIDO

Acuerdos del Republicano Ayuntamiento adoptados en la siguiente fecha:

Día	/ Descripción	Pág.
DICIEMBRE/2022.		
6	PRIMERA SESIÓN ORDINARIA	01
13	SEGUNDA SESIÓN ORDINARIA	02
14	SESIÓN SOLEMENE NO. 2	03
	ANEXOS	04
	VARIOS	
	01.- Quinta Modificación al Presupuesto de Egresos para el Ejercicio Fiscal 2022, del Instituto Municipal de la Familia de San Pedro Garza García, Nuevo León.	436
	02.- Presupuestos de Ingresos 2023 del Instituto Municipal de la Familia de San Pedro Garza García, Nuevo León.	443
	03.- Presupuestos de Egresos 2023 del Instituto Municipal de la Familia de San Pedro Garza García, Nuevo León.	445
	04.- Modificación al Presupuesto de Ingresos para el Ejercicio Fiscal 2022, del Patronato de Museos de San Pedro.	450
	05.- Modificación al Presupuesto de Egresos para el Ejercicio Fiscal 2022, del Patronato de Museos de San Pedro.	451
	06.- Presupuesto de Ingresos para el Ejercicio Fiscal 2023, del Patronato de Museos de San Pedro.	456
	07.- Presupuesto de Egresos para el Ejercicio Fiscal 2023, del Patronato de Museos de San Pedro.	460
	08.- Segunda modificación al Presupuesto de Egresos del Ejercicio Fiscal 2022, del Instituto Municipal de la Juventud de San Pedro Garza García, Nuevo León.	479
	09.- Presupuesto de Ingresos del Ejercicio Fiscal 2023, del Instituto Municipal de la Juventud de San Pedro Garza García, Nuevo León.	483
	10.- Presupuesto de Egresos del Ejercicio Fiscal 2023, del Instituto Municipal de la Juventud de San Pedro Garza García, Nuevo León.	485

PRIMERA SESIÓN ORDINARIA 6 DE DICIEMBRE DE 2022.

- Orden del Día programado para esta Primera Sesión Ordinaria del Republicano Ayuntamiento del mes de diciembre de 2022. SE APRUEBA POR UNANIMIDAD, Con 14 votos a favor.
- Solicitud de la dispensa de lectura y el contenido de las actas del Republicano Ayuntamiento correspondientes a la Segunda Sesión Ordinaria del mes de noviembre y a la Octava Sesión Extraordinaria celebradas el 22 y 24 de noviembre de 2022, respectivamente. SE APRUEBA POR UNANIMIDAD, con 14 votos a favor.
- Solicitud de la dispensa de la lectura de los dictámenes referidos en el Orden del Día, así como la intervención del personal administrativo. SE APRUEBA POR UNANIMIDAD, con 14 votos a favor.
- Declarar Oficial de Recinto para celebrar Sesión Solemne del Republicano Ayuntamiento el 14 de diciembre de 2022, a las 8:00 horas, el Auditorio del Instituto de Formación y Perfeccionamiento Policial de este municipio. SE APRUEBA POR UNANIMIDAD, con 14 votos a favor.
- Declarar como inhábil el día lunes 02-dos de enero del año 2023-dos mil veintitrés, para efectos de las responsabilidades, atribuciones y actividades de la Secretaría de Desarrollo Urbano. SE APRUEBA POR UNANIMIDAD, con 14 votos a favor.

3. Reporte Actuarial.

Patronato de Museos de San Pedro

Valuación Actuarial de la NIF D-3 *"Beneficios a los Empleados"*

Beneficios post-empleo

al 31 de diciembre de 2021

Contenido

1. Introducción	1
2. Resumen ejecutivo	2
2.1. Resumen poblacional	4
3. Bases de cálculo	5
3.1. Remuneraciones por prima de antigüedad	5
3.2. Remuneraciones por indemnización legal	5
3.3. Metodología actuarial	5
4. Hipótesis actuariales	6
4.1. Financieras	6
4.2. Demográficas	7
4.3. Biométricas	7
5. Resultados de la valuación-Prima de antigüedad	9
5.1. Asientos contables. Cifras al 31/Dic/2021	12
6. Resultados de la valuación-Indemnización Legal	13
6.1. Asientos contables. Cifras al 31/Dic/2021	16
7. Certificación actuarial	17
8. Anexos	18
Anexo A: Proyecciones de los Beneficios Post-Empleo	18
Anexo B: Análisis de sensibilidad	19
Anexo C: Gráfica de tasa de descuento	22
Anexo D: Distribución del personal por edad, antigüedad y veces de salario mínimo	23
Anexo E: Glosario de términos	24

1. Introducción

El Consejo Mexicano para la Investigación y Desarrollo de Normas de Información Financiera, A.C. (CINIF) tiene dentro de sus normas la Norma de Información Financiera D-3 (NIF D-3) "Beneficios a los Empleados". Dicha norma establece las reglas para realizar la valuación del pasivo laboral generado por los beneficios otorgados a los empleados. De igual manera, la NIF D-3 define los criterios y formas en que los resultados de la valuación deben ser revelados y presentados.

Siguiendo la normatividad descrita en la NIF D-3, este reporte actuarial tiene por objetivo dar a conocer el monto del pasivo laboral generado por los beneficios a los empleados derivados de remuneraciones tales como prima de antigüedad, indemnización legal y planes privados de pensiones.

Este tipo de pasivos laborales, por estar vinculadas a la edad y antigüedad de los empleados, tienden a incrementarse significativamente a medida que el personal alcanza mayor edad y antigüedad, por tal motivo, se recomienda continuar realizando las valuaciones actuariales cada año con el fin de cuantificar dichos pasivos y sus correspondientes costos.

Estamos incluyendo al final del reporte un glosario de los principales términos de la norma.

2. Resumen ejecutivo

Derivado de la valuación actuarial del pasivo generado por los *beneficios post-empleo*, los cuales están conformados por las remuneraciones por prima de antigüedad e indemnización legal del personal de **Patronato de Museos de San Pedro**, le presentamos las cifras que deberán registrarse en sus estados financieros al 31 de diciembre de 2021, así como el costo neto del ejercicio 2022.

El Costo Neto del Período (CNP) es la estimación del gasto para el siguiente año fiscal, el cual se ajustará al final del año dependiendo de las variaciones en alguno de sus componentes. Es recomendable reconocerlo durante el año de manera mensual.

De acuerdo con la Norma de Información Financiera D-3, la empresa tomó la decisión de reconocer las remediciones del pasivo en el gasto directamente, dentro del Costo Neto del Período (CNP).

Las cifras monetarias presentadas en este reporte son expresadas en moneda nacional (MXN).

Cambios significativos en variables.

Concepto	Cifras al 12/31/2020	Cifras al 12/31/2021	Incremento/(Decremento)
Número de empleados	45	65	44.44%
Cálculo aritmético PA	44,805	216,802	383.88%
Cálculo aritmético IL	3,643,542	4,705,842	29.16%
Tasa de descuento	4.47%	7.14%	2.67 puntos porcentuales
Salario mínimo mensual	3,696.60	5,186.10	40.29%

Con base en los resultados obtenidos, nos permitimos presentar la siguiente información:

Concepto	Cifras al 31/Dic/2020	Cifras al 31/Dic/2021	Incremento/ (Decremento)
Obligación por Beneficios Definidos (OBD)	1,051,561	1,389,874	32.17%
Valor Razonable (VR) de los Activos del Plan (AP)	0	0	---
(Pasivo)/Activo Neto por Beneficios Definidos (PNBD)/ANBD	(1,051,561)	(1,389,874)	32.17%
Remediciones en Otro Resultado Integral (ORI)	0	0	---

Concepto	Ejercicio Ene-Dic 2021	Ejercicio Ene-Dic 2022	Incremento/ (Decremento)
Costo/(Ingreso) Neto del Período (CNP)	494,728	834,557	68.69%

Para darle seguimiento al (Pasivo)/Activo Neto por Beneficios Definidos (PNBD)/ANBD del año pasado, se muestra la siguiente tabla:

Concepto	Beneficios Post-Empleo		Total
	Prima de antigüedad	Indemnización legal	
(PNBD)/ANBD al 31/Dic/2020	(27,859)	(1,023,702)	(1,051,561)
Costo Neto del Período (CNP) ejercicio 2021	72,383	422,345	494,728
Pagos con cargo a la reserva	0	156,415	156,415
Pagos con cargo a los AP	0	0	0
Aportaciones a los AP	0	0	0
(PNBD)/ANBD al 31/Dic/2021	(100,242)	(1,289,632)	(1,389,874)
Costo/(Ingreso) Neto del Período 2022	123,067	711,490	834,557
Pagos esperados 2022	32,977	489,200	522,177
(PNBD)/ANBD Proyectado al 31/Dic/2022	(190,332)	(1,511,922)	(1,702,254)

Por último, el cálculo aritmético para los beneficios post-empleo (en caso de despedir a todo el personal) aumentó 383.88%, de \$44,805 a \$216,802, por prima de antigüedad, y 29.16%, de \$3,643,542 a \$4,705,842, por indemnización legal.

2.1. Resumen poblacional

En la siguiente tabla se muestran los movimientos en la población, partiendo del total de empleados valuados al 18 de diciembre de 2020 y sin incluir los empleados que fueron ingresos y bajas en el año, por lo cual los datos mencionados pueden no coincidir con la totalidad de movimientos de la empresa.

Concepto	Número de personas	Edad promedio	Antigüedad promedio	Salario base mensual
Participantes al 18/Dic/2020	45	41.01 años	0.30 años	24,292
Personas dadas de baja	22	42.87 años	0.95 años	27,353
Ingresos	42	35.58 años	0.54 años	18,283
Reconocimiento de antigüedad	0	0.00 años	0.00 años	0
Participantes al 31/Dic/2021	65	38.36 años	0.81 años	19,985

La Obligación por Beneficios Definidos (OBD) para los beneficios post-empleo para el personal dado de baja fue de \$571,483, mientras la OBD para los nuevos ingresos asciende a \$793,181.

A continuación, se presenta la información estadística del personal con la cual se realizó la valuación actuarial de los beneficios por prima de antigüedad e indemnización legal.

	Cifras al 31/Dic/2020	Cifras al 31/Dic/2021	Incremento/ (Decremento)
No. de participantes	45	65	44.44%
Promedio de edad actual	41.04 años	38.64 años	(5.85%)
Promedio de antigüedad	0.34 años	0.80 años	135.29%
Salario mensual base promedio	24,292	20,134	(17.12%)
Nómina anual (salario base)	13,117,774	15,704,579	19.72%
Salario mínimo mensual	3,696.60	5,186.10 ¹	40.29%

¹ Salario mínimo 2022.

3. Bases de cálculo

3.1. Remuneraciones por prima de antigüedad

Elegibilidad	Todos los trabajadores de planta.
Monto del beneficio	Doce días de salario por cada año de servicio.
Salario considerado	Último salario base, sin que este pueda ser inferior al salario mínimo ni superior al doble del mismo.
Años de servicio	Los años de servicio se consideran desde la fecha de ingreso del trabajador a la empresa y hasta la fecha de su separación de la empresa.
Causas de pago	El beneficio será pagado en los casos de muerte, invalidez y despido. Se pagará por separación voluntaria siempre y cuando el trabajador haya cumplido por lo menos quince años de servicio.
Edad normal de retiro	65 años de edad del trabajador.

3.2. Remuneraciones por indemnización legal

Elegibilidad	Todos los trabajadores de planta.
Monto del beneficio	Tres meses de salario más veinte días por cada uno de los años de servicios prestados.
Salario considerado	Último salario base.
Años de servicio	Los años de servicio se consideran desde la fecha de ingreso del trabajador a la empresa y hasta la fecha de su despido de la empresa.
Causas de pago	Despido sin causa justificada. Hasta donde se tiene conocimiento, no existe una práctica formal o informal por parte de Patronato de Museos de San Pedro de pagar indemnización legal a la jubilación.
Edad normal de retiro	65 años de edad del trabajador.

3.3. Metodología actuarial

Método de financiamiento: Crédito unitario proyectado (CUP).

Es el método establecido por la NIF D-3 y que refleja de mejor manera el reconocimiento del pasivo laboral que se va generando año con año.

4. Hipótesis actuariales

Las hipótesis actuariales son una serie de supuestos en relación con el comportamiento de la población en estudio, que miden la probabilidad de ocurrencia de eventos futuros que pudieran afectar el costo de un plan por remuneraciones al retiro o al término de la relación laboral.

El impacto de las hipótesis actuariales en los resultados de la valuación es significativo, por lo que es necesario tener especial cuidado en su selección.

4.1. Financieras

Estas hipótesis están determinadas por algunos factores de índole económico que intervienen en el cálculo de las obligaciones. Conforme a lo establecido en la NIF D-3, en los párrafos 45.5.3, 45.5.9 y en la sección A3 del apéndice A de la misma, los cálculos actuariales se determinan utilizando tasas nominales (Tasa real + Tasa de inflación).

	Cifras al 31/Dic/2020	Cifras al 31/Dic/2021
Tasas de descuento ²	4.47%	7.14%
Tasa de incremento de salario		
Tasa de incremento de salario	3.50%	3.50%
Tasa de incremento al salario mínimo	3.50%	4.50%
Tasa de rendimiento de activos	N / A	N / A
Tasa de inflación	3.50%	3.50%
Vida Laboral Remanente Promedio (VLRP)	4.41	4.12
Duración de las obligaciones	3.40	2.80

² Para obtener la tasa de descuento utilizamos la información de los bonos gubernamentales a largo plazo publicada por el Banco de México al 30 de diciembre de 2021.

4.2. Demográficas

Se refieren al comportamiento y desarrollo actual y esperado de la población, la cual se puede clasificar en:

Grupo abierto: La población se ve afectada tanto por salidas como por entradas de personal.

- ✓ *Grupo cerrado:* La población se ve afectada únicamente por salidas de personal. Es decir, no existen reemplazos ni crecimiento de población.

4.3. Biométricas

La permanencia de un trabajador dentro de una empresa está condicionada a eventos futuros como: mortalidad, invalidez y rotación. Las obligaciones son calculadas por cada uno de los Decrementos hasta la edad 65 mientras que para los beneficios al retiro se aplica la tabla de retiro anticipado. Estos conceptos son estimados con base en experiencias probabilísticas y representados en las siguientes tablas:

- Hipótesis biométricas

Edad	Mortalidad		Invalidez	Rotación
	Hombres	Mujeres		
20	0.1500	0.0585	0.0760	81.5400
25	0.1743	0.0551	0.1000	60.4400
30	0.2029	0.0578	0.1120	45.1800
35	0.2469	0.0658	0.1290	34.2400
40	0.3164	0.0794	0.1640	26.2800
45	0.4162	0.0975	0.2210	20.4000
50	0.5532	0.1236	0.3470	16.0800
55	0.7400	0.1620	0.7120	10.8200
60	0.9929	0.2256	0.0000	10.5000
65	1.3527	0.3397	0.0000	8.6600

Edad	Retiro anticipado
60	17.5000
61	6.2500
62	12.5000
63	17.1200
64	25.0000
65	99.0000

- Incidencia de pago

	Cifras al 31/Dic/2020	Cifras al 31/Dic/2021
Prima de Antigüedad		
<i>General</i>	40%	40%
Indemnización Legal		
<i>General</i>	40%	40%

5. Resultados de la valuación-Prima de antigüedad

Pasivos y Activos	Cifras al 31/Dic/2020	Cifras al 31/Dic/2021	Incremento/ (Decremento)
No. de participantes	45	65	44.44%
Promedio de edad actual	41.04 años	38.64 años	(5.85%)
Promedio de antigüedad	0.34 años	0.80 años	135.29%
Salario mensual base promedio	24,292.17	20,134.08	(17.12%)
Nómina anual base	13,117,774	15,704,579	19.72%
Salario mínimo mensual	3,696.60	5,186.10	40.29%
Obligación por Beneficio Adquirido (OBA)	0	0	---
Obligación por Beneficio No Adquirido (OBNA)	27,859	100,242	259.82%
Obligación por Beneficio Definido (OBD)	27,859	100,242	259.82%
Valor Razonable (VR) de los Activos del Plan (AP)	0	0	---
(Pasivo) / Activo Neto por Beneficios Definidos (PNBD)/ANBD	(27,859)	(100,242)	259.82%
Cálculo Aritmético	44,805	216,802	383.88%
Reducción de utilidades acumuladas ³	0	---	---

Otro resultado Integral (ORI)	Cifras al 31/Dic/2020	Cifras al 31/Dic/2021	Incremento/ (Decremento)
Saldo inicial de las remediciones reconocidas en ORI	0	0	---
Reciclaje de las remediciones del ORI del periodo	19,314	2,990	(84.52%)
Reciclaje de las remediciones del ORI por un CLSP y/o LAO	0	0	---
Ganancias y Pérdidas Actuariales en Obligaciones (GPAO)	19,314	2,990	(84.52%)
Ganancias y Pérdidas en el Retorno de los Activos del Plan (GPRA)	0	0	---
Saldo final de las remediciones reconocidas en ORI	0	0	---
Incremento (Decremento) en las remediciones reconocidas en ORI	0	0	---

³ De acuerdo con la NIF B-1, se debe reconocer en utilidades acumuladas de ejercicios previos.

Costo/(Ingreso) neto del período	Ejercicio Ene-Dic 2021	Ejercicio Ene-Dic 2022	Incremento/ (Decremento)
Costo Laboral del Servicio Actual (CLSA)	65,343	109,284	67.25%
Interés neto sobre el PNBD o ANBD	4,050	13,783	240.32%
Costo Laboral del Servicio Pasado (CLSP)	0	0	---
Liquidación Anticipada de Obligaciones (LAO)	0	0	---
Reciclaje de las remediciones del PNBD o ANBD	2,990 ⁴	0	---
Costo/(Ingreso) Neto del Período	72,383	123,067	70.02%
Pago de beneficios (real 2021/estimado 2022)	0	32,977	---

- *Ganancias y Pérdidas del Plan (GPP)*

Ganancias y Pérdidas Actuariales en Obligaciones (GPAO)	31/Dic/2021
OBD	100,242
OBD del servicio pasado	0
OBD de la LAO	0
OBD menos servicio pasado y LAO	100,242
OBD estimada del ejercicio anterior	97,252
GPAO (A)	2,990
GPAO acumuladas al inicio del año (ORI)	0
Reciclaje de remediciones de ORI	2,990
Reciclaje de remediciones de ORI por CLSP	0
Reciclaje de remediciones de ORI por LAO	0
GPAO acumuladas al inicio del año menos reciclajes (B)	(2,990)
Saldo final de remediciones reconocidas en ORI (A+B)	0

⁴ Se reciclan en su totalidad las GPP debido a que la empresa no maneja el reconocimiento en ORI.

Ganancias y Pérdidas en el Retorno de los Activos del Plan (GPRA)	31/Dic/2021
AP	0
AP del servicio pasado	0
AP de la LAO	0
AP menos servicio pasado y LAO	0
AP estimados del ejercicio anterior	0
GPRA (A)	0
<hr/>	
GPRA acumuladas al inicio del año (ORI)	0
Reciclaje de remediones de ORI	0
Reciclaje de remediones de ORI por CLSP	0
Reciclaje de remediones de ORI por LAO	0
GPRA acumuladas al inicio del año menos reciclajes (B)	0
<hr/>	
Saldo final de remediones reconocidas en ORI (A+B)	0

- *Proyecciones al final del ejercicio*

Proyecciones al final del ejercicio	31/Dic/2022
OBD proyectada	190,332
Activos del plan proyectados	0
(Pasivo) / Activo neto por beneficios definidos proyectado al final del ejercicio	(190,332)

6. Resultados de la valuación-Indemnización Legal

Pasivos y Activos	Cifras al 31/Dic/2020	Cifras al 31/Dic/2021	Incremento/ (Decremento)
No. de participantes	45	65	44.44%
Promedio de edad actual	41.04 años	38.64 años	(5.85%)
Promedio de antigüedad	0.34 años	0.80 años	135.29%
Salario mensual base promedio	24,292.17	20,134.08	(17.12%)
Nómina anual (salario base)	13,117,774	15,704,579	19.72%
Salario mínimo mensual	3,696.60	5,186.10	40.29%
Obligación por Beneficio Adquirido (OBA)	0	0	---
Obligación por Beneficio No Adquirido (OBNA)	1,023,702	1,289,632	25.98%
Obligación por Beneficio Definido (OBD)	1,023,702	1,289,632	25.98%
Valor Razonable (VR) de los Activos del Plan (AP)	0	0	---
(Pasivo) / Activo Neto por Beneficios Definidos (PNBD)/ANBD	(1,023,702)	(1,289,632)	25.98%
Cálculo Aritmético	3,643,542	4,705,842	29.16%
Reducción de utilidades acumuladas ⁵	0	---	---

Otro resultado Integral (ORI)	Cifras al 31/Dic/2020	Cifras al 31/Dic/2021	Incremento/ (Decremento)
Saldo inicial de las remediciones reconocidas en ORI	0	0	---
Reciclaje de las remediciones del ORI del periodo	831,826	(130,549)	(115.69%)
Reciclaje de las remediciones del ORI por un CLSP y/o LAO	0	0	---
Ganancias y Pérdidas Actuariales en Obligaciones (GPAO)	831,826	(130,549)	(115.69%)
Ganancias y Pérdidas en el Retorno de los Activos del Plan (GPRA)	0	0	---
Saldo final de las remediciones reconocidas en ORI	0	0	---
Incremento (Decremento) en las remediciones reconocidas en ORI	0	0	---

⁵ De acuerdo con la NIF B-1, se debe reconocer en utilidades acumuladas de ejercicios previos.

Costo/(Ingreso) neto del período	Ejercicio Jan-Dic 2021	Ejercicio Jan-Dic 2022	Incremento/ (Decremento)
Costo Laboral del Servicio Actual (CLSA)	492,514	594,432	20.69%
Interés neto sobre el PNBD o ANBD	60,380	117,058	93.87%
Costo Laboral del Servicio Pasado (CLSP)	0	0	---
Liquidación Anticipada de Obligaciones (LAO)	0	0	---
Reciclaje de las remediciones del PNBD o ANBD	(130,549) ⁶	0	---
Costo/(Ingreso) Neto del Período	422,345	711,490	68.46%
Pago de beneficios (real 2021/estimado 2022)	156,415	489,200	---

- *Ganancias y Pérdidas del Plan (GPP)*

Ganancias y Pérdidas Actuariales en Obligaciones (GPAO)	31/Dic/2021
OBD	1,289,632
OBD del servicio pasado	0
OBD de la LAO	0
OBD menos servicio pasado y LAO	1,289,632
OBD estimada del ejercicio anterior	1,420,181
GPAO (A)	(130,549)
<hr/>	
GPAO acumuladas al inicio del año (ORI)	0
Reciclaje de remediciones de ORI	(130,549)
Reciclaje de remediciones de ORI por CLSP	0
Reciclaje de remediciones de ORI por LAO	0
GPAO acumuladas al inicio del año menos reciclajes (B)	130,549
<hr/>	
Saldo final de remediciones reconocidas en ORI (A+B)	0

⁶ Se reciclan en su totalidad las GPP debido a que la empresa no maneja el reconocimiento en ORI.

Ganancias y Pérdidas en el Retorno de los Activos del Plan (GPRA)	31/Dic/2021
AP	0
AP del servicio pasado	0
AP de la LAO	0
AP menos servicio pasado y LAO	0
AP estimados del ejercicio anterior	0
GPRA (A)	0
<hr/>	
GPRA acumuladas al inicio del año (ORI)	0
Reciclaje de remediciones de ORI	0
Reciclaje de remediciones de ORI por CLSP	0
Reciclaje de remediciones de ORI por LAO	0
GPRA acumuladas al inicio del año menos reciclajes (B)	0
<hr/>	
Saldo final de remediciones reconocidas en ORI (A+B)	0

- *Proyecciones al final del ejercicio*

Proyecciones al final del ejercicio	31/Dic/2022
OBD proyectada	1,511,922
Activos del plan proyectados	0
(Pasivo) / Activo neto por beneficios definidos proyectado al final del ejercicio	(1,511,922)


7. Certificación actuarial

La valuación actuarial al 31 de diciembre de 2021 del pasivo generado por los beneficios post-empleo, los cuales están conformados por las remuneraciones por prima de antigüedad e indemnización legal del personal de **Patronato de Museos de San Pedro**, consideró:

- La información del personal al 31 de diciembre de 2021 proporcionada por la empresa.
- Las hipótesis demográficas, biométricas y financieras que mejor describen el comportamiento de la empresa.
- La estructura de beneficios establecida en las condiciones generales de trabajo de la empresa.
- Los lineamientos establecidos en la NIF D-3 emitido por el Consejo Mexicano para la Investigación y Desarrollo de Normas de Información Financiera, A.C. (CINIF)
- Los principios mencionados en el Código de Ética del gremio actuarial, el Boletín de Observancia Obligatoria y la Guía No.1 para la Valuación de Pasivos Contingentes, del Colegio Nacional de Actuarios, A.C.

Se extiende la presente a los 10 días del mes de enero de 2022.

BI México Consultoría Actuarial, S. C.



Act. Olga Liliana Sampayo Reyna
Cédula profesional No. 9742203

8. Anexos

Anexo A: Proyecciones de los Beneficios Post-Empleo

Año	Beneficios Post-Empleo		Total
	Prima de antigüedad	Indemnización legal	
1	32,977	489,200	522,177
2	15,352	274,274	289,626
3	11,389	167,419	178,808
4	8,708	107,958	116,666
5	6,786	72,110	78,896
6	4,548	49,549	54,097
7	4,590	34,683	39,273
8	4,165	24,830	28,995
9	2,609	17,686	20,295
10	1,076	13,168	14,244
+10	8,042	38,755	46,797
OBD	100,242	1,289,632	1,389,874

Anexo B: Análisis de sensibilidad

Tasa de descuento

Escenario	Concepto	Beneficios Post-Empleo		Total
		Prima de antigüedad	Indemnización legal	
	Tasa de descuento	7.64%	7.64%	7.64%
Escenario 1	Obligación por beneficios definidos (OBD)	98,376	1,271,745	1,370,121
	Cambio porcentual	(1.86%)	(1.39%)	(1.42%)
	Tasa de descuento	7.14%	7.14%	7.14%
Escenario Base	Obligación por beneficios definidos (OBD)	100,242	1,289,632	1,389,874
	Cambio porcentual	0.00%	0.00%	0.00%
	Tasa de descuento	6.64%	6.64%	6.64%
Escenario 2	Obligación por beneficios definidos (OBD)	102,192	1,308,084	1,410,276
	Cambio porcentual	1.95%	1.43%	1.47%

Tasa de incremento de salario

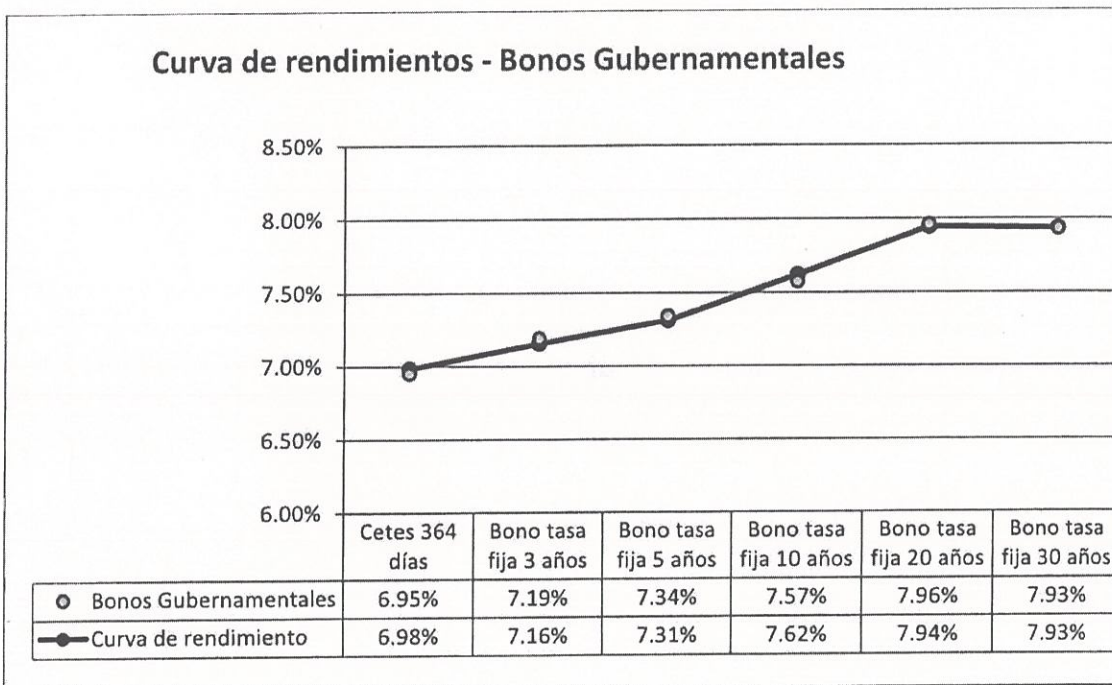
Escenario	Concepto	Beneficios Post-Empleo		Total
		Prima de antigüedad	Indemnización legal	
Escenario 1	Tasa de incremento de salario	4.00%	4.00%	4.00%
	Obligación por beneficios definidos (OBD)	100,318	1,308,651	1,408,969
	Cambio porcentual	0.08%	1.47%	1.37%
Escenario Base	Tasa de incremento de salario	3.50%	3.50%	3.50%
	Obligación por beneficios definidos (OBD)	100,242	1,289,632	1,389,874
	Cambio porcentual	0.00%	0.00%	0.00%
Escenario 2	Tasa de incremento de salario	3.00%	3.00%	3.00%
	Obligación por beneficios definidos (OBD)	100,242	1,289,632	1,389,874
	Cambio porcentual	0.00%	0.00%	0.00%

Tasa de incremento del salario mínimo

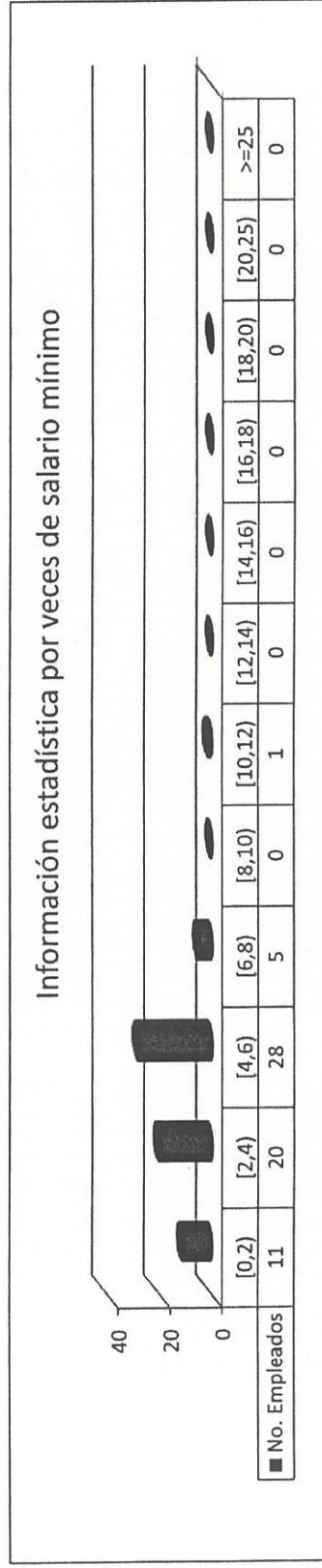
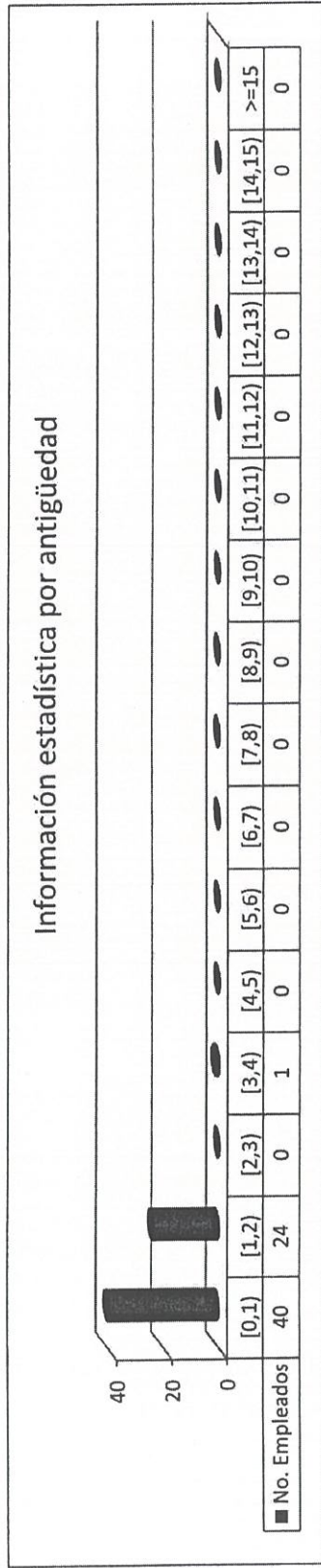
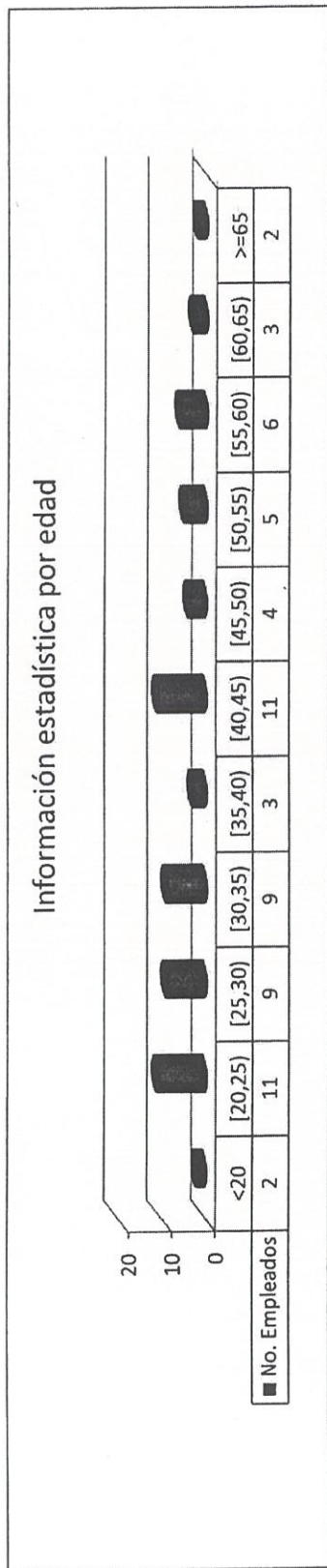
Escenario	Concepto	Beneficios Post-Empleo		Total
		Prima de antigüedad	Indemnización legal	
Escenario 1	Tasa de incremento de salario mínimo	5.00%	5.00%	5.00%
	Obligación por beneficios definidos (OBD)	102,196	1,289,632	1,391,828
	Cambio porcentual	1.95%	0.00%	0.14%
Escenario Base	Tasa de incremento de salario mínimo	4.50%	4.50%	4.50%
	Obligación por beneficios definidos (OBD)	100,242	1,289,632	1,389,874
	Cambio porcentual	0.00%	0.00%	0.00%
Escenario 2	Tasa de incremento de salario mínimo	4.00%	4.00%	4.00%
	Obligación por beneficios definidos (OBD)	98,330	1,289,632	1,387,962
	Cambio porcentual	(1.91%)	0.00%	(0.14%)

Anexo C: Gráfica de tasa de descuento

Para obtener la tasa de descuento utilizamos la información de los bonos gubernamentales a largo plazo publicada por el Banco de México al 30 de diciembre de 2021. Duración de las obligaciones: 2.80.



Anexo D: Distribución del personal por edad, antigüedad y veces de salario mínimo



Anexo E: Glosario de términos

Activos del Plan (AP): son los recursos que han sido específicamente destinados para cubrir los beneficios a los empleados. Son activos restringidos en un fideicomiso, en pólizas de seguros calificables o de otra forma segregados para que sólo puedan ser utilizados para el pago de obligaciones post-empleo y, en algunos casos, para el pago de beneficios directos a largo plazo.

Beneficios post-empleo: son remuneraciones acumulativas que generan beneficios futuros a los empleados que ofrece la entidad a cambio de los servicios actuales del empleado, cuyo derecho se otorga al empleado durante su relación laboral y se adquieren por el empleado y/o sus beneficiarios, al momento del retiro de la entidad y/o al alcanzar la edad de jubilación o retiro u otra condición de elegibilidad

Costo Laboral de Servicios Pasados (CLSP): es la pérdida o ganancia por incremento o Decremento en la OBD por servicios prestados por los empleados en periodos anteriores, procedente de una Reducción de Personal (RP) o una Modificación al Plan (MP).

Costo Laboral del Servicio Actual (CLSA): el cual representa el costo del periodo de beneficios al empleado por haber cumplido un año más de vida laboral con base en los planes de beneficios.

Ganancias y Pérdidas del Plan (GPP): Resultan de la diferencia entre los valores reales y estimados de la obligación por beneficios definidos y los activos del plan, generada por los efectos de las diferencias entre las hipótesis actuariales previas y los sucesos efectivamente ocurridos en el plan y/o efectos de los cambios en las hipótesis actuariales.

Interés neto sobre el PNBD o ANBD: es el cambio estimado durante el periodo en el PNBD o ANBD que surge en el valor del dinero por el paso del tiempo.

Liquidación Anticipada de Obligaciones (LAO): Es la pérdida o ganancia que ocurre cuando se pone término a una obligación anticipadamente, procediéndose a la liquidación del beneficio y el plan deja de existir, parcial o totalmente, y que, a su vez, no califique como una reestructuración o discontinuación de operación.

Modificación al Plan (MP): Puede ser la introducción de un nuevo plan de beneficios, la eliminación de un plan de beneficios sin liquidación, o los cambios subsecuentes de los beneficios por pagar en un plan de beneficios ya establecido.

Obligación por Beneficio Definido (OBD): en los planes de beneficio definido, este pasivo representa el VP del total de los beneficios devengados, de acuerdo con los años de servicio prestado en el periodo presente y en los anteriores, que la entidad espera pagar al empleado o a sus beneficiarios para liquidar las obligaciones correspondientes a los planes de beneficio definido considerando su probabilidad de pago, sin considerar los activos del plan.

Pasivo Neto por Beneficios Definidos (PNBD) o Activo Neto por Beneficios Definidos (ANBD): es el déficit o superávit del plan, como sigue:

déficit - resulta cuando la Obligación por Beneficio Definido (OBD) es mayor que el Valor Razonable (VR) de los Activos del Plan (AP);

superávit - resulta cuando la OBD es menor que el VR de los AP;

Reciclaje de las remediones del PNBD o ANBD: es la amortización de las remediones reconocidas en Otros Resultados Integrales (ORI), que se llevan al resultado del periodo, tomando como base la Vida laboral Remanente Promedio (VLRP), es decir, las remediones en ORI dividido entre la VLRP.

Reducción de Personal (RP): la reducción de personal se refiere a la terminación del servicio del empleado antes de lo esperado originada por una disminución significativa en la obligación por un recorte en el número de empleados cubiertos por un plan.

Remediones del PNBD o ANBD: se integran por ganancias y pérdidas del plan (GPP) las cuales son la suma de ganancias y pérdidas actuariales en obligaciones (GPAO); y/o ganancias y pérdidas en el retorno de los activos del plan (GPRA).

Valor Presente (VP): es el valor actual de los flujos de efectivo netos futuros, descontados a una tasa de descuento, que se espera generará una partida durante el curso normal de operación de una entidad.

Valor Razonable (VR): es el importe que, a la fecha de valuación, se recibiría por vender un activo o se pagaría por transferir o liquidar un pasivo en una transacción ordenada entre participantes del mercado; es decir, entre partes independientes, interesadas, dispuestas e informadas, en una transacción de libre competencia.

Vida Laboral Remanente Promedio (VLRP): es el número promedio de años que se espera que los empleados continuarán laborando, hasta la fecha en que tengan derecho a recibir el beneficio del plan; y debe ser determinada considerando todas las probabilidades de Decremento de la población.

4. Balanza de Comprobación anual.

BALANZA DE COMPROBACION DE ENERO A DICIEMBRE DEL 2022

CUENTA CONTABLE	CONCEPTO	MOVIMIENTOS			SALDO FINAL
		SALDO INICIAL	DEBE	HABER	
1 ACTIVO		149,739,708.52	242,513,818.02	241,307,807.58	150,945,718.96
1.1 ACTIVO CIRCULANTE		88,438,425.98	162,706,959.69	230,852,835.12	20,292,550.55
1.1.1 Efectivo y Equivalentes		87,260,005.49	147,472,570.35	221,958,134.64	12,774,441.20
1.1.1.1 Efectivo		5,000.09	5,000.00	5,000.00	5,000.09
1.1.1.1.1 Caja Chica Administración y Fondo Revolvente Construcción		0.09	0.00	0.00	0.09
1.1.1.1.3 LETICIA BERENICE SILGUER URBINA		5,000.00	0.00	5,000.00	0.00
1.1.1.1.4 FELIPE GIL HERNANDEZ CUADROS		0.00	5,000.00	0.00	5,000.00
1.1.1.2 Bancos/Tesorería		925,943.45	144,214,125.13	132,395,151.52	12,744,917.06
1.1.1.2.1 BANORTE 0786		911,146.80	81,942,025.57	81,258,716.35	1,594,456.02
1.1.1.2.2 AFIRME		14,796.65	11,600,501.80	11,575,100.21	40,198.24
1.1.1.2.5 BANORTE 1760 DONATIVO		0.00	20,010.55	0.00	20,010.55
1.1.1.2.6 AFIRME INV 1728		0.00	50,546,587.21	39,460,406.96	11,086,180.25
1.1.1.2.7 AFIRME CAJA CHICA		0.00	105,000.00	100,928.00	4,072.00
1.1.1.4 Inversiones Temporales (Hasta 3 meses)		86,310,438.95	3,253,445.22	89,557,983.12	5,901.05
1.1.1.4.2 INVERSIONES BANORTE 7432		86,310,438.95	3,253,445.22	89,557,983.12	5,901.05
1.1.1.6 Depósitos de Fondos de Terceros en Garantía y/o Administración		18,623.00	0.00	0.00	18,623.00
1.1.1.6.1 Deposito Garantía Caseta de Obra y Admin MUSEO MILARCA		12,200.00	0.00	0.00	12,200.00
1.1.1.6.2 Deposito Garantía Baño Portátiles MUSEO LA MILARCA		6,423.00	0.00	0.00	6,423.00
1.1.2 Derechos a Recibir Efectivo o Equivalentes		69,186.10	37,024.26	103,823.70	2,386.66
1.1.2.2 Cuentas por Cobrar a Corto Plazo		0.00	2,386.66	0.00	2,386.66
1.1.2.2.2 Subsidios al Salario		0.00	2,386.66	0.00	2,386.66
1.1.2.3 Deudores Diversos por Cobrar a Corto Plazo		69,186.10	34,637.60	103,823.70	0.00
1.1.2.3.2 Deud Diversos COMPRAS-CONTRATACIONES-ABASTECIMIENTOS		824.11	0.00	824.11	0.00
1.1.2.3.4 ARQ. LUIS GERARDO CHACON NALDONADO		6,831.99	0.00	6,831.99	0.00
1.1.2.3.5 COMPLEMENTO ISR POR RECUPERAR		61,530.00	0.00	61,530.00	0.00
1.1.2.3.6 HELUT, S. DE R.L. DE C.V.		0.00	34,637.60	34,637.60	0.00
1.1.3 Derechos a Recibir Bienes o Servicios		1,109,234.39	15,197,365.08	8,790,876.78	7,515,722.69
1.1.3.1 Anticipo a Proveedores por Adquisición de Bienes y Prestación de Servicios a Corto Plazo		87,507.16	14,628,965.08	7,327,691.14	7,388,781.10
1.1.3.1.1 PMP CONSULTORES -SERVICIOS		63,387.60	0.00	63,387.60	0.00
1.1.3.1.2 CEMEX, S.A.B. DE C.V.		7,699.88	3,277.11	7,699.88	3,277.11
1.1.3.1.3 INDUSTRIALIZADORA DE CALIZA, S.A. DE C.V.		3,419.68	0.00	0.00	3,419.68
1.1.3.1.5 VALES Y MONEDROS ELECTRONICOS PUNTO CLAVE, S.A. DE C.V.		13,000.00	0.00	0.00	13,000.00
1.1.3.1.7 HILTI MEXICANA, S.A. DE C.V.		0.00	48,418.40	48,418.40	0.00
1.1.3.1.8 REACLIMA SA DE CV		0.00	4,711,637.55	3,516,053.46	1,195,584.09
1.1.3.1.9 TELETEC DE MEXICO SA DE CV		0.00	2,984,143.77	829,071.00	2,155,072.77
1.1.3.1.10 CORPORACION COMERCIAL GSA INTERNACIONAL SA DE CV		0.00	914,360.39	676,358.54	238,001.85
1.1.3.1.11 VITROFACHADAS SA DE CV		0.00	799,428.50	0.00	799,428.50
1.1.3.1.12 ALSE FIRE SYSTEMS		0.00	2,186,702.26	2,186,702.26	0.00
1.1.3.1.13 CONSTRUCCIONES CIMENTACIONES Y PILAS SA DE CV		0.00	2,980,997.10	0.00	2,980,997.10
1.1.3.2 Anticipo a Proveedores por Adquisición de Bienes Inmuebles y Muebles a Corto Plazo		487,200.00	568,400.00	1,055,600.00	0.00
1.1.3.2.1 GRUPO INDUSTRIAL LUCKLAEND, S.A. DE C.V.		487,200.00	568,400.00	1,055,600.00	0.00
1.1.3.4 Anticipo a Contratistas por Obras Públicas a Corto Plazo		534,527.23	0.00	407,585.64	126,941.59
1.1.3.4.5 RECUBRIMIENTOS Y SELLADORES ESPECIALIZADOS		333,690.00	0.00	333,690.00	0.00
1.1.3.4.6 VITROFACHADAS, S.A. DE C.V.		200,837.23	0.00	73,895.64	126,941.59

BALANZA DE COMPROBACION DE ENERO A DICIEMBRE DEL 2022

CUENTA CONTABLE	CONCEPTO	SALDO INICIAL	MOVIMIENTOS		SALDO FINAL
			DEBE	HABER	
1 ACTIVO		149,739,708.52	242,513,818.02	241,307,807.58	150,945,718.96
1.2 ACTIVO NO CIRCULANTE		61,301,282.54	79,806,858.33	10,454,972.46	130,653,168.41
1.2.3 Bienes Inmuebles, Infraestructura y Construcciones en Proceso		60,952,005.03	60,087,112.94	9,647,623.57	111,391,494.40
1.2.3.6 Construcciones en Proceso en Bienes Propios		60,952,005.03	60,087,112.94	9,647,623.57	111,391,494.40
1.2.3.6.6 OTRAS CONSTRUCCIONES DE INGENIERIA CIVIL U OBRA PESADA EN PROCESO		49,174,689.75	0.00	0.00	49,174,689.75
1.2.3.6.7 OTRAS CONSTRUCCIONES DE ING.CIVIL U OBRA PESADA 2020		11,777,315.28	0.00	0.00	11,777,315.28
1.2.3.6.8 OBRAS EN PROCESO - CAPITALIZACION SERVICIOS PERSONALES		0.00	17,101,124.66	0.00	17,101,124.66
1.2.3.6.9 OBRAS EN PROCESO - CAPITALIZACION MATERIALES Y SUMINISTROS		0.00	15,953,378.06	55,734.92	15,897,643.14
1.2.3.6.10 OBRAS EN PROCESO - CAPITALIZACION SERVICIOS GENERALES		0.00	27,032,610.22	9,591,888.65	17,440,721.57
1.2.4 Bienes Muebles		543,436.09	19,698,927.25	0.00	20,242,363.34
1.2.4.1 Mobiliario y Equipo de Administración		271,666.47	0.00	0.00	271,666.47
1.2.4.1.1 Muebles de Oficina y Estantería		42,689.86	0.00	0.00	42,689.86
1.2.4.1.3 Equipo de Cómputo y de Tecnologías de la Información		228,976.61	0.00	0.00	228,976.61
1.2.4.2 Mobiliario y Equipo Educativo y Recreativo		10,440.00	0.00	0.00	10,440.00
1.2.4.2.9 Otros Mobiliarios y Equipo Educativo y Recreativo		10,440.00	0.00	0.00	10,440.00
1.2.4.3 Equipo e Instrumental Médico y de Laboratorio		0.00	10,896.32	0.00	10,896.32
1.2.4.3.2 ALCOHOLIMETRO		0.00	10,896.32	0.00	10,896.32
1.2.4.6 Maquinaria, Otros Equipos y Herramientas		261,329.62	19,688,030.93	0.00	19,949,360.55
1.2.4.6.5 Equipo de Comunicación y Telecomunicación		3,199.00	0.00	0.00	3,199.00
1.2.4.6.7 Herramientas y Máquinas-Herramienta		196,735.42	26,680.00	0.00	223,415.42
1.2.4.6.8 SISTEMA DE ELEVADOR PARA MUSEO MILARCA		0.00	1,542,800.00	0.00	1,542,800.00
1.2.4.6.9 EXTINTORES		15,184.40	0.00	0.00	15,184.40
1.2.4.6.10 SIERRA CINTA 12" 305 MM MAKITA		35,264.00	0.00	0.00	35,264.00
1.2.4.6.11 SIERRA DE MESA 10" 3.5 HP DEWALT		10,946.80	0.00	0.00	10,946.80
1.2.4.6.13 SOPORTE CARGA MATERIAL VIGA H		0.00	59,160.00	0.00	59,160.00
1.2.4.6.14 ESCALERA DE EXTENSIÓN		0.00	20,490.00	0.00	20,490.00
1.2.4.6.15 CAMA PARA CARGA RECT. DE 9 M x .80 M.		0.00	49,416.00	0.00	49,416.00
1.2.4.6.16 CABALLETES ACERO DE PTR 2x2" CAL.14 CON TERMINADO PREMIER		0.00	32,572.80	0.00	32,572.80
1.2.4.6.17 SISTEMA CONTRA INCENDIO (SUPRESION Y BESADA)		0.00	6,932,278.23	0.00	6,932,278.23
1.2.4.6.18 SISTEMA DE AIRE ACONDICIONADO		0.00	11,024,633.90	0.00	11,024,633.90
1.2.5 Activos Intangibles		230,260.00	0.00	0.00	230,260.00
1.2.5.1 Software		230,260.00	0.00	0.00	230,260.00
1.2.5.1.1 Software		230,260.00	0.00	0.00	230,260.00
1.2.6 Depreciación, Deterioro y Amortización Acumulada de Bienes		-424,418.58	20,818.14	807,348.89	-1,210,949.33
1.2.6.3 Depreciación Acumulada de Bienes Muebles		-264,531.79	20,818.14	736,975.68	-980,689.33
1.2.6.3.1 Depreciación Acumulada de Muebles de Oficina y Estantería		-42,689.79	0.00	0.00	-42,689.79
1.2.6.3.3 Depreciación Acumulada de Equipo de Cómputo y de Tecnologías de la Información		-171,176.76	9,922.87	29,768.60	-191,022.49
1.2.6.3.12 Depreciación Acumulada de Herramientas y Máquinas-Herramienta		-25,040.84	10,895.27	707,207.08	-721,352.65
1.2.6.3.13 Depreciación Acumulada de Otros Equipos		-25,624.40	0.00	0.00	-25,624.40
1.2.6.5 Amortización Acumulada de Activos Intangibles		-159,886.79	0.00	70,373.21	-230,260.00
1.2.6.5.1 Amortización Acumulada de Software		-159,886.79	0.00	70,373.21	-230,260.00
2 PASIVO		-3,473,237.12	51,249,297.37	50,608,814.48	-2,832,754.23
2.1 PASIVO CIRCULANTE		-2,083,363.12	51,249,297.37	50,608,814.48	-1,442,880.23
2.1.1 Cuentas por Pagar a Corto Plazo		-2,083,363.12	51,249,297.37	50,601,424.92	-1,435,490.67
2.1.1.1 Servicios Personales por Pagar a Corto Plazo		0.00	13,836,357.10	13,836,357.10	0.00
2.1.1.1.1 REMUNER POR PAGAR PERSONAL QUINC		0.00	13,836,357.10	13,836,357.10	0.00
2.1.1.2 Proveedores por Pagar a Corto Plazo		-607,971.20	32,952,003.94	32,997,430.80	-653,398.06
2.1.1.2 Proveedores por Pagar a Corto Plazo		-67,359.93	31,721,350.63	31,653,990.70	0.00

PATRONATO DE MUSEOS DE SAN PEDRO

29/03/2023

BALANZA DE COMPROBACION DE ENERO A DICIEMBRE DEL 2022

CUENTA CONTABLE	CONCEPTO	SALDO INICIAL	MOVIMIENTOS		SALDO FINAL
			DEBE	HABER	
2 PASIVO		-3,473,237.12	51,249,297.37	50,608,814.48	-2,832,754.23
2.1 PASIVO CIRCULANTE		-2,083,363.12	51,249,297.37	50,608,814.48	-1,442,880.23
2.1.1 Cuentas por Pagar a Corto Plazo		-2,083,363.12	51,249,297.37	50,601,424.92	-1,435,490.67
2.1.1.2 Proveedores por Pagar a Corto Plazo		-607,971.20	32,952,003.94	32,997,430.80	-653,398.06
2.1.1.2.3 SARGEN S.C.		-71,920.00	71,920.00	75,400.00	-75,400.00
2.1.1.2.4 ARA SEGURIDAD PRIVADA Y SERVICIOS SA DE CV		-69,600.00	69,600.00	92,800.00	-92,800.00
2.1.1.2.5 CLASICISMO PROGRESIVO, SA DE CV		-52,200.00	52,200.00	0.00	0.00
2.1.1.2.6 BI MEXICO SA DE CV		-12,296.00	12,296.00	0.00	0.00
2.1.1.2.7 PMP CONSULTORES SA		-330,883.27	330,883.27	367,648.08	-367,648.08
2.1.1.2.8 ARMANDO SANTACRUZ RODRIGUEZ		-3,712.00	3,712.00	4,060.00	-4,060.00
2.1.1.2.12 DONATIVOS EN ESPECIE		0.00	690,042.04	690,042.04	0.00
2.1.1.2.13 MATERIALES Y CAMIONES REGIOMONTANOS SA DE CV		0.00	0.00	2,436.00	-2,436.00
2.1.1.2.14 INNOVACION Y SOPORTE EN IMPRESION		0.00	0.00	1,951.12	-1,951.12
2.1.1.2.15 FRAGA TRITURADOS SA DE CV		0.00	0.00	74,302.86	-74,302.86
2.1.1.2.16 CLASICISMO PROGRESIVO SA DE CV		0.00	0.00	34,800.00	-34,800.00
2.1.1.3 Contratistas por Obras Públicas por Pagar a Corto Plazo		-541,057.95	407,585.64	0.00	-133,472.31
2.1.1.3.1 RECUBRIMIENTOS Y SELLADORES ESPECIALIZADOS		-333,690.00	333,690.00	0.00	0.00
2.1.1.3.2 VITROFACHADAS, S.A. DE C.V.		-207,367.95	73,895.64	0.00	-133,472.31
2.1.1.7 Retenciones y Contribuciones por Pagar a Corto Plazo		-931,681.54	4,050,698.26	3,767,637.02	-648,620.30
2.1.1.7.1 ISR RETENIDO		-299,989.81	2,131,736.98	2,092,365.90	-260,618.73
2.1.1.7.2 IMSS RETENDIDO		-2,439.26	895,960.94	893,521.68	0.00
2.1.1.7.3 DESCTO EFECTUADO		-3,257.23	3,257.23	0.00	0.00
2.1.1.7.4 INFONAVIT RETENIDO		0.00	353,110.23	353,110.23	0.00
2.1.1.7.5 IMPUESTO ESTATAL 3% SOBRE NOMINA		-42,569.00	60,941.00	56,592.00	-38,220.00
2.1.1.7.6 IMSS PATRONAL		-583,425.61	605,691.88	372,047.21	-349,780.94
2.1.1.7.7 ISR RETENDIO POR SERVICIOS PROFESIONALES		-0.63	0.00	0.00	-0.63
2.1.1.9 Otras Cuentas por Pagar a Corto Plazo		-2,652.43	2,652.43	0.00	0.00
2.1.1.9.1 CUENTAS POR PAGAR DE CAJA CHICA		-2,652.43	2,652.43	0.00	0.00
2.1.6 Fondos y Bienes de Terceros en Garantja y/o Administraci3n a Corto Plazo		0.00	0.00	7,389.56	-7,389.56
2.1.6.1 Fondos en Garantja a Corto Plazo		0.00	0.00	7,389.56	-7,389.56
2.1.6.1.1 FONDO EN GARANTIA VITROFACHADAS		0.00	0.00	7,389.56	-7,389.56
2.2 PASIVO NO CIRCULANTE		-1,389,874.00	0.00	0.00	-1,389,874.00
2.2.6 Provisiones a Largo Plazo		-1,389,874.00	0.00	0.00	-1,389,874.00
2.2.6.9 Otras Provisiones a Largo Plazo		-1,389,874.00	0.00	0.00	-1,389,874.00
2.2.6.9.1 Otras Provisiones a Largo Plazo PRIMA ANTIGUEDAD NIF D 3		-100,242.00	0.00	0.00	-100,242.00
2.2.6.9.4 Otras Provisiones a Largo Plazo INDEMINIZACION NIF D 3		-1,289,632.00	0.00	0.00	-1,289,632.00
3 HACIENDA P3BLICA/PATRIMONIO		-146,266,471.40	10,118.44	58,828.07	-146,315,181.03
3.1 HACIENDA P3BLICA/PATRIMONIO CONTRIBUIDO		-348,714.80	0.00	0.00	-348,714.80
3.1.1 Aportaciones		-348,714.80	0.00	0.00	-348,714.80
3.1.1.0 Aportaciones		-348,714.80	0.00	0.00	-348,714.80
3.1.1 Aportaciones		-348,714.80	0.00	0.00	-348,714.80
3.2 HACIENDA P3BLICA/PATRIMONIO GENERADO		-145,917,756.60	10,118.44	58,828.07	-145,966,466.23
3.2.2 Resultados de Ejercicios Anteriores		-135,598,365.18	1,746.44	10,896.32	-135,607,515.06
3.2.2.18 Resultado de Ejercicio 2018		-132,535,558.31	0.00	0.00	-132,535,558.31
3.2.2.18 Resultado de Ejercicio 2018		-132,535,558.31	0.00	0.00	-132,535,558.31
3.2.2.19 Resultado de Ejercicio 2019		-7,418,842.59	0.00	0.00	-7,418,842.59
3.2.2.19 Resultado de Ejercicio 2019		-7,418,842.59	0.00	0.00	-7,418,842.59

BALANZA DE COMPROBACION DE ENERO A DICIEMBRE DEL 2022

CUENTA CONTABLE	CONCEPTO	SALDO INICIAL	MOVIMIENTOS		SALDO FINAL
			DEBE	HABER	
3	HACIENDA PÚBLICA/PATRIMONIO	-146,266,471.40	10,118.44	58,828.07	-146,315,181.03
3.2	HACIENDA PÚBLICA/PATRIMONIO GENERADO	-145,917,756.60	10,118.44	58,828.07	-145,966,466.23
3.2.2	Resultados de Ejercicios Anteriores	-135,598,365.18	1,746.44	10,896.32	-135,607,515.06
3.2.2.20	Resultado de Ejercicio 2020	11,351,060.64	0.00	0.00	11,351,060.64
3.2.2.20	Resultado de Ejercicio 2020	11,351,060.64	0.00	0.00	11,351,060.64
3.2.2.21	Resultado de Ejercicio 2021	-6,995,024.92	1,746.44	10,896.32	-7,004,174.80
3.2.2.21	Resultado de Ejercicio 2021	-6,995,024.92	1,746.44	10,896.32	-7,004,174.80
3.2.4	Reservas	1,389,874.00	0.00	0.00	1,389,874.00
3.2.4.3	Reservas por Contingencias	1,389,874.00	0.00	0.00	1,389,874.00
3.2.4.3.1	Reservas por Contingencias NIF D 3-PRIMA ANTIGUEDAD	100,242.00	0.00	0.00	100,242.00
3.2.4.3.3	Reservas por Contingencias NOF D 3 -INDEMINIZACIONES	1,289,632.00	0.00	0.00	1,289,632.00
3.2.5	Rectificaciones de Resultados de Ejercicios Anteriores	-11,709,265.42	8,372.00	47,931.75	-11,748,825.17
3.2.5.2	Cambios por Errores Contables	-11,709,265.42	8,372.00	47,931.75	-11,748,825.17
3.2.5.2	Cambios por Errores Contables	0.00	8,372.00	47,931.75	-39,559.75
3.2.5.2.1	DEVOLUCION DE GARANTIA EJERCICIO ANTERIOR	-33,370.30	0.00	0.00	-33,370.30
3.2.5.2.2	RECLASIFICACIÓN A OBRAS EN PROCESO EJERCICIO 2020	-11,675,895.12	0.00	0.00	-11,675,895.12
4	INGRESOS Y OTROS BENEFICIOS	0.00	0.00	6,448,885.19	-6,448,885.19
4.1	INGRESOS DE GESTIÒN	0.00	0.00	3,601,796.28	-3,601,796.28
4.1.5	Productos	0.00	0.00	3,601,796.28	-3,601,796.28
4.1.5.1	Productos	0.00	0.00	3,601,796.28	-3,601,796.28
4.1.5.1.1	INTERESES GANADOS NVERSIONES BANORTE Y AFIRME	0.00	0.00	3,601,796.28	-3,601,796.28
4.2	PARTICIPACIONES, APORTACIONES, CONVENIOS, INCENTIVOS DERIVADOS DE LA COLABORACION FISCAL, FONDOS DISTINTOS DE APORTACIONES, TRANSFERENCIAS, ASIGNACIONES, SUBSIDIOS Y SUB.	0.00	0.00	2,067,198.00	-2,067,198.00
4.2.1	Participaciones, Aportaciones, Convenios, Incentivos Derivados de la Colaboraciòn Fiscal y Fondos Distintos de Aportaciones	0.00	0.00	2,067,198.00	-2,067,198.00
4.2.1.4	Incentivos Derivados de la Colaboraciòn Fiscal	0.00	0.00	2,067,198.00	-2,067,198.00
4.2.1.4.1	ISR - Devoluciòn Ley Coord Fiscal Art. 3-b	0.00	0.00	2,067,198.00	-2,067,198.00
4.3	OTROS INGRESOS Y BENEFICIOS	0.00	0.00	779,890.91	-779,890.91
4.3.9	Otros Ingresos y Beneficios Varios	0.00	0.00	779,890.91	-779,890.91
4.3.9.9	Otros Ingresos y Beneficios Varios	0.00	0.00	779,890.91	-779,890.91
4.3.9.9.2	Otros Ingresos distintos a la Operaciòn	0.00	0.00	1,848.87	-1,848.87
4.3.9.9.3	DONATIVOS EN ESPECIE	0.00	0.00	690,042.04	-690,042.04
4.3.9.9.6	INGRESOS POR PARTICIPAR EN LICITACIÒN PÚBLICA	0.00	0.00	88,000.00	-88,000.00
5	GASTOS Y OTRAS PERDIDAS	0.00	67,412,024.30	62,760,922.81	4,651,101.49
5.1	GASTOS DE FUNCIONAMIENTO	0.00	66,604,675.41	62,740,104.67	3,864,570.74
5.1.1	Servicios Personales	0.00	18,410,679.13	17,745,513.74	665,165.39
5.1.1.1	Remuneraciones al Personal de Carácter Permanente	0.00	2,625,624.34	2,226,277.27	399,347.07
5.1.1.1.1	Sueldos Base al Personal Permanente	0.00	1,434,593.88	1,434,593.88	0.00
5.1.1.1.2	Sueldos Base al Personal Permanente M-MILARCA	0.00	432,774.03	432,774.03	0.00
5.1.1.1.3	Sueldo Base Personal Permanente ADMINIST Y OPERAC	0.00	758,256.43	358,909.36	399,347.07
5.1.1.2	Remuneraciones al Personal de Carácter Transitorio	0.00	11,843,548.57	11,840,921.89	2,626.68
5.1.1.2.1	Salarios y Jornales Museo La MILARCA	0.00	11,261,729.29	11,261,729.29	0.00
5.1.1.2.3	HASS ADMIN Y OPERACION	0.00	2,626.68	0.00	2,626.68
5.1.1.2.5	Sueldos Quincenales Construccion M-MILARCA	0.00	579,192.60	579,192.60	0.00
5.1.1.3	Remuneraciones Adicionales y Especiales	0.00	275,633.39	210,387.72	65,245.67
5.1.1.3.2	Primas Vacacionales Museos	0.00	65,245.67	0.00	65,245.67
5.1.1.3.3	Gratificaciòn de Fin de Año M-MILARCA	0.00	210,387.72	210,387.72	0.00

PATRONATO DE MUSEOS DE SAN PEDRO
BALANZA DE COMPROBACION DE ENERO A DICIEMBRE DEL 2022

29/03/2023

CUENTA CONTABLE	CONCEPTO	SALDO INICIAL	MOVIMIENTOS		SALDO FINAL
			DEBE	HABER	
5 GASTOS Y OTRAS PERDIDAS		0.00	67,412,024.30	62,760,922.81	4,651,101.49
5.1 GASTOS DE FUNCIONAMIENTO		0.00	66,604,675.41	62,740,104.67	3,864,570.74
5.1.1 Servicios Personales		0.00	18,410,679.13	17,745,513.74	665,165.39
5.1.1.4 Seguridad Social		0.00	3,664,801.40	3,467,926.86	196,874.54
5.1.1.4.1 Seguridad Social -Cuotas Patronales M-MILARCA		0.00	3,050,811.08	3,050,811.08	0.00
5.1.1.4.3 Seguridad Social -Cuotas Patronales ADMINISTRACION		0.00	165,243.46	0.00	165,243.46
5.1.1.4.4 Seguridad Social - R. C y V M MILARCA		0.00	145,427.62	145,427.62	0.00
5.1.1.4.6 Seguridad Social- INFONAVIT- M-MILARCA		0.00	269,044.81	269,044.81	0.00
5.1.1.4.7 Seguridad Social INFONAVIT- M -VALLECILLO		0.00	0.00	2,643.35	-2,643.35
5.1.1.4.8 Seguridad Social-INFONAVIT- ADMIN Y OPERAC		0.00	34,274.43	0.00	34,274.43
5.1.1.5 Otras Prestaciones Sociales y Económicas		0.00	1,071.43	0.00	1,071.43
5.1.1.5.4 Vacaciones ADMIN Y OPERAC		0.00	1,071.43	0.00	1,071.43
5.1.2 Materiales y Suministros		0.00	16,279,649.47	15,958,324.80	321,324.67
5.1.2.1 Materiales de Administración, Emisión de Documentos y Artículos Oficiales		0.00	155,948.53	33,908.80	122,039.73
5.1.2.1.1 Mat, Útil. y Eq Menores Ofc. ADMIN Y OPERAC		0.00	98,578.79	0.00	98,578.79
5.1.2.1.6 Materiales de Aseo y Limpieza en MUSEO MILARCA		0.00	56,789.74	33,908.80	22,880.94
5.1.2.1.7 MATERIAL INFORMATIVO		0.00	580.00	0.00	580.00
5.1.2.2 Alimentos y Utensilios		0.00	63,621.66	0.00	63,621.66
5.1.2.2.1 Productos Alimenticios para Personas ADMIN Y OPERAC		0.00	63,621.66	0.00	63,621.66
5.1.2.4 Materiales y Artículos de Construcción y de Reparación		0.00	15,709,331.83	15,708,914.85	416.98
5.1.2.4.1 Mat. y Art. Construcc y Reparac. M-MILARCA		0.00	1,578,465.16	1,578,465.16	0.00
5.1.2.4.6 Cemento y Prod Concreto M-MILARCA		0.00	1,034,601.55	1,034,601.55	0.00
5.1.2.4.9 Productos de Madera M-MILARCA		0.00	288,573.43	288,573.43	0.00
5.1.2.4.13 Articulos Metalicos Construcc M-MILARCA		0.00	59,860.40	59,860.40	0.00
5.1.2.4.16 Otros Matles y Art. Constr y Reparac		0.00	5,407,494.49	5,407,077.51	416.98
5.1.2.4.19 Material electrico y de electricidad MUSEO MILARCA		0.00	6,212,303.78	6,212,303.78	0.00
5.1.2.4.20 PINTURAS PARA - MILARCA		0.00	5,094.02	5,094.02	0.00
5.1.2.4.23 TIERRA INERTE AMARILLA		0.00	60,900.00	60,900.00	0.00
5.1.2.4.24 VIAJES DE ARENA Y GRAVA		0.00	33,838.64	33,838.64	0.00
5.1.2.4.31 ALAMBRE RECOCIDO Y GALVANIZADO		0.00	165,367.28	165,367.28	0.00
5.1.2.4.33 MATERIALES PARA DRENAJE PLUVIAL		0.00	96,112.22	96,112.22	0.00
5.1.2.4.34 PISOS DE GRANITO		0.00	533,861.01	533,861.01	0.00
5.1.2.4.37 IMPERMEABILIZANTES		0.00	10,793.99	10,793.99	0.00
5.1.2.4.39 SUMINISTRO E INSTALACIÓN DE VENTANAS		0.00	205,453.79	205,453.79	0.00
5.1.2.4.40 MATERIAL HIDRAULICO -SANITARIO		0.00	16,612.07	16,612.07	0.00
5.1.2.6 Combustibles, Lubricantes y Aditivos		0.00	135,246.30	0.00	135,246.30
5.1.2.6.1 Combustibles, Lubricantes y Aditivos ADMIN Y OPERAC		0.00	135,246.30	0.00	135,246.30
5.1.2.7 Vestuario, Blancos, Prendas de Protección y Artículos Deportivos		0.00	172,488.26	172,488.26	0.00
5.1.2.7.1 Prendas de Seguridad, y Accesorios de Protecc Personal M-MILARCA		0.00	172,488.26	172,488.26	0.00
5.1.2.9 Herramientas, Refacciones y Accesorios Menores		0.00	43,012.89	43,012.89	0.00
5.1.2.9.9 Herramientas Menores Museo Milarca		0.00	28,280.72	28,280.72	0.00
5.1.2.9.13 RADIOS PARA COMUNICACIÓN		0.00	14,732.17	14,732.17	0.00
5.1.3 Servicios Generales		0.00	31,914,346.81	29,036,266.13	2,878,080.68
5.1.3.1 Servicios Basicos		0.00	117,780.29	0.00	117,780.29
5.1.3.1.5 Telefonía Celular- ADMINISTRACION		0.00	2,230.00	0.00	2,230.00
5.1.3.1.6 Internet, Redes y Procesamientos de Información ADMON Y OPERAC		0.00	113,666.57	0.00	113,666.57
5.1.3.1.8 Servicios Postales y Telegráficos		0.00	1,883.72	0.00	1,883.72

PATRONATO DE MUSEOS DE SAN PEDRO
BALANZA DE COMPROBACION DE ENERO A DICIEMBRE DEL 2022

29/03/2023

CUENTA CONTABLE	CONCEPTO	SALDO INICIAL	MOVIMIENTOS		SALDO FINAL
			DEBE	HABER	
5 GASTOS Y OTRAS PERDIDAS		0.00	67,412,024.30	62,760,922.81	4,651,101.49
5.1 GASTOS DE FUNCIONAMIENTO		0.00	66,604,675.41	62,740,104.67	3,864,570.74
5.1.3 Servicios Generales		0.00	31,914,346.81	29,036,266.13	2,878,080.68
5.1.3.2 Servicios de Arrendamiento		0.00	3,406,369.21	3,309,186.49	97,182.72
5.1.3.2.1 Arrend. Mobiliario y Eq. Administ., Educacional y Recreativo ADMIN Y OPERAC		0.00	3,480.00	0.00	3,480.00
5.1.3.2.3 Arrendamiento Caseta y Baños Obra- MUSEO LA MILARCA		0.00	266,273.36	266,273.36	0.00
5.1.3.2.5 Arrendamiento Maquinaria y de Otros Equipos M-MILARCA		0.00	1,618,517.76	1,618,517.76	0.00
5.1.3.2.6 RENTA SISTEMA DE CIMBRA		0.00	473,399.54	442,334.50	31,065.04
5.1.3.2.7 SERVICIOS DE ARRENDAMIENTO HARDWARE DE COMPUTADORAS		0.00	70,641.68	8,004.00	62,637.68
5.1.3.2.9 RENTA DE ANDAMIOS		0.00	961,068.10	961,068.10	0.00
5.1.3.2.10 RENTA MODULOS DE ESCALEREA		0.00	12,988.77	12,988.77	0.00
5.1.3.3 Servicios Profesionales, Científicos y Técnicos y Otros Servicios		0.00	11,174,455.95	9,552,056.75	1,622,399.20
5.1.3.3.5 Diseño, Arq. e Ing. y Act. Relacionadas- M MILARCA		0.00	1,976,367.65	1,976,367.65	0.00
5.1.3.3.6 Diseño, Arq. e Ing. y Act. Relacionadas- M VALLECILLO		0.00	73,916.36	73,916.36	0.00
5.1.3.3.8 Servicios Legales ADMIN Y OPERAC		0.00	1,415,084.00	0.00	1,415,084.00
5.1.3.3.10 Servicios de Vigilancia Patrimonial M-MILARCA		0.00	858,400.00	858,400.00	0.00
5.1.3.3.12 Servicios de Seguridad Industrial y Riesgo M MILARCA		0.00	272,006.99	272,006.99	0.00
5.1.3.3.15 Servicios Tecnicos Integrales -COORD INTEGRAL- ADMIN Y OPERAC		0.00	4,438,399.75	4,438,399.75	0.00
5.1.3.3.16 Servicios de Gestoria y Otras -IMSS ADMINIST Y OPERAC		0.00	44,312.00	0.00	44,312.00
5.1.3.3.18 DES.TRAS.INST. ARCOS GOTICOS		0.00	675,120.00	675,120.00	0.00
5.1.3.3.19 SERVICIOS DE TOPOGRAFIA		0.00	662,940.00	662,940.00	0.00
5.1.3.3.21 SERVICIOS CONTROL DE CALIDAD MATERIALES		0.00	456,576.00	456,576.00	0.00
5.1.3.3.23 SOPORTE SL SOFTWARE CONTABILIDAD		0.00	145,000.00	0.00	145,000.00
5.1.3.3.24 SOPORTE AL SOFTWARE NÓMINAS		0.00	15,103.20	0.00	15,103.20
5.1.3.3.27 SERVICIOS DE PROYECTO ARQUITECTÓNICO		0.00	121,800.00	121,800.00	0.00
5.1.3.3.30 SUPERVISIÓN DE OBRA CIVIL Y ACABADOS		0.00	16,530.00	16,530.00	0.00
5.1.3.3.32 SOPORTE AL SOFTWARE DE ARQUITECTURA		0.00	2,900.00	0.00	2,900.00
5.1.3.4 Servicios Financieros, Bancarios y Comerciales		0.00	3,863,559.51	3,589,279.89	274,279.62
5.1.3.4.1 Servicios Financieros y Bancarios ADMIN Y OPERAC		0.00	170,999.92	0.00	170,999.92
5.1.3.4.2 Seguro de Bienes Patrimoniales M-MILARCA		0.00	103,279.70	0.00	103,279.70
5.1.3.4.3 SERVICIOS DE FLETES Y MANIOBRAS		0.00	3,589,279.89	3,589,279.89	0.00
5.1.3.5 Servicios de Instalación, Reparación, Mantenimiento y Conservación		0.00	12,596,183.00	12,585,743.00	10,440.00
5.1.3.5.5 Inst., Repar. y Mant. d Maqui., Otros Equip y Herram. M-MILARCA		0.00	10,662,082.08	10,662,082.08	0.00
5.1.3.5.7 Servicios de Limpieza y Manejo de Desechos MUSEO LA MILARCA		0.00	320,160.84	309,720.84	10,440.00
5.1.3.5.8 SERVICIOS DE IMPERMEABILIZACION		0.00	1,162,932.90	1,162,932.90	0.00
5.1.3.5.10 SERVICIOS DE DESASOLVE		0.00	19,720.00	19,720.00	0.00
5.1.3.5.12 SERVICIOS DE INGENIERIAS VARIAS		0.00	360,680.30	360,680.30	0.00
5.1.3.5.13 MANTENIMIENTO LONAS		0.00	70,606.88	70,606.88	0.00
5.1.3.6 Servicios de Comunicación Social y Publicidad		0.00	297,892.21	0.00	297,892.21
5.1.3.6.2 Pub. de Convoc. de Licitaciones y Otros Acuerdos ADMIN Y OPER		0.00	20,652.21	0.00	20,652.21
5.1.3.6.3 SERVICIO DE FOT.Y VIDEO POR DRONE		0.00	2,900.00	0.00	2,900.00
5.1.3.6.4 SERVICIOS DE FOTOGRAFIA Y VIDEO		0.00	274,340.00	0.00	274,340.00
5.1.3.7 Servicios de Traslado y Viáticos		0.00	557.99	0.00	557.99
5.1.3.7.2 Pasajes Terrestres		0.00	557.99	0.00	557.99
5.1.3.9 Otros Servicios Generales		0.00	457,548.65	0.00	457,548.65
5.1.3.9.4 Impuesto sobre Nomina ADMIN Y OPERAC		0.00	432,946.00	0.00	432,946.00
5.1.3.9.5 DAÑOS A BIENES MUNICIPALES		0.00	544.25	0.00	544.25
5.1.3.9.6 DAÑOS Y RESPONZABILIDADES		0.00	24,058.40	0.00	24,058.40

PATRONATO DE MUSEOS DE SAN PEDRO
BALANZA DE COMPROBACION DE ENERO A DICIEMBRE DEL 2022

29/03/2023

CUENTA CONTABLE	CONCEPTO	SALDO INICIAL	MOVIMIENTOS		SALDO FINAL
			DEBE	HABER	
5	GASTOS Y OTRAS PERDIDAS	0.00	67,412,024.30	62,760,922.81	4,651,101.49
	5.5 OTROS GASTOS Y PERDIDAS EXTRAORDINARIAS	0.00	807,348.89	20,818.14	786,530.75
	5.5.1 Estimaciones, Depreciaciones, Deterioros, Obsolescencia y Amortizaciones	0.00	807,348.89	20,818.14	786,530.75
	5.5.1.5 Depreciación de Bienes Muebles	0.00	736,975.68	20,818.14	716,157.54
	5.5.1.5.3 Depreciación de Equipo de Cómputo y de Tecnologías de la Información	0.00	29,768.60	9,922.87	19,845.73
	5.5.1.5.12 Depreciación de Herramientas y Máquinas-Herramienta	0.00	50,143.81	10,895.27	39,248.54
	5.5.1.5.13 Depreciación de Otros Equipos	0.00	657,063.27	0.00	657,063.27
	5.5.1.7 Amortización de Activos Intangibles	0.00	70,373.21	0.00	70,373.21
	5.5.1.7.1 Amortización de Software	0.00	70,373.21	0.00	70,373.21
7	CUENTAS DE ORDEN CONTABLES	0.00	0.00	0.00	0.00
	7.6 BIENES EN CONCESIONADOS O EN COMODATO	0.00	0.00	0.00	0.00
	7.6.1 Bienes Bajo Contrato en Concesión	89,034,290.00	0.00	0.00	89,034,290.00
	7.6.1.1 OPD PATRONATO DE MUSEOS DE SAN PEDRO	89,034,290.00	0.00	0.00	89,034,290.00
	7.6.1.1 OPD PATRONATO DE MUSEOS DE SAN PEDRO	89,034,290.00	0.00	0.00	89,034,290.00
	7.6.2 Contrato de Concesión por Bienes	-89,034,290.00	0.00	0.00	-89,034,290.00
	7.6.2.1 OPD PATRONATO MUSEOS DE SAN PEDRO	-89,034,290.00	0.00	0.00	-89,034,290.00
	7.6.2.1 OPD PATRONATO MUSEOS DE SAN PEDRO	-89,034,290.00	0.00	0.00	-89,034,290.00
8	CUENTAS DE ORDEN PRESUPUESTARIAS	0.00	430,490,161.96	430,490,161.96	0.00
	8.1 LEY DE INGRESOS	0.00	18,942,662.22	18,942,662.22	0.00
	8.1.1 Ley de Ingresos Estimada	0.00	4,390,000.00	0.00	4,390,000.00
	8.1.1.0 Ley de Ingresos Estimada	0.00	4,390,000.00	0.00	4,390,000.00
	8.1.1 Ley de Ingresos Estimada	0.00	4,390,000.00	0.00	4,390,000.00
	8.1.2 Ley de Ingresos por Ejecutar	0.00	6,448,885.19	6,044,891.84	403,993.35
	8.1.2.0 Ley de Ingresos por Ejecutar	0.00	6,448,885.19	6,044,891.84	403,993.35
	8.1.2 Ley de Ingresos por Ejecutar	0.00	6,448,885.19	6,044,891.84	403,993.35
	8.1.3 Modificaciones a la Ley de Ingresos Estimada	0.00	1,654,891.84	0.00	1,654,891.84
	8.1.3.0 Modificaciones a la Ley de Ingresos Estimada	0.00	1,654,891.84	0.00	1,654,891.84
	8.1.3 Modificaciones a la Ley de Ingresos Estimada	0.00	1,654,891.84	0.00	1,654,891.84
	8.1.4 Ley de Ingresos Devengada	0.00	6,448,885.19	6,448,885.19	0.00
	8.1.4.0 Ley de Ingresos Devengada	0.00	6,448,885.19	6,448,885.19	0.00
	8.1.4 Ley de Ingresos Devengada	0.00	6,448,885.19	6,448,885.19	0.00
	8.1.5 Ley de Ingresos Recaudada	0.00	0.00	6,448,885.19	-6,448,885.19
	8.1.5.0 Ley de Ingresos Recaudada	0.00	0.00	6,448,885.19	-6,448,885.19
	8.1.5 Ley de Ingresos Recaudada	0.00	0.00	6,448,885.19	-6,448,885.19
	8.2 PRESUPUESTO DE EGRESOS	0.00	411,547,499.74	411,547,499.74	0.00
	8.2.1 Presupuesto de Egresos Aprobado	0.00	0.00	85,986,000.00	-85,986,000.00
	8.2.1.0 Presupuesto de Egresos Aprobado	0.00	0.00	85,986,000.00	-85,986,000.00
	8.2.1 Presupuesto de Egresos Aprobado	0.00	0.00	85,986,000.00	-85,986,000.00
	8.2.2 Presupuesto de Egresos por Ejercer	0.00	85,986,000.00	105,550,441.92	-19,564,441.92
	8.2.2.0 Presupuesto de Egresos por Ejercer	0.00	85,986,000.00	105,550,441.92	-19,564,441.92
	8.2.2 Presupuesto de Egresos por Ejercer	0.00	85,986,000.00	105,550,441.92	-19,564,441.92
	8.2.4 Presupuesto de Egresos Comprometido	0.00	105,550,441.92	73,992,091.04	31,558,350.88
	8.2.4.0 Presupuesto de Egresos Comprometido	0.00	105,550,441.92	73,992,091.04	31,558,350.88
	8.2.4 Presupuesto de Egresos Comprometido	0.00	105,550,441.92	73,992,091.04	31,558,350.88
	8.2.5 Presupuesto de Egresos Devengado	0.00	73,992,091.04	73,009,483.39	982,607.65
	8.2.5.0 Presupuesto de Egresos Devengado	0.00	73,992,091.04	73,009,483.39	982,607.65
	8.2.5 Presupuesto de Egresos Devengado	0.00	73,992,091.04	73,009,483.39	982,607.65

PATRONATO DE MUSEOS DE SAN PEDRO
BALANZA DE COMPROBACION DE ENERO A DICIEMBRE DEL 2022

29/03/2023

CUENTA CONTABLE	CONCEPTO	SALDO INICIAL	MOVIMIENTOS		SALDO FINAL
			DEBE	HABER	
8	CUENTAS DE ORDEN PRESUPUESTARIAS	0.00	430,490,161.96	430,490,161.96	0.00
	8.2 PRESUPUESTO DE EGRESOS	0.00	411,547,499.74	411,547,499.74	0.00
	8.2.6 Presupuesto de Egresos Ejercido	0.00	73,009,483.39	73,009,483.39	0.00
	8.2.6.0 Presupuesto de Egresos Ejercido	0.00	73,009,483.39	73,009,483.39	0.00
8.2.6	Presupuesto de Egresos Ejercido	0.00	73,009,483.39	73,009,483.39	0.00
	8.2.7 Presupuesto de Egresos Pagado	0.00	73,009,483.39	0.00	73,009,483.39
	8.2.7.0 Presupuesto de Egresos Pagado	0.00	73,009,483.39	0.00	73,009,483.39
8.2.7	Presupuesto de Egresos Pagado	0.00	73,009,483.39	0.00	73,009,483.39
	TOTAL	0.00	791,675,420.09	791,675,420.09	0.00